



## INFORMACION Y CONTROL DE PUBLICACIONES, S.A.

Velázquez, 46, 1º Drcha - Tel. 91 435 00 32 Fax 91 435 96 05 - 28001 - MADRID  
 Entença, 218 Entr. 7 - Tel 93 439 24 18 Fax 93 419 25 34 - 08029 - BARCELONA

**Título:** AHORACLM.COM  
**URL Primaria:** http://ahoraclm.com  
**Editor:** Ediciones Digitales y Audiovisuales Esplendor, S.L.  
**Domicilio:** C/ Mar de Castilla, 43  
**Ciudad:** 45646 SAN ROMÁN DE LOS MONTES  
**Teléfono:**  
**Fax:**  
**E-mail:**  
**Clasificación:** Noticias e Información  
**Sub-Clasificación:** Noticias globales y actualidad



### 1. Cifras totales y promedios (Nacional e Internacional)

MES - AÑO	NAVEGADORES UNICOS	VISITAS	PAGINAS
Abril - 2020	62.922	126.986	158.567
<b>PROMEDIO DIARIO</b>	<b>3.745</b>	<b>4.233</b>	<b>5.286</b>
<b>PROMEDIO LUNES-VIERNES</b>	3.863	4.376	5.481
<b>PROMEDIO SABADO-DOMINGO</b>	3.420	3.839	4.748
<b>PAGINAS / VISITAS</b>	1,25		
<b>DURACION MEDIA VISITAS</b>	0:00:47		
<b>DURACION MEDIA PAGINAS</b>	0:03:09		

### 2. Secciones (Nacional e Internacional)

	PAGINAS	%
<b>HOME</b>	5.364	3.38 %
<b>RESTO</b>	153.203	96.62 %

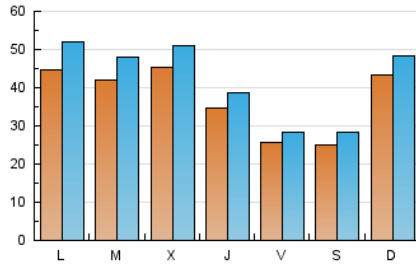
### 3. Por día del mes (Nacional e Internacional)

Día	N. únicos	Visitas	Páginas	Día	N. únicos	Visitas	Páginas	Día	N. únicos	Visitas	Páginas
1	7.192	8.057	9.729	11	2.024	2.221	2.770	21	2.353	2.689	3.511
2	3.594	4.018	5.115	12	2.510	2.800	3.553	22	2.391	2.735	3.479
3	1.932	2.186	2.890	13	3.470	3.889	4.918	23	3.373	3.940	4.926
4	2.479	2.851	3.687	14	3.806	4.317	5.468	24	2.234	2.506	3.265
5	8.145	8.762	10.492	15	4.840	5.550	6.739	25	2.506	2.784	3.376
6	8.905	10.670	13.205	16	3.174	3.523	4.638	26	2.458	2.672	3.395
7	7.881	9.112	11.274	17	2.415	2.672	3.493	27	3.365	3.864	4.910
8	5.638	6.326	7.666	18	2.947	3.537	4.344	28	2.813	3.061	3.993
9	5.269	5.739	6.917	19	4.287	5.087	6.369	29	2.575	2.886	3.687
10	3.684	4.003	4.913	20	2.180	2.417	3.134	30	1.897	2.112	2.711

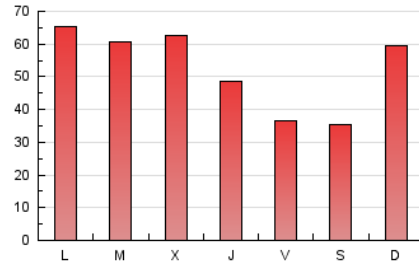
4. Gráficas (Nacional e Internacional)

4.1 Por día de la semana (promedio)

N. únicos / Visitas (x 100)



Páginas (x 100)

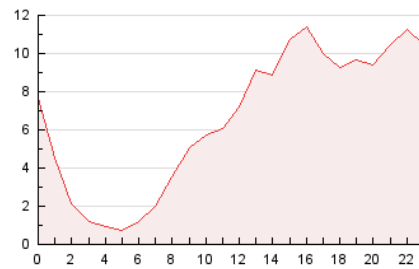


4.2 Por franja horaria (promedio)

Visitas (x 1000)

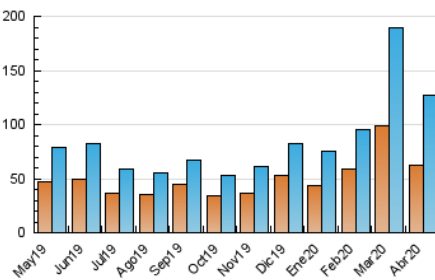


Páginas (x 1000)

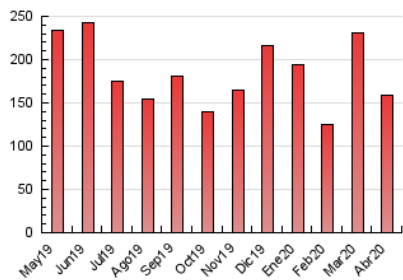


4.3 Por meses

N. únicos / Visitas (x 1000)



Páginas (x 1000)





## INFORMACION Y CONTROL DE PUBLICACIONES, S.A.

Velázquez, 46, 1º Drcha - Tel. 91 435 00 32 Fax 91 435 96 05 - 28001 - MADRID  
 Entença, 218 Entr. 7 - Tel 93 439 24 18 Fax 93 419 25 34 - 08029 - BARCELONA

### Anexo - Tráfico Nacional

**Título:** AHORACLM.COM  
**URL Primaria:** http://ahoraclm.com  
**Editor:** Ediciones Digitales y Audiovisuales Esplendor, S.L.  
**Domicilio:** C/ Mar de Castilla, 43  
**Ciudad:** 45646 SAN ROMÁN DE LOS MONTES  
**Teléfono:**  
**Fax:**  
**E-mail:**  
**Clasificación:** Noticias e Información  
**Sub-Clasificación:** Noticias globales y actualidad



#### 1. Cifras totales y promedios (Nacional)

MES - AÑO	NAVEGADORES UNICOS	VISITAS	PAGINAS
Abril - 2020	60.167	122.856	154.111
<b>PROMEDIO DIARIO</b>	<b>3.609</b>	<b>4.095</b>	<b>5.137</b>
<b>PROMEDIO LUNES-VIERNES</b>	<b>3.713</b>	<b>4.224</b>	<b>5.320</b>
<b>PROMEDIO SABADO-DOMINGO</b>	<b>3.323</b>	<b>3.740</b>	<b>4.634</b>
<b>PAGINAS / VISITAS</b>	<b>1,25</b>		
<b>DURACION MEDIA VISITAS</b>	<b>0:00:48</b>		
<b>DURACION MEDIA PAGINAS</b>	<b>0:03:10</b>		

#### 2. Secciones (Nacional)

	PAGINAS	%
<b>HOME</b>	5.331	3.46 %
<b>RESTO</b>	148.780	96.54 %

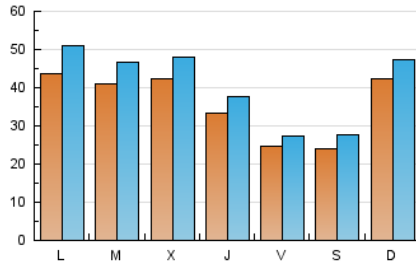
#### 3. Por día del mes (Nacional)

Día	N. únicos	Visitas	Páginas	Día	N. únicos	Visitas	Páginas	Día	N. únicos	Visitas	Páginas
1	6.207	7.058	8.699	11	1.992	2.189	2.730	21	2.191	2.526	3.345
2	3.532	3.955	5.043	12	2.478	2.768	3.518	22	2.215	2.557	3.281
3	1.895	2.148	2.846	13	3.422	3.840	4.860	23	3.209	3.773	4.755
4	2.456	2.825	3.650	14	3.753	4.262	5.401	24	2.080	2.352	3.110
5	8.053	8.662	10.379	15	4.787	5.494	6.675	25	2.372	2.648	3.230
6	8.821	10.583	13.102	16	3.018	3.367	4.461	26	2.312	2.523	3.172
7	7.798	9.035	11.192	17	2.277	2.534	3.349	27	3.209	3.705	4.746
8	5.573	6.259	7.593	18	2.784	3.373	4.180	28	2.626	2.871	3.790
9	5.219	5.689	6.858	19	4.137	4.935	6.213	29	2.398	2.708	3.502
10	3.630	3.949	4.856	20	2.062	2.299	3.013	30	1.755	1.969	2.562

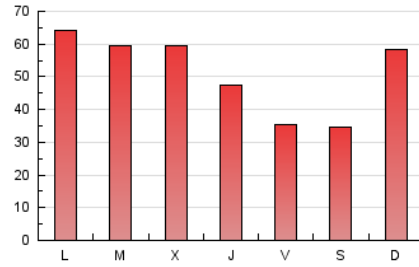
4. Gráficas (Nacional)

4.1 Por día de la semana (promedio)

N. únicos / Visitas (x 100)



Páginas (x 100)

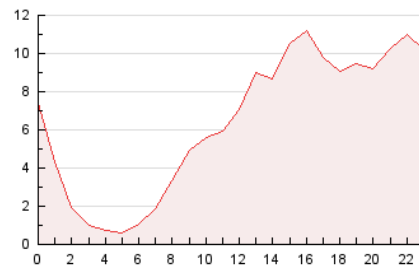


4.2 Por franja horaria (promedio)

Visitas (x 1000)

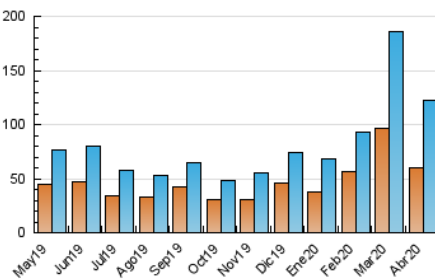


Páginas (x 1000)

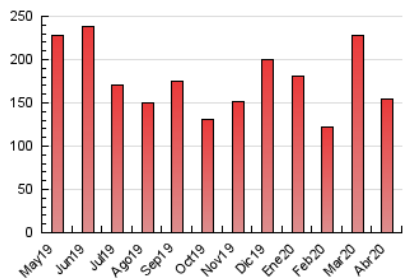


4.3 Por meses

N. únicos / Visitas (x 1000)



Páginas (x 1000)



## 5. Observaciones

Este Medio Electrónico de Comunicación ha sido medido por la herramienta Google Analytics de Google

## 6. Definiciones básicas (Para más información ver Normas Técnicas para el Control de los Medios Electrónicos de Comunicación)

### Página Vista:

Conjunto de ficheros enviado a un usuario como resultado de una petición del mismo recibida por el servidor. Cuando la página está formada por varios marcos (frames), el conjunto de los mismos tendrá, a efectos de cómputo, la consideración de una página unitaria.

### Visita:

Una secuencia ininterrumpida de páginas servidas a un usuario válido. Si dicho usuario no realiza peticiones de páginas en un periodo de tiempo (30 min) la siguiente petición constituirá el inicio de una nueva visita.

### Navegador Único:

Total de combinaciones únicas de una dirección IP y un identificador adicional. Los medios pueden utilizar cookies o el Identificador de Alta de registro.

### Duración Página Vista:

Tiempo acumulado en segundos de todas las páginas vistas (en visitas de dos o más páginas vistas), dividido por el número total de páginas vistas.

### Duración Visita:

Tiempo en segundos de todas las visitas de dos o más páginas vistas, dividido por el número total de visitas de dos o más páginas vistas.

### Tráfico nacional:

Audiencia/difusión correspondiente a España medida en base a los datos de las direcciones IP registradas por el sistema de medición.

## 7. Opinión

De OJDinteractiva, la división de INFORMACIÓN Y CONTROL DE PUBLICACIONES S.A.:

Hemos examinado la información facilitada por el editor del medio electrónico para el periodo que comprende la presente certificación.

Nuestro examen se ha realizado de acuerdo con las normas y procedimientos establecidos en las Normas Técnicas para el Control de los Medios Electrónicos de Comunicación.

En nuestra opinión, la presente acta presenta razonablemente la difusión/audiencia registrada por este medio electrónico.

### ADVERTENCIA:

El trabajo de OJDinteractiva, la división de INFORMACIÓN Y CONTROL DE PUBLICACIONES S.A (INTROL) se limita a la realización de pruebas para la revisión de los datos de recuento suministrados por el editor con la finalidad de expresar una opinión sobre la razonabilidad de dichos datos de acuerdo con las Normas Técnicas para el control de los MEC.

Por tanto, INTROL no acepta responsabilidad alguna por las inexactitudes o errores que puedan existir en los datos de recuento. Tampoco acepta ninguna responsabilidad por la falsedad en los datos de recuento recibidos del editor, ni por otros datos de medición que no están incluidos en el análisis.

Mayo - 2020

OJDinteractiva