



## INFORMACION Y CONTROL DE PUBLICACIONES, S.A.

Velázquez, 46, 1º Dcha - Tel. 91 435 00 32 Fax 91 435 96 05 - 28001 - MADRID  
Entença, 218 Entr. 7 - Tel 93 439 24 18 Fax 93 419 25 34 - 08029 - BARCELONA

**Título:** DIARIOCRITICO.COM - CANTABRIA24HORAS.COM

**URL Primaria:**

**Editor:** Ociocrítico, S.L.

**Domicilio:** Gran Vía nº 27 1º Dcha.

**Ciudad:** 28013 MADRID

**Teléfono:**

**Fax:**

**E-mail:**

**Clasificación:** Noticias e Información

**Sub-Clasificación:** Noticias globales y actualidad

cantabria**24horas**.com

### 1. Cifras totales y promedios (Nacional e Internacional)

MES - AÑO	NAVEGADORES UNICOS	VISITAS	PAGINAS
Octubre - 2020	44.309	78.553	127.462
<b>PROMEDIO DIARIO</b>	<b>2.206</b>	<b>2.534</b>	<b>4.112</b>
<b>PROMEDIO LUNES-VIERNES</b>	2.221	2.555	4.108
<b>PROMEDIO SABADO-DOMINGO</b>	2.171	2.482	4.120
<b>PAGINAS / VISITAS</b>	1,62		
<b>DURACION MEDIA VISITAS</b>	0:00:50		
<b>DURACION MEDIA PAGINAS</b>	0:01:20		

### 2. Secciones (Nacional e Internacional)

	PAGINAS	%
<b>HOME</b>	62.076	48.70 %
<b>RESTO</b>	65.386	51.30 %

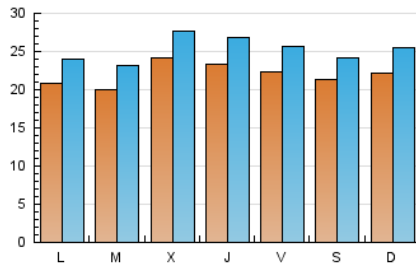
### 3. Por día del mes (Nacional e Internacional)

Día	N. únicos	Visitas	Páginas	Día	N. únicos	Visitas	Páginas	Día	N. únicos	Visitas	Páginas
1	1.832	2.070	3.142	11	1.370	1.556	2.474	21	2.770	3.132	4.447
2	1.849	2.104	3.602	12	1.489	1.689	2.731	22	2.458	2.825	4.288
3	1.702	1.974	3.377	13	1.638	1.878	3.045	23	3.576	4.192	7.396
4	1.633	1.873	3.309	14	1.639	1.901	2.998	24	2.829	3.172	5.097
5	1.677	1.890	3.166	15	1.846	2.112	3.433	25	3.785	4.365	7.437
6	1.544	1.768	2.837	16	1.635	1.892	3.028	26	2.901	3.352	5.744
7	1.686	1.962	3.126	17	1.722	1.971	3.277	27	2.579	2.976	5.018
8	1.484	1.665	2.611	18	2.106	2.434	3.985	28	3.568	4.106	6.547
9	1.899	2.145	3.144	19	2.298	2.683	4.360	29	4.031	4.716	7.608
10	1.490	1.689	2.602	20	2.270	2.617	4.238	30	2.186	2.536	3.876
								31	2.898	3.308	5.519

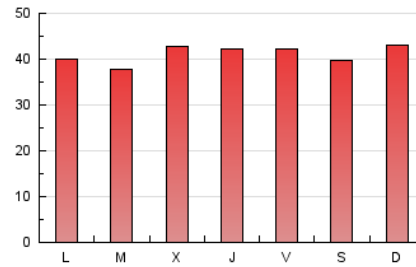
#### 4. Gráficas (Nacional e Internacional)

##### 4.1 Por día de la semana (promedio)

N. únicos / Visitas (x 100)

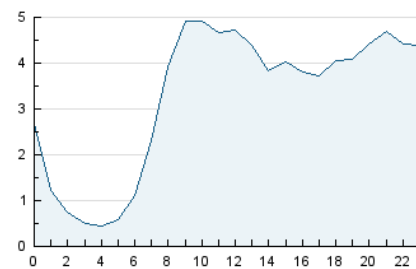


Páginas (x 100)

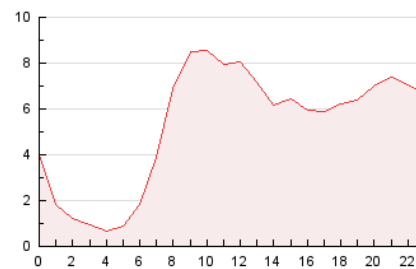


##### 4.2 Por franja horaria (promedio)

Visitas (x 1000)

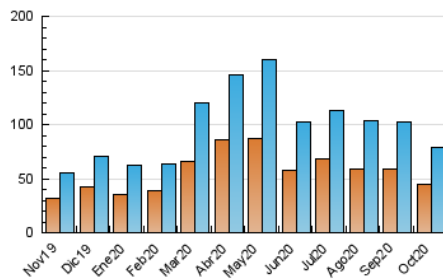


Páginas (x 1000)

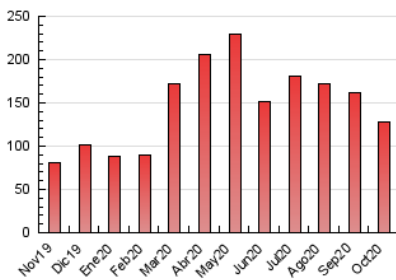


##### 4.3 Por meses

N. únicos / Visitas (x 1000)



Páginas (x 1000)





## INFORMACION Y CONTROL DE PUBLICACIONES, S.A.

Velázquez, 46, 1º Dcha - Tel. 91 435 00 32 Fax 91 435 96 05 - 28001 - MADRID  
 Entença, 218 Entr. 7 - Tel 93 439 24 18 Fax 93 419 25 34 - 08029 - BARCELONA

### Anexo - Tráfico Nacional

**Título:** DIARIOCRITICO.COM - CANTABRIA24HORAS.COM

**URL Primaria:**

**Editor:** Ociocrítico, S.L.

**Domicilio:** Gran Vía nº 27 1º Dcha.

**Ciudad:** 28013 MADRID

**Teléfono:**

**Fax:**

**E-mail:**

**Clasificación:** Noticias e Información

**Sub-Clasificación:** Noticias globales y actualidad

cantabria**24horas**.com

#### 1. Cifras totales y promedios (Nacional)

MES - AÑO	NAVEGADORES UNICOS	VISITAS	PAGINAS
Octubre - 2020	41.101	74.681	122.211
<b>PROMEDIO DIARIO</b>	<b>2.088</b>	<b>2.409</b>	<b>3.942</b>
<b>PROMEDIO LUNES-VIERNES</b>	<b>2.098</b>	<b>2.426</b>	<b>3.931</b>
<b>PROMEDIO SABADO-DOMINGO</b>	<b>2.063</b>	<b>2.368</b>	<b>3.969</b>
<b>PAGINAS / VISITAS</b>	<b>1,64</b>		
<b>DURACION MEDIA VISITAS</b>	<b>0:00:51</b>		
<b>DURACION MEDIA PAGINAS</b>	<b>0:01:21</b>		

#### 2. Secciones (Nacional)

	PAGINAS	%
<b>HOME</b>	60.956	49.88 %
<b>RESTO</b>	61.255	50.12 %

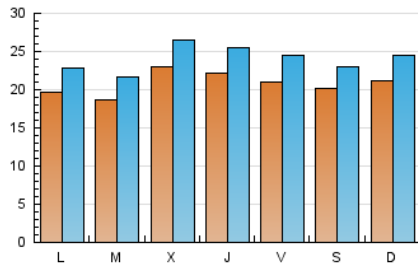
#### 3. Por día del mes (Nacional)

Día	N. únicos	Visitas	Páginas	Día	N. únicos	Visitas	Páginas	Día	N. únicos	Visitas	Páginas
1	1.705	1.937	2.960	11	1.284	1.462	2.348	21	2.627	2.981	4.259
2	1.738	1.988	3.438	12	1.397	1.593	2.605	22	2.328	2.688	4.101
3	1.591	1.862	3.231	13	1.506	1.738	2.861	23	3.423	4.028	7.178
4	1.545	1.779	3.187	14	1.528	1.785	2.811	24	2.711	3.048	4.919
5	1.558	1.768	2.999	15	1.728	1.985	3.264	25	3.664	4.233	7.257
6	1.449	1.665	2.688	16	1.514	1.767	2.853	26	2.765	3.210	5.550
7	1.588	1.860	2.990	17	1.626	1.864	3.140	27	2.429	2.813	4.821
8	1.393	1.568	2.469	18	1.991	2.311	3.832	28	3.454	3.985	6.383
9	1.777	2.019	2.972	19	2.174	2.553	4.174	29	3.914	4.587	7.420
10	1.401	1.598	2.485	20	2.094	2.431	3.977	30	2.074	2.419	3.718
								31	2.754	3.156	5.321

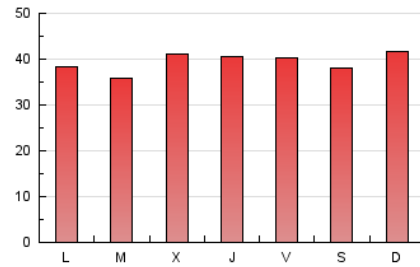
#### 4. Gráficas (Nacional)

##### 4.1 Por día de la semana (promedio)

N. únicos / Visitas (x 100)

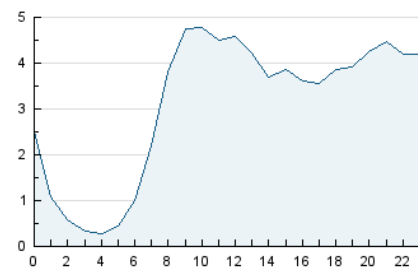


Páginas (x 100)

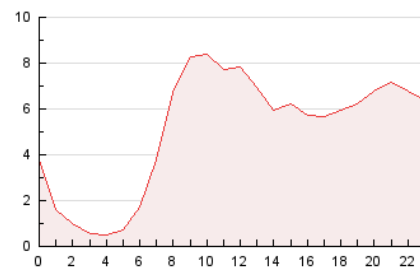


##### 4.2 Por franja horaria (promedio)

Visitas (x 1000)

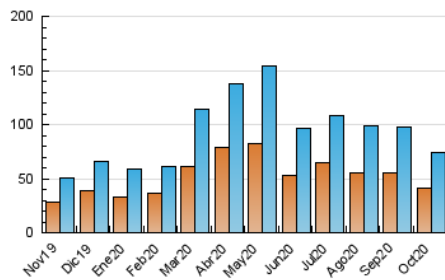


Páginas (x 1000)

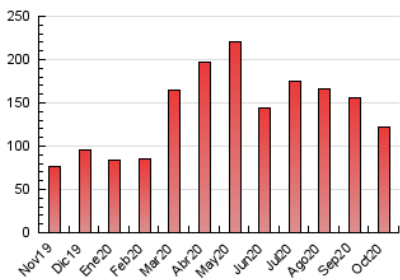


##### 4.3 Por meses

N. únicos / Visitas (x 1000)



Páginas (x 1000)



## 5. Observaciones

Este Medio Electrónico de Comunicación ha sido medido por la herramienta Google Analytics de Google

## 6. Definiciones básicas (Para más información ver Normas Técnicas para el Control de los Medios Electrónicos de Comunicación)

### Página Vista:

Conjunto de ficheros enviado a un usuario como resultado de una petición del mismo recibida por el servidor. Cuando la página está formada por varios marcos (frames), el conjunto de los mismos tendrá, a efectos de cómputo, la consideración de una página unitaria.

### Visita:

Una secuencia ininterrumpida de páginas servidas a un usuario válido. Si dicho usuario no realiza peticiones de páginas en un periodo de tiempo (30 min) la siguiente petición constituirá el inicio de una nueva visita.

### Navegador Único:

Total de combinaciones únicas de una dirección IP y un identificador adicional. Los medios pueden utilizar cookies o el Identificador de Alta de registro.

### Duración Página Vista:

Tiempo acumulado en segundos de todas las páginas vistas (en visitas de dos o más páginas vistas), dividido por el número total de páginas vistas.

### Duración Visita:

Tiempo en segundos de todas las visitas de dos o más páginas vistas, dividido por el número total de visitas de dos o más páginas vistas.

### Tráfico nacional:

Audiencia/difusión correspondiente a España medida en base a los datos de las direcciones IP registradas por el sistema de medición.

## 7. Opinión

De OJDinteractiva, la división de INFORMACIÓN Y CONTROL DE PUBLICACIONES S.A.:

Hemos examinado la información facilitada por el editor del medio electrónico para el periodo que comprende la presente certificación.

Nuestro examen se ha realizado de acuerdo con las normas y procedimientos establecidos en las Normas Técnicas para el Control de los Medios Electrónicos de Comunicación.

En nuestra opinión, la presente certificación presenta razonablemente la difusión/audiencia registrada por este canal.

### ADVERTENCIA:

El trabajo de OJDinteractiva, la división de INFORMACIÓN Y CONTROL DE PUBLICACIONES S.A (INTROL) se limita a la realización de pruebas para la revisión de los datos de recuento suministrados por el editor con la finalidad de expresar una opinión sobre la razonabilidad de dichos datos de acuerdo con las Normas Técnicas para el control de los MEC.

Por tanto, INTROL no acepta responsabilidad alguna por las inexactitudes o errores que puedan existir en los datos de recuento. Tampoco acepta ninguna responsabilidad por la falsedad en los datos de recuento recibidos del editor, ni por otros datos de medición que no están incluidos en el análisis.

Noviembre - 2020

OJDinteractiva