



## INFORMACION Y CONTROL DE PUBLICACIONES, S.A.

Velázquez, 46, 1º Drcha - Tel. 91 435 00 32 Fax 91 435 96 05 - 28001 - MADRID  
Av. Diagonal 497, 5a planta - Tel 93 439 24 18 Fax 93 419 25 34 - 08029 - BARCELONA

**Título:** DIARIOCRITICO.COM - CANTABRIA24HORAS.COM

**URL Primaria:**

**Editor:** Ociocrítico, S.L.

**Domicilio:** Gran Vía nº 27 1º Dcha.

**Ciudad:** 28013 MADRID

**Teléfono:**

**Fax:**

**E-mail:**

**Clasificación:** Noticias e Información

**Sub-Clasificación:** Noticias globales y actualidad

cantabria**24horas**.com

### 1. Cifras totales y promedios (Nacional e Internacional)

MES - AÑO	NAVEGADORES UNICOS	VISITAS	PAGINAS
Agosto - 2024	13.193	16.231	23.895
<b>PROMEDIO DIARIO</b>	<b>489</b>	<b>524</b>	<b>771</b>
<b>PROMEDIO LUNES-VIERNES</b>	498	532	824
<b>PROMEDIO SABADO-DOMINGO</b>	466	502	640
<b>PAGINAS / VISITAS</b>	1,47		
<b>DURACION MEDIA VISITAS</b>	0:01:50		
<b>TIEMPO INTERACCIÓN MEDIO</b>	0:01:08		

### 2. Secciones (Nacional e Internacional)

	PAGINAS	%
<b>HOME</b>	4.285	17.93 %
<b>RESTO</b>	19.610	82.07 %

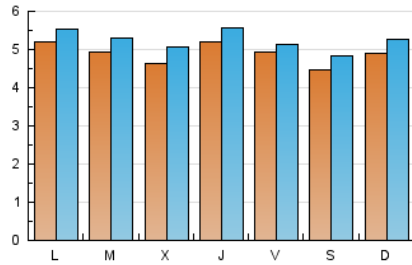
### 3. Por día del mes (Nacional e Internacional)

Día	N. únicos	Visitas	Páginas	Día	N. únicos	Visitas	Páginas	Día	N. únicos	Visitas	Páginas
<b>1</b>	444	474	652	<b>11</b>	463	493	638	<b>21</b>	440	488	643
<b>2</b>	389	419	562	<b>12</b>	536	574	708	<b>22</b>	634	680	809
<b>3</b>	378	409	498	<b>13</b>	500	532	637	<b>23</b>	554	610	906
<b>4</b>	396	430	605	<b>14</b>	415	468	621	<b>24</b>	435	470	596
<b>5</b>	465	495	674	<b>15</b>	407	437	571	<b>25</b>	504	547	732
<b>6</b>	472	509	628	<b>16</b>	453	487	684	<b>26</b>	444	481	610
<b>7</b>	487	532	720	<b>17</b>	582	627	780	<b>27</b>	523	554	717
<b>8</b>	578	613	779	<b>18</b>	591	632	764	<b>28</b>	506	536	679
<b>9</b>	606	547	3.533	<b>19</b>	630	671	875	<b>29</b>	530	578	730
<b>10</b>	432	463	555	<b>20</b>	480	520	734	<b>30</b>	463	507	665
								<b>31</b>	414	448	590

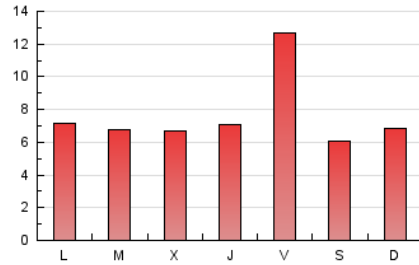
### 4. Gráficas (Nacional e Internacional)

#### 4.1 Por día de la semana (promedio)

N. únicos / Visitas (x 100)

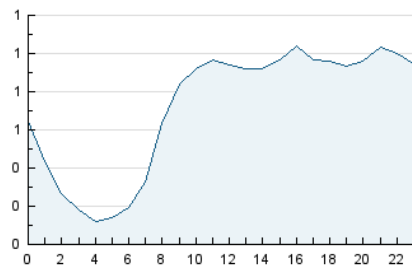


Páginas (x 100)



#### 4.2 Por franja horaria (promedio)

Visitas\_ (x 1000)

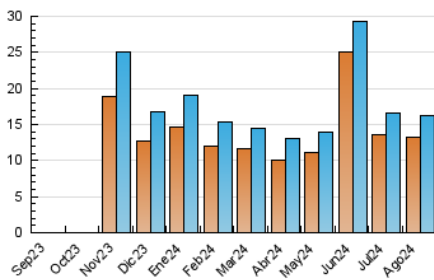


Páginas (x 1000)

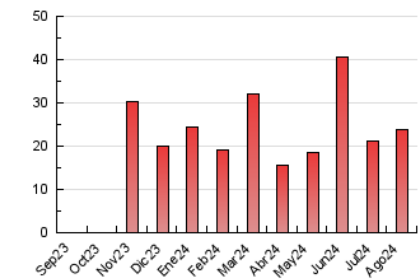


#### 4.3 Por meses

N. únicos / Visitas (x 1000)



Páginas (x 1000)





## INFORMACION Y CONTROL DE PUBLICACIONES, S.A.

Velázquez, 46, 1º Drcha - Tel. 91 435 00 32 Fax 91 435 96 05 - 28001 - MADRID  
Av. Diagonal 497, 5a planta - Tel 93 439 24 18 Fax 93 419 25 34 - 08029 - BARCELONA

### Anexo - Tráfico Nacional

**Título:** DIARIOCRITICO.COM - CANTABRIA24HORAS.COM

**URL Primaria:**

**Editor:** Ociocrítico, S.L.

**Domicilio:** Gran Vía nº 27 1º Dcha.

**Ciudad:** 28013 MADRID

**Teléfono:**

**Fax:**

**E-mail:**

**Clasificación:** Noticias e Información

**Sub-Clasificación:** Noticias globales y actualidad

cantabria**24horas**.com

#### 1. Cifras totales y promedios (Nacional)

MES - AÑO	NAVEGADORES UNICOS	VISITAS	PAGINAS
Agosto - 2024	11.475	14.446	18.752
<b>PROMEDIO DIARIO</b>	<b>431</b>	<b>466</b>	<b>605</b>
<b>PROMEDIO LUNES-VIERNES</b>	435	471	614
<b>PROMEDIO SABADO-DOMINGO</b>	420	454	583
<b>PAGINAS / VISITAS</b>	1,30		
<b>DURACION MEDIA VISITAS</b>	0:01:49		
<b>TIEMPO INTERACCIÓN MEDIO</b>	0:01:08		

#### 2. Secciones (Nacional)

	PAGINAS	%
<b>HOME</b>	3.899	20.79 %
<b>RESTO</b>	14.853	79.21 %

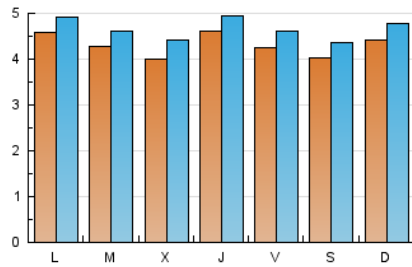
#### 3. Por día del mes (Nacional)

Día	N. únicos	Visitas	Páginas	Día	N. únicos	Visitas	Páginas	Día	N. únicos	Visitas	Páginas
<b>1</b>	384	412	582	<b>11</b>	430	457	594	<b>21</b>	375	414	522
<b>2</b>	360	389	528	<b>12</b>	466	501	622	<b>22</b>	571	611	728
<b>3</b>	321	352	441	<b>13</b>	434	464	545	<b>23</b>	494	546	788
<b>4</b>	355	388	543	<b>14</b>	369	419	542	<b>24</b>	379	409	519
<b>5</b>	405	432	603	<b>15</b>	346	369	462	<b>25</b>	447	485	662
<b>6</b>	407	441	555	<b>16</b>	399	428	590	<b>26</b>	398	434	553
<b>7</b>	428	471	653	<b>17</b>	534	578	724	<b>27</b>	456	487	638
<b>8</b>	519	553	716	<b>18</b>	540	580	710	<b>28</b>	432	459	595
<b>9</b>	452	485	616	<b>19</b>	561	599	782	<b>29</b>	487	531	676
<b>10</b>	397	429	516	<b>20</b>	417	453	603	<b>30</b>	417	459	608
								<b>31</b>	378	411	536

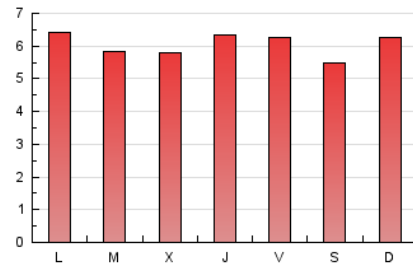
#### 4. Gráficas (Nacional)

##### 4.1 Por día de la semana (promedio)

N. únicos / Visitas (x 100)



Páginas (x 100)



##### 4.2 Por franja horaria (promedio)

Visitas\_ (x 1000)

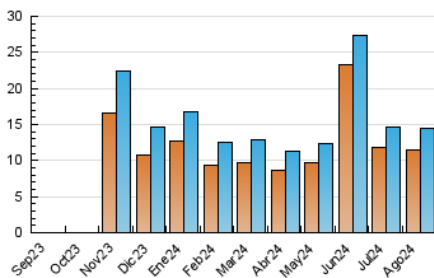


Páginas (x 1000)

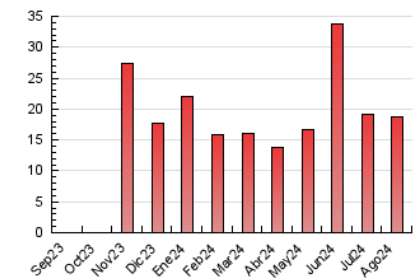


##### 4.3 Por meses

N. únicos / Visitas (x 1000)



Páginas (x 1000)



## 5. Observaciones

Este Medio Electrónico de Comunicación ha sido medido por la herramienta Google Analytics de Google (GA4).

**Nota:** Debido a un fallo técnico en la herramienta de medición, no relacionado con OJD interactiva, los datos del 27/08/2024 pueden estar incompletos.

## 6. Definiciones básicas (Para más información ver Normas Técnicas para el Control de los Medios Electrónicos de Comunicación)

### Página Vista:

Conjunto de ficheros enviado a un usuario como resultado de una petición del mismo recibida por el servidor. Cuando la página está formada por varios marcos (frames), el conjunto de los mismos tendrá, a efectos de cómputo, la consideración de una página unitaria.

### Visita:

Una secuencia ininterrumpida de páginas servidas a un usuario válido. Si dicho usuario no realiza peticiones de páginas en un periodo de tiempo (30 min) la siguiente petición constituirá el inicio de una nueva visita.

### Navegador Único:

Total de combinaciones únicas de una dirección IP y un identificador adicional. Los medios pueden utilizar cookies o el Identificador de Alta de registro.

### Duración Página Vista:

Tiempo acumulado en segundos de todas las páginas vistas (en visitas de dos o más páginas vistas), dividido por el número total de páginas vistas.

### Duración Visita:

Tiempo en segundos de todas las visitas de dos o más páginas vistas, dividido por el número total de visitas de dos o más páginas vistas.

### Tráfico nacional:

Audiencia/difusión correspondiente a España medida en base a los datos de las direcciones IP registradas por el sistema de medición.

## 7. Opinión

De OJDinteractiva, la división de INFORMACIÓN Y CONTROL DE PUBLICACIONES S.A.:

Hemos examinado la información facilitada por el editor del medio electrónico para el periodo que comprende la presente certificación.

Nuestro examen se ha realizado de acuerdo con las normas y procedimientos establecidos en las Normas Técnicas para el Control de los Medios Electrónicos de Comunicación.

En nuestra opinión, la presente certificación presenta razonablemente la difusión/audiencia registrada por este canal.

### ADVERTENCIA:

El trabajo de OJDinteractiva, la división de INFORMACIÓN Y CONTROL DE PUBLICACIONES S.A (INTROL) se limita a la realización de pruebas para la revisión de los datos de recuento suministrados por el editor con la finalidad de expresar una opinión sobre la razonabilidad de dichos datos de acuerdo con las Normas Técnicas para el control de los MEC.

Por tanto, INTROL no acepta responsabilidad alguna por las inexactitudes o errores que puedan existir en los datos de recuento. Tampoco acepta ninguna responsabilidad por la falsedad en los datos de recuento recibidos del editor, ni por otros datos de medición que no están incluidos en el análisis.

Septiembre - 2024

OJDinteractiva