



INFORMACION Y CONTROL DE PUBLICACIONES, S.A.

Velázquez, 46, 1º Drcha - Tel. 91 435 00 32 Fax 91 435 96 05 - 28001 - MADRID
 Entença, 218 Entr. 7 - Tel 93 439 24 18 Fax 93 419 25 34 - 08029 - BARCELONA

Título: EL CORREO GALLEGO
URL Primaria: http://www.elcorreogallego.es
Editor: Editorial Compostela, S.A.
Domicilio: Preguntorio, 29
Ciudad: 15704 SANTIAGO DE COMPOSTELA
Teléfono: 981 54 37 00
Fax: 981 54 37 01
E-mail: publicidad@elcorreogallego.es
Clasificación: Noticias e Información
Sub-Clasificación: Noticias globales y actualidad



1. Cifras totales y promedios (Nacional e Internacional)

MES - AÑO	NAVEGADORES UNICOS	VISITAS	PAGINAS
Octubre - 2019	689.463	1.271.319	3.283.187
PROMEDIO DIARIO	35.933	41.010	105.909
PROMEDIO LUNES-VIERNES	37.230	42.413	106.320
PROMEDIO SABADO-DOMINGO	32.207	36.976	104.727
PAGINAS / VISITAS	2,58		
DURACION MEDIA VISITAS	0:04:31		
DURACION MEDIA PAGINAS	0:02:24		

2. Secciones (Nacional e Internacional)

	PAGINAS	%
HOME	804.875	24.52 %
RESTO	2.478.312	75.48 %

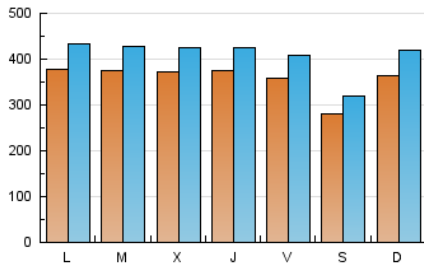
3. Por día del mes (Nacional e Internacional)

Día	N. únicos	Visitas	Páginas	Día	N. únicos	Visitas	Páginas	Día	N. únicos	Visitas	Páginas
1	33.846	38.969	98.520	11	36.921	42.291	128.933	21	40.240	45.214	105.599
2	40.809	47.325	117.949	12	29.599	33.979	97.032	22	48.407	54.295	112.547
3	39.785	44.891	104.928	13	32.430	37.579	146.928	23	40.554	45.679	102.553
4	42.242	47.716	109.722	14	36.627	42.202	155.689	24	39.330	45.062	105.884
5	28.916	33.073	79.799	15	33.623	38.549	114.460	25	31.599	35.776	84.967
6	39.137	43.946	102.437	16	33.163	38.387	98.462	26	27.336	30.945	77.268
7	33.589	38.579	95.996	17	41.258	46.699	117.459	27	39.143	46.494	151.788
8	36.500	41.609	101.379	18	32.903	37.574	91.919	28	40.966	46.874	122.703
9	41.753	47.718	111.726	19	26.264	30.210	81.852	29	35.628	40.644	96.841
10	33.863	38.838	102.076	20	34.828	39.583	100.714	30	29.443	33.488	79.452
								31	33.235	37.131	85.605

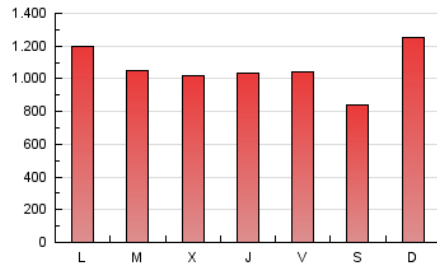
4. Gráficas (Nacional e Internacional)

4.1 Por día de la semana (promedio)

N. únicos / Visitas (x 100)

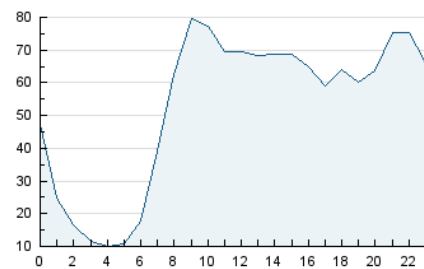


Páginas (x 100)

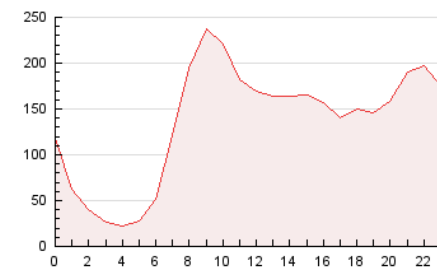


4.2 Por franja horaria (promedio)

Visitas (x 1000)

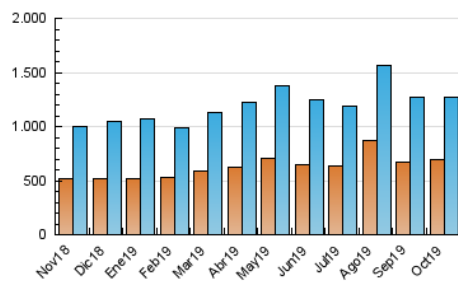


Páginas (x 1000)

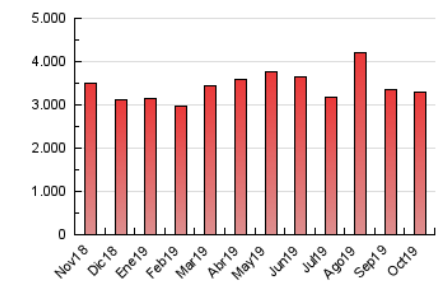


4.3 Por meses

N. únicos / Visitas (x 1000)



Páginas (x 1000)





INFORMACION Y CONTROL DE PUBLICACIONES, S.A.

Velázquez, 46, 1º Drcha - Tel. 91 435 00 32 Fax 91 435 96 05 - 28001 - MADRID
Entença, 218 Entr. 7 - Tel 93 439 24 18 Fax 93 419 25 34 - 08029 - BARCELONA

Anexo - Tráfico Nacional

Título: EL CORREO GALLEGO
URL Primaria: http://www.elcorreogallego.es
Editor: Editorial Compostela, S.A.
Domicilio: Preguntorio, 29
Ciudad: 15704 SANTIAGO DE COMPOSTELA
Teléfono: 981 54 37 00
Fax: 981 54 37 01
E-mail: publicidad@elcorreogallego.es
Clasificación: Noticias e Información
Sub-Clasificación: Noticias globales y actualidad



1. Cifras totales y promedios (Nacional)

MES - AÑO	NAVEGADORES UNICOS	VISITAS	PAGINAS
Octubre - 2019	599.255	1.156.317	3.085.356
PROMEDIO DIARIO	32.509	37.301	99.528
PROMEDIO LUNES-VIERNES	33.618	38.507	99.752
PROMEDIO SABADO-DOMINGO	29.321	33.831	98.882
PAGINAS / VISITAS	2,67		
DURACION MEDIA VISITAS	0:04:19		
DURACION MEDIA PAGINAS	0:02:14		

2. Secciones (Nacional)

	PAGINAS	%
HOME	759.387	24.61 %
RESTO	2.325.969	75.39 %

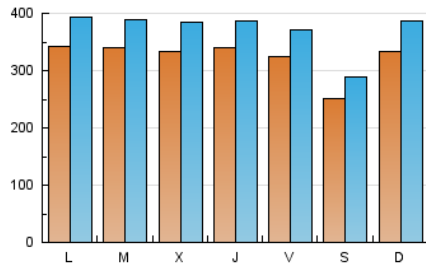
3. Por día del mes (Nacional)

Día	N. únicos	Visitas	Páginas	Día	N. únicos	Visitas	Páginas	Día	N. únicos	Visitas	Páginas
1	30.308	35.155	92.103	11	33.716	38.843	123.014	21	36.948	41.592	99.169
2	37.333	43.569	111.806	12	27.054	31.183	91.240	22	44.531	50.065	105.712
3	36.213	41.044	98.570	13	29.605	34.480	140.983	23	35.954	40.705	94.324
4	38.649	43.845	103.229	14	33.085	38.359	148.445	24	35.285	40.683	98.232
5	25.714	29.632	73.474	15	30.003	34.620	107.491	25	28.239	32.083	78.608
6	35.912	40.462	96.139	16	29.330	34.247	91.730	26	24.656	28.042	72.277
7	29.872	34.599	89.432	17	37.252	42.353	110.217	27	36.155	43.212	145.009
8	32.392	37.227	94.425	18	29.490	33.880	85.922	28	37.297	42.932	115.608
9	37.659	43.322	104.751	19	23.443	27.110	76.648	29	32.276	37.002	91.136
10	30.478	35.186	95.873	20	32.028	36.528	95.283	30	26.487	30.305	74.114
								31	30.414	34.052	80.392

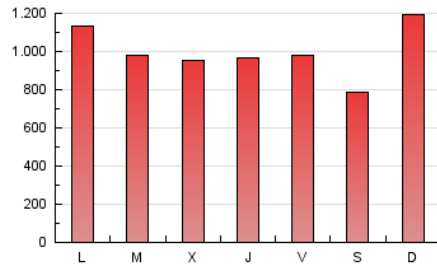
4. Gráficas (Nacional)

4.1 Por día de la semana (promedio)

N. únicos / Visitas (x 100)

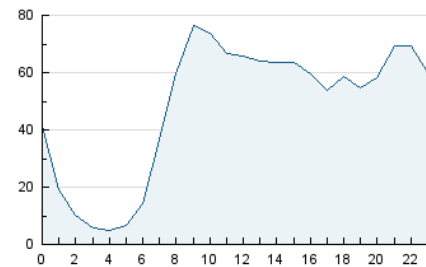


Páginas (x 100)

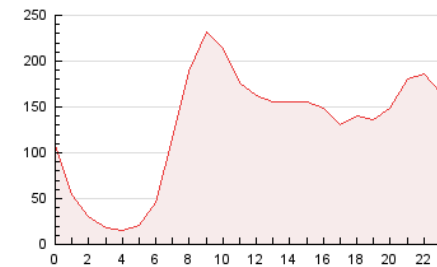


4.2 Por franja horaria (promedio)

Visitas (x 1000)

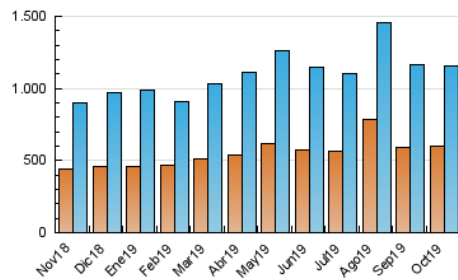


Páginas (x 1000)

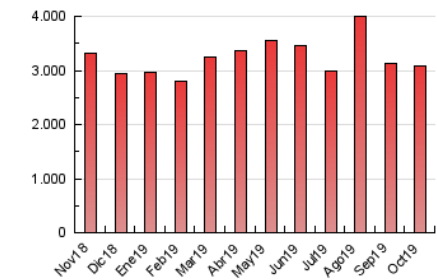


4.3 Por meses

N. únicos / Visitas (x 1000)



Páginas (x 1000)



5. Observaciones

Este Medio Electrónico de Comunicación ha sido medido por la herramienta Google Analytics de Google

6. Definiciones básicas (Para más información ver Normas Técnicas para el Control de los Medios Electrónicos de Comunicación)

Página Vista:

Conjunto de ficheros enviado a un usuario como resultado de una petición del mismo recibida por el servidor. Cuando la página está formada por varios marcos (frames), el conjunto de los mismos tendrá, a efectos de cómptuo, la consideración de una página unitaria.

Visita:

Una secuencia ininterrumpida de páginas servidas a un usuario válido. Si dicho usuario no realiza peticiones de páginas en un periodo de tiempo (30 min) la siguiente petición constituirá el inicio de una nueva visita.

Navegador Único:

Total de combinaciones únicas de una dirección IP y un identificador adicional. Los medios pueden utilizar cookies o el Identificador de Alta de registro.

Duración Página Vista:

Tiempo acumulado en segundos de todas las páginas vistas (en visitas de dos o más páginas vistas), dividido por el número total de páginas vistas.

Duración Visita:

Tiempo en segundos de todas las visitas de dos o más páginas vistas, dividido por el número total de visitas de dos o más páginas vistas.

Tráfico nacional:

Audiencia/difusión correspondiente a España medida en base a los datos de las direcciones IP registradas por el sistema de medición.

7. Opinión

De OJDinteractiva, la división de INFORMACIÓN Y CONTROL DE PUBLICACIONES S.A.:

Hemos examinado la información facilitada por el editor del medio electrónico para el periodo que comprende la presente certificación.

Nuestro examen se ha realizado de acuerdo con las normas y procedimientos establecidos en las Normas Técnicas para el Control de los Medios Electrónicos de Comunicación.

En nuestra opinión, la presente acta presenta razonablemente la difusión/audiencia registrada por este medio electrónico.

ADVERTENCIA:

El trabajo de OJDinteractiva, la división de INFORMACIÓN Y CONTROL DE PUBLICACIONES S.A (INTROL) se limita a la realización de pruebas para la revisión de los datos de recuento suministrados por el editor con la finalidad de expresar una opinión sobre la razonabilidad de dichos datos de acuerdo con las Normas Técnicas para el control de los MEC.

Por tanto, INTROL no acepta responsabilidad alguna por las inexactitudes o errores que puedan existir en los datos de recuento. Tampoco acepta ninguna responsabilidad por la falsedad en los datos de recuento recibidos del editor, ni por otros datos de medición que no están incluidos en el análisis.

Noviembre - 2019

OJDinteractiva