



INFORMACION Y CONTROL DE PUBLICACIONES, S.A.

Velázquez, 46, 1º Drcha - Tel. 91 435 00 32 Fax 91 435 96 05 - 28001 - MADRID
Av. Diagonal 497, 5a planta - Tel 93 439 24 18 Fax 93 419 25 34 - 08029 - BARCELONA

Título: EL CORREO GALLEGO
URL Primaria: http://www.elcorreogallego.es
Editor: Editorial Compostela, S.A.
Domicilio: Rua Polonia, 10
Ciudad: 15707 SANTIAGO DE COMPOSTELA
Teléfono: 981 54 37 00
Fax: 981 54 37 01
E-mail: publicidad@elcorreogallego.es
Clasificación: Noticias e Información
Sub-Clasificación: Noticias globales y actualidad



1. Cifras totales y promedios (Nacional e Internacional)

MES - AÑO	NAVEGADORES UNICOS	VISITAS	PAGINAS
Agosto - 2022	614.416	1.269.815	2.420.413
PROMEDIO DIARIO	34.994	40.962	78.078
PROMEDIO LUNES-VIERNES	35.362	41.330	79.266
PROMEDIO SABADO-DOMINGO	33.935	39.904	74.661
PAGINAS / VISITAS	1,91		
DURACION MEDIA VISITAS	0:01:31		
DURACION MEDIA PAGINAS	0:01:40		

2. Secciones (Nacional e Internacional)

	PAGINAS	%
HOME	718.601	29.69 %
RESTO	1.701.812	70.31 %

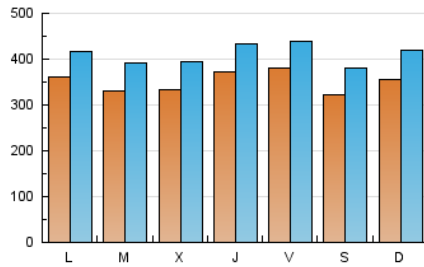
3. Por día del mes (Nacional e Internacional)

Día	N. únicos	Visitas	Páginas	Día	N. únicos	Visitas	Páginas	Día	N. únicos	Visitas	Páginas
1	38.967	44.822	80.027	11	34.393	40.454	78.667	21	42.194	48.505	87.026
2	35.659	42.035	83.690	12	28.079	33.291	64.129	22	39.569	45.507	82.751
3	37.707	45.618	91.652	13	25.007	29.554	58.544	23	31.581	37.067	75.468
4	45.175	52.937	95.051	14	29.182	34.631	68.180	24	28.768	34.249	73.541
5	54.346	62.915	117.436	15	35.119	40.732	76.036	25	31.120	36.091	73.856
6	44.942	54.036	92.787	16	34.319	40.255	73.353	26	29.441	34.172	66.498
7	37.107	44.429	87.424	17	32.160	37.326	68.632	27	28.834	33.606	65.137
8	34.990	40.754	79.064	18	37.995	43.912	76.959	28	34.247	39.677	72.803
9	29.709	35.240	69.623	19	40.213	45.656	82.134	29	31.343	36.552	71.393
10	33.606	39.682	76.739	20	29.967	34.790	65.385	30	33.989	40.758	86.350
								31	35.075	40.562	80.078

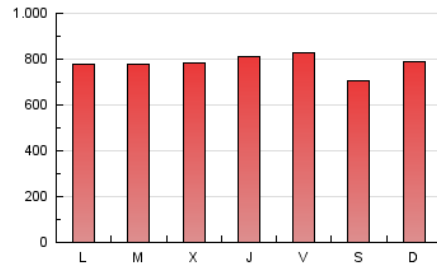
4. Gráficas (Nacional e Internacional)

4.1 Por día de la semana (promedio)

N. únicos / Visitas (x 100)

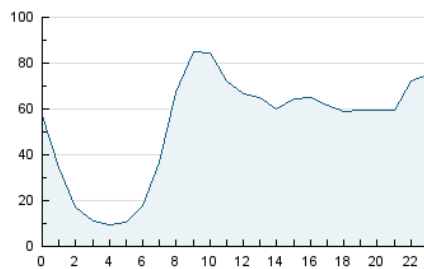


Páginas (x 100)

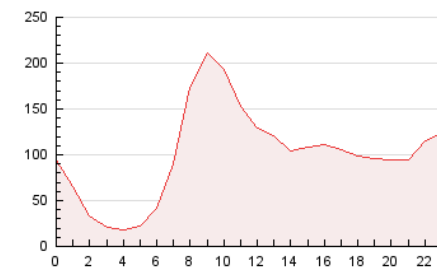


4.2 Por franja horaria (promedio)

Visitas_ (x 1000)

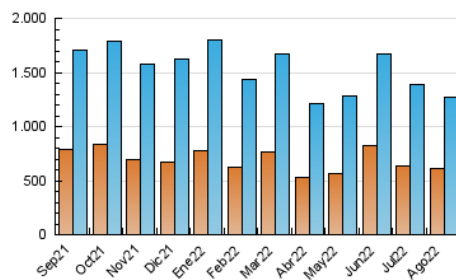


Páginas (x 1000)

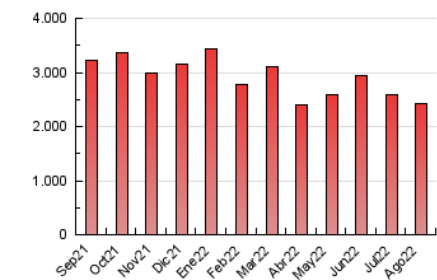


4.3 Por meses

N. únicos / Visitas (x 1000)



Páginas (x 1000)





INFORMACION Y CONTROL DE PUBLICACIONES, S.A.

Velázquez, 46, 1º Drcha - Tel. 91 435 00 32 Fax 91 435 96 05 - 28001 - MADRID
 Av. Diagonal 497, 5a planta - Tel 93 439 24 18 Fax 93 419 25 34 - 08029 - BARCELONA

Anexo - Tráfico Nacional

Título: EL CORREO GALLEGO
URL Primaria: http://www.elcorreogallego.es
Editor: Editorial Compostela, S.A.
Domicilio: Rúa Polonia, 10
Ciudad: 15707 SANTIAGO DE COMPOSTELA
Teléfono: 981 54 37 00
Fax: 981 54 37 01
E-mail: publicidad@elcorreogallego.es
Clasificación: Noticias e Información
Sub-Clasificación: Noticias globales y actualidad



1. Cifras totales y promedios (Nacional)

MES - AÑO	NAVEGADORES UNICOS	VISITAS	PAGINAS
Agosto - 2022	563.516	1.205.011	2.330.247
PROMEDIO DIARIO	33.063	38.871	75.169
PROMEDIO LUNES-VIERNES	33.408	39.231	76.379
PROMEDIO SABADO-DOMINGO	32.071	37.836	71.691
PAGINAS / VISITAS	1,93		
DURACION MEDIA VISITAS	0:01:33		
DURACION MEDIA PAGINAS	0:01:39		

2. Secciones (Nacional)

	PAGINAS	%
HOME	706.486	30.32 %
RESTO	1.623.761	69.68 %

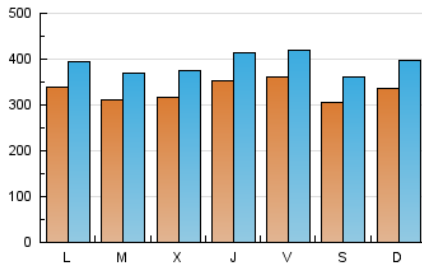
3. Por día del mes (Nacional)

Día	N. únicos	Visitas	Páginas	Día	N. únicos	Visitas	Páginas	Día	N. únicos	Visitas	Páginas
1	37.009	42.911	77.504	11	32.320	38.224	75.773	21	40.393	46.327	83.815
2	33.543	39.939	80.757	12	26.350	31.322	61.561	22	37.292	43.249	79.699
3	36.106	43.473	88.621	13	23.432	27.821	56.125	23	29.459	34.845	72.577
4	43.601	51.075	92.282	14	27.273	32.554	65.224	24	27.054	32.234	70.792
5	52.237	60.436	113.846	15	33.145	38.630	73.075	25	29.059	34.027	70.989
6	42.918	51.675	89.525	16	32.303	38.130	70.525	26	27.511	32.088	63.708
7	35.228	42.309	84.263	17	30.129	35.180	65.779	27	27.140	31.770	62.601
8	32.978	38.723	76.130	18	36.131	41.848	74.205	28	31.875	37.220	69.354
9	27.916	33.274	66.992	19	38.213	43.629	79.081	29	29.359	34.264	68.254
10	31.701	37.757	74.024	20	28.305	33.013	62.623	30	31.898	38.599	83.414
								31	33.071	38.465	77.129

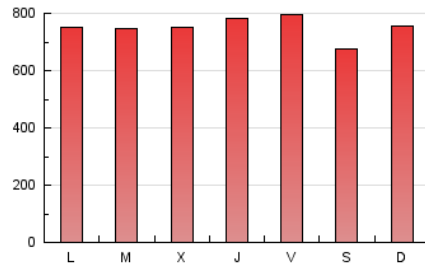
4. Gráficas (Nacional)

4.1 Por día de la semana (promedio)

N. únicos / Visitas (x 100)

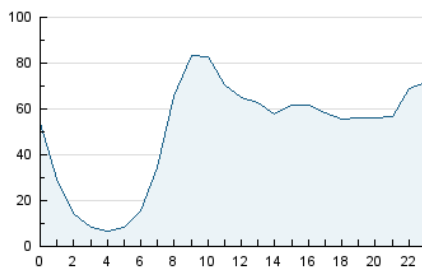


Páginas (x 100)

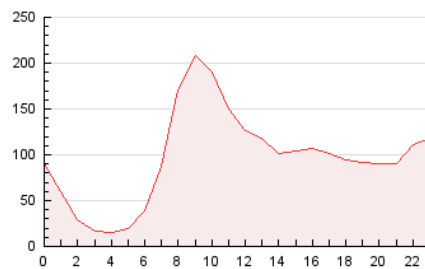


4.2 Por franja horaria (promedio)

Visitas (x 1000)

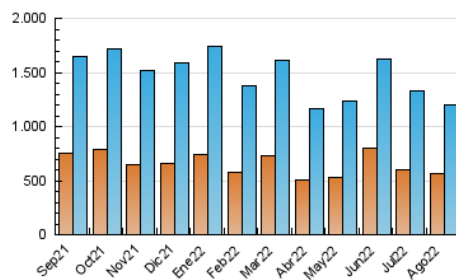


Páginas (x 1000)

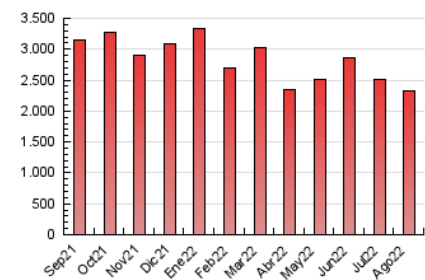


4.3 Por meses

N. únicos / Visitas (x 1000)



Páginas (x 1000)



5. Observaciones

Este Medio Electrónico de Comunicación ha sido medido por la herramienta Google Analytics de Google (Universal Analytics)

6. Definiciones básicas (Para más información ver Normas Técnicas para el Control de los Medios Electrónicos de Comunicación)

Página Vista:

Conjunto de ficheros enviado a un usuario como resultado de una petición del mismo recibida por el servidor. Cuando la página está formada por varios marcos (frames), el conjunto de los mismos tendrá, a efectos de cómputo, la consideración de una página unitaria.

Visita:

Una secuencia ininterrumpida de páginas servidas a un usuario válido. Si dicho usuario no realiza peticiones de páginas en un periodo de tiempo (30 min) la siguiente petición constituirá el inicio de una nueva visita.

Navegador Único:

Total de combinaciones únicas de una dirección IP y un identificador adicional. Los medios pueden utilizar cookies o el Identificador de Alta de registro.

Duración Página Vista:

Tiempo acumulado en segundos de todas las páginas vistas (en visitas de dos o más páginas vistas), dividido por el número total de páginas vistas.

Duración Visita:

Tiempo en segundos de todas las visitas de dos o más páginas vistas, dividido por el número total de visitas de dos o más páginas vistas.

Tráfico nacional:

Audiencia/difusión correspondiente a España medida en base a los datos de las direcciones IP registradas por el sistema de medición.

7. Opinión

De OJDinteractiva, la división de INFORMACIÓN Y CONTROL DE PUBLICACIONES S.A.:

Hemos examinado la información facilitada por el editor del medio electrónico para el periodo que comprende la presente certificación.

Nuestro examen se ha realizado de acuerdo con las normas y procedimientos establecidos en las Normas Técnicas para el Control de los Medios Electrónicos de Comunicación.

En nuestra opinión, la presente acta presenta razonablemente la difusión/audiencia registrada por este medio electrónico.

ADVERTENCIA:

El trabajo de OJDinteractiva, la división de INFORMACIÓN Y CONTROL DE PUBLICACIONES S.A (INTROL) se limita a la realización de pruebas para la revisión de los datos de recuento suministrados por el editor con la finalidad de expresar una opinión sobre la razonabilidad de dichos datos de acuerdo con las Normas Técnicas para el control de los MEC. Por tanto, INTROL no acepta responsabilidad alguna por las inexactitudes o errores que puedan existir en los datos de recuento. Tampoco acepta ninguna responsabilidad por la falsedad en los datos de recuento recibidos del editor, ni por otros datos de medición que no están incluidos en el análisis.

Septiembre - 2022

OJDinteractiva