



## INFORMACION Y CONTROL DE PUBLICACIONES, S.A.

Velázquez, 46, 1º Drcha - Tel. 91 435 00 32 Fax 91 435 96 05 - 28001 - MADRID  
 Entença, 218 Entr. 7 - Tel 93 439 24 18 Fax 93 419 25 34 - 08029 - BARCELONA

**Título:** EL CORREO GALLEGO  
**URL Primaria:** http://www.elcorreogallego.es  
**Editor:** Editorial Compostela, S.A.  
**Domicilio:** Preguntorio, 29  
**Ciudad:** 15704 SANTIAGO DE COMPOSTELA  
**Teléfono:** 981 54 37 00  
**Fax:** 981 54 37 01  
**E-mail:** publicidad@elcorreogallego.es  
**Clasificación:** Noticias e Información  
**Sub-Clasificación:** Noticias globales y actualidad



### 1. Cifras totales y promedios (Nacional e Internacional)

MES - AÑO	NAVEGADORES UNICOS	VISITAS	PAGINAS
Agosto - 2018	453.873	873.502	3.198.698
<b>PROMEDIO DIARIO</b>	<b>24.264</b>	<b>28.177</b>	<b>103.184</b>
<b>PROMEDIO LUNES-VIERNES</b>	<b>25.442</b>	<b>29.503</b>	<b>105.772</b>
<b>PROMEDIO SABADO-DOMINGO</b>	<b>20.876</b>	<b>24.365</b>	<b>95.744</b>
<b>PAGINAS / VISITAS</b>	<b>3,66</b>		
<b>DURACION MEDIA VISITAS</b>	<b>0:04:55</b>		
<b>DURACION MEDIA PAGINAS</b>	<b>0:01:36</b>		

### 2. Secciones (Nacional e Internacional)

	PAGINAS	%
<b>HOME</b>	739.605	23.12 %
<b>RESTO</b>	2.459.093	76.88 %

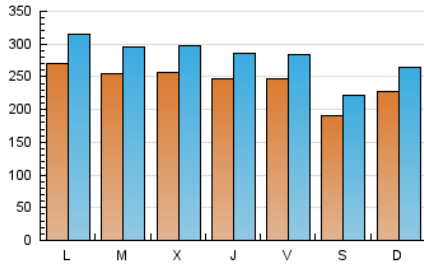
### 3. Por día del mes (Nacional e Internacional)

Día	N. únicos	Visitas	Páginas	Día	N. únicos	Visitas	Páginas	Día	N. únicos	Visitas	Páginas
1	21.440	24.976	86.209	11	18.694	21.490	77.237	21	25.149	29.467	105.749
2	19.609	23.114	78.143	12	21.153	24.865	106.229	22	27.467	31.805	116.529
3	20.335	23.711	80.790	13	26.299	31.133	134.766	23	33.378	38.397	133.634
4	16.964	19.775	73.977	14	25.566	29.785	109.364	24	27.986	32.096	114.021
5	20.680	24.396	93.236	15	29.604	33.210	113.454	25	20.732	23.992	90.886
6	29.009	34.067	122.512	16	23.824	27.610	101.443	26	24.686	28.411	111.529
7	25.819	29.680	100.716	17	26.377	30.551	114.296	27	26.394	30.743	107.637
8	26.387	30.456	102.559	18	19.953	23.546	97.238	28	25.561	29.544	105.575
9	24.355	28.142	96.460	19	24.148	28.448	115.621	29	23.674	27.843	101.632
10	21.390	24.797	88.034	20	26.308	30.440	105.884	30	22.072	25.773	97.322
								31	27.162	31.239	116.016

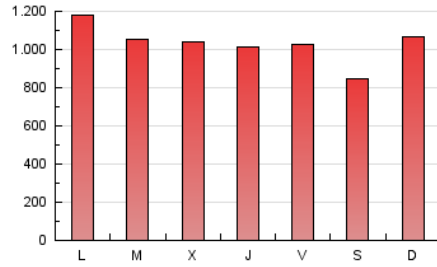
#### 4. Gráficas (Nacional e Internacional)

##### 4.1 Por día de la semana (promedio)

N. únicos / Visitas (x 100)

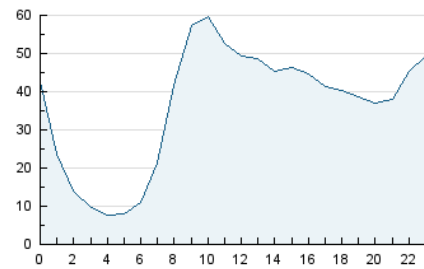


Páginas (x 100)

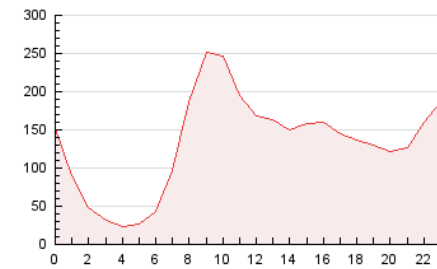


##### 4.2 Por franja horaria (promedio)

Visitas (x 1000)

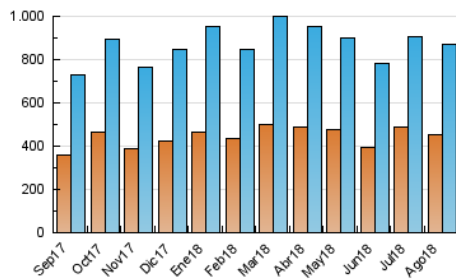


Páginas (x 1000)

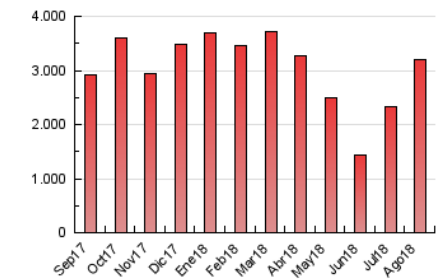


##### 4.3 Por meses

N. únicos / Visitas (x 1000)



Páginas (x 1000)





## INFORMACION Y CONTROL DE PUBLICACIONES, S.A.

Velázquez, 46, 1º Drcha - Tel. 91 435 00 32 Fax 91 435 96 05 - 28001 - MADRID  
Entença, 218 Entr. 7 - Tel 93 439 24 18 Fax 93 419 25 34 - 08029 - BARCELONA

### Anexo - Tráfico Nacional

**Título:** EL CORREO GALLEGO  
**URL Primaria:** http://www.elcorreogallego.es  
**Editor:** Editorial Compostela, S.A.  
**Domicilio:** Preguntorio, 29  
**Ciudad:** 15704 SANTIAGO DE COMPOSTELA  
**Teléfono:** 981 54 37 00  
**Fax:** 981 54 37 01  
**E-mail:** publicidad@elcorreogallego.es  
**Clasificación:** Noticias e Información  
**Sub-Clasificación:** Noticias globales y actualidad



#### 1. Cifras totales y promedios (Nacional)

MES - AÑO	NAVEGADORES UNICOS	VISITAS	PAGINAS
Agosto - 2018	394.241	793.093	3.005.822
<b>PROMEDIO DIARIO</b>	<b>21.910</b>	<b>25.584</b>	<b>96.962</b>
<b>PROMEDIO LUNES-VIERNES</b>	<b>22.935</b>	<b>26.743</b>	<b>99.312</b>
<b>PROMEDIO SABADO-DOMINGO</b>	<b>18.963</b>	<b>22.252</b>	<b>90.206</b>
<b>PAGINAS / VISITAS</b>	<b>3,79</b>		
<b>DURACION MEDIA VISITAS</b>	<b>0:04:45</b>		
<b>DURACION MEDIA PAGINAS</b>	<b>0:01:31</b>		

#### 2. Secciones (Nacional)

	PAGINAS	%
<b>HOME</b>	698.118	23.23 %
<b>RESTO</b>	2.307.704	76.77 %

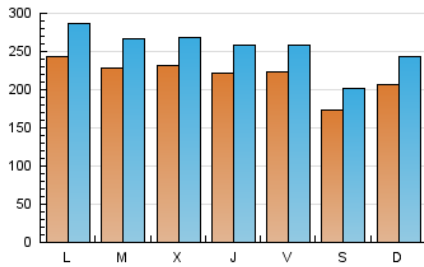
#### 3. Por día del mes (Nacional)

Día	N. únicos	Visitas	Páginas	Día	N. únicos	Visitas	Páginas	Día	N. únicos	Visitas	Páginas
1	19.169	22.516	80.780	11	16.710	19.304	71.993	21	22.706	26.782	99.513
2	17.565	20.890	73.328	12	19.168	22.647	100.473	22	24.942	29.017	109.808
3	18.287	21.454	75.688	13	23.741	28.268	127.113	23	30.778	35.550	126.874
4	15.385	18.047	69.333	14	22.795	26.718	102.429	24	25.312	29.206	107.745
5	18.742	22.262	87.286	15	27.010	30.366	106.593	25	18.841	21.917	85.444
6	26.142	30.886	114.154	16	21.459	24.998	94.941	26	22.595	26.119	105.075
7	22.832	26.420	92.990	17	24.041	27.973	108.292	27	23.896	27.960	101.276
8	23.582	27.378	95.533	18	18.112	21.494	91.938	28	23.039	26.774	99.735
9	21.343	24.869	89.382	19	22.151	26.223	110.102	29	21.327	25.259	95.818
10	18.983	22.152	81.509	20	23.858	27.728	99.477	30	19.773	23.228	91.226
								31	24.918	28.688	109.974

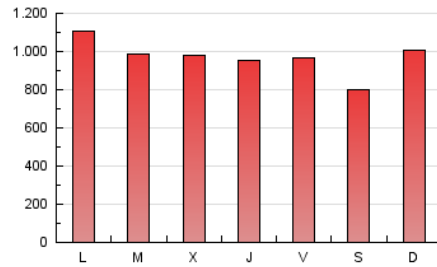
4. Gráficas (Nacional)

4.1 Por día de la semana (promedio)

N. únicos / Visitas (x 100)

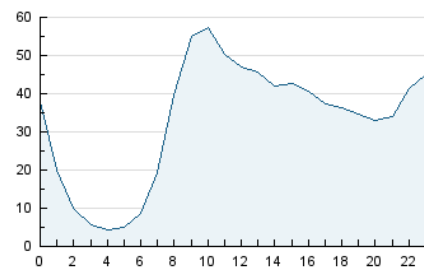


Páginas (x 100)

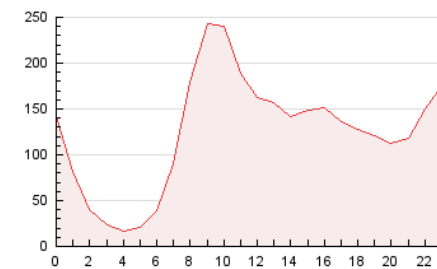


4.2 Por franja horaria (promedio)

Visitas (x 1000)

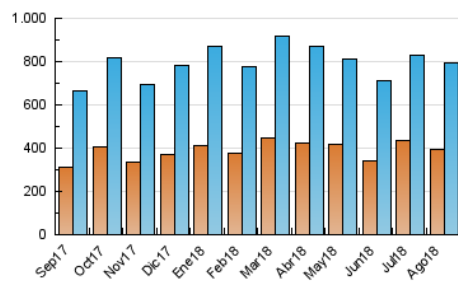


Páginas (x 1000)

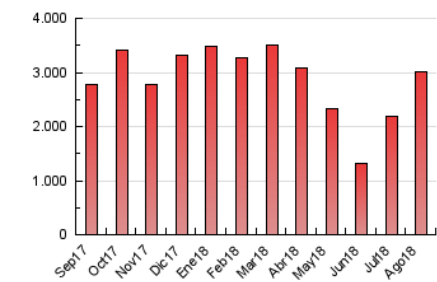


4.3 Por meses

N. únicos / Visitas (x 1000)



Páginas (x 1000)



## 5. Observaciones

Este Medio Electrónico de Comunicación ha sido medido por la herramienta Google Analytics de Google

## 6. Definiciones básicas (Para más información ver Normas Técnicas para el Control de los Medios Electrónicos de Comunicación)

### Página Vista:

Conjunto de ficheros enviado a un usuario como resultado de una petición del mismo recibida por el servidor. Cuando la página está formada por varios marcos (frames), el conjunto de los mismos tendrá, a efectos de cómputo, la consideración de una página unitaria.

### Visita:

Una secuencia ininterrumpida de páginas servidas a un usuario válido. Si dicho usuario no realiza peticiones de páginas en un periodo de tiempo (30 min) la siguiente petición constituirá el inicio de una nueva visita.

### Navegador Único:

Total de combinaciones únicas de una dirección IP y un identificador adicional. Los medios pueden utilizar cookies o el Identificador de Alta de registro.

### Duración Página Vista:

Tiempo acumulado en segundos de todas las páginas vistas (en visitas de dos o más páginas vistas), dividido por el número total de páginas vistas.

### Duración Visita:

Tiempo en segundos de todas las visitas de dos o más páginas vistas, dividido por el número total de visitas de dos o más páginas vistas.

### Tráfico nacional:

Audiencia/difusión correspondiente a España medida en base a los datos de las direcciones IP registradas por el sistema de medición.

## 7. Opinión

De OJDinteractiva, la división de INFORMACIÓN Y CONTROL DE PUBLICACIONES S.A.:

Hemos examinado la información facilitada por el editor del medio electrónico para el periodo que comprende la presente certificación.

Nuestro examen se ha realizado de acuerdo con las normas y procedimientos establecidos en las Normas Técnicas para el Control de los Medios Electrónicos de Comunicación.

En nuestra opinión, la presente acta presenta razonablemente la difusión/audiencia registrada por este medio electrónico.

### ADVERTENCIA:

El trabajo de OJDinteractiva, la división de INFORMACIÓN Y CONTROL DE PUBLICACIONES S.A (INTROL) se limita a la realización de pruebas para la revisión de los datos de recuento suministrados por el editor con la finalidad de expresar una opinión sobre la razonabilidad de dichos datos de acuerdo con las Normas Técnicas para el control de los MEC.

Por tanto, INTROL no acepta responsabilidad alguna por las inexactitudes o errores que puedan existir en los datos de recuento. Tampoco acepta ninguna responsabilidad por la falsedad en los datos de recuento recibidos del editor, ni por otros datos de medición que no están incluidos en el análisis.

Septiembre - 2018

OJDinteractiva