



INFORMACION Y CONTROL DE PUBLICACIONES, S.A.

Velázquez, 46, 1º Drcha - Tel. 91 435 00 32 Fax 91 435 96 05 - 28001 - MADRID
 Entença, 218 Entr. 7 - Tel 93 439 24 18 Fax 93 419 25 34 - 08029 - BARCELONA

Título: EL CORREO GALLEGO
URL Primaria: http://www.elcorreogallego.es
Editor: Editorial Compostela, S.A.
Domicilio: Preguntorio, 29
Ciudad: 15704 SANTIAGO DE COMPOSTELA
Teléfono: 981 54 37 00
Fax: 981 54 37 01
E-mail: publicidad@elcorreogallego.es
Clasificación: Noticias e Información
Sub-Clasificación: Noticias globales y actualidad



1. Cifras totales y promedios (Nacional e Internacional)

MES - AÑO	NAVEGADORES UNICOS	VISITAS	PAGINAS
Agosto - 2017	410.413	819.470	3.444.587
PROMEDIO DIARIO	22.562	26.435	111.116
PROMEDIO LUNES-VIERNES	24.288	28.436	117.585
PROMEDIO SABADO-DOMINGO	17.598	20.680	92.517
PAGINAS / VISITAS	4,20		
DURACION MEDIA VISITAS	0:05:25		
DURACION MEDIA PAGINAS	0:01:30		

2. Secciones (Nacional e Internacional)

	PAGINAS	%
HOME	725.245	21.05 %
RESTO	2.719.342	78.95 %

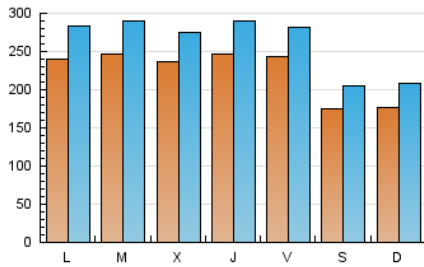
3. Por día del mes (Nacional e Internacional)

Día	N. únicos	Visitas	Páginas	Día	N. únicos	Visitas	Páginas	Día	N. únicos	Visitas	Páginas
1	19.889	23.434	87.812	11	20.126	23.373	93.614	21	24.263	28.620	111.939
2	24.398	28.416	102.235	12	16.199	18.847	79.705	22	24.967	29.151	118.367
3	23.385	27.244	100.434	13	16.099	19.029	105.938	23	21.639	25.476	100.758
4	23.724	27.743	107.697	14	19.675	23.206	118.930	24	21.552	25.204	99.069
5	16.723	19.502	86.843	15	22.125	26.192	134.779	25	24.197	27.790	104.404
6	16.981	20.182	96.288	16	21.256	25.120	112.240	26	16.843	19.905	83.491
7	20.928	24.795	107.072	17	25.342	30.479	119.511	27	19.586	22.974	94.303
8	22.463	26.237	130.516	18	29.370	34.061	120.455	28	31.232	36.632	140.820
9	22.584	26.208	123.671	19	20.172	23.552	97.113	29	33.797	40.064	192.150
10	21.012	24.455	102.857	20	18.181	21.446	96.452	30	28.333	32.630	143.179
								31	32.368	37.503	131.945

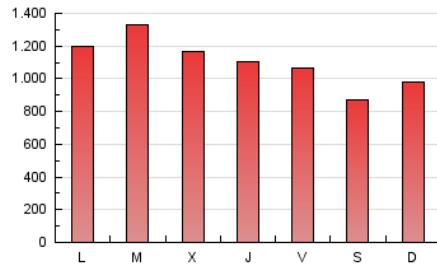
4. Gráficas (Nacional e Internacional)

4.1 Por día de la semana (promedio)

N. únicos / Visitas (x 100)

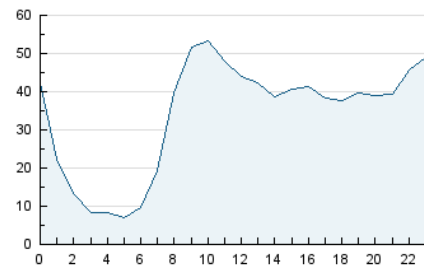


Páginas (x 100)

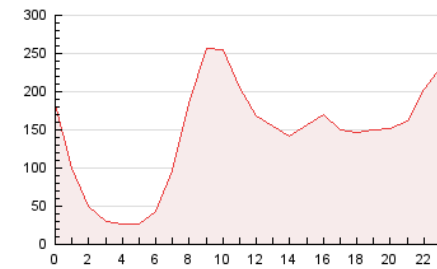


4.2 Por franja horaria (promedio)

Visitas (x 1000)

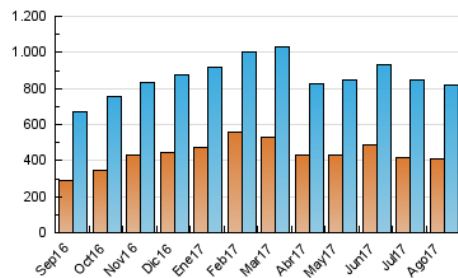


Páginas (x 1000)

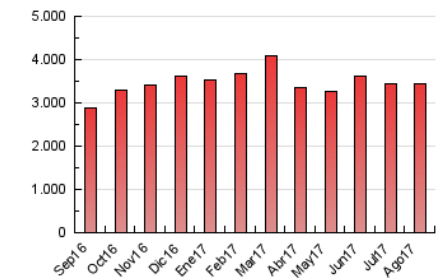


4.3 Por meses

N. únicos / Visitas (x 1000)



Páginas (x 1000)





INFORMACION Y CONTROL DE PUBLICACIONES, S.A.

Velázquez, 46, 1º Drcha - Tel. 91 435 00 32 Fax 91 435 96 05 - 28001 - MADRID
Entença, 218 Entr. 7 - Tel 93 439 24 18 Fax 93 419 25 34 - 08029 - BARCELONA

Anexo - Tráfico Nacional

Título: EL CORREO GALLEGO
URL Primaria: http://www.elcorreogallego.es
Editor: Editorial Compostela, S.A.
Domicilio: Preguntorio, 29
Ciudad: 15704 SANTIAGO DE COMPOSTELA
Teléfono: 981 54 37 00
Fax: 981 54 37 01
E-mail: publicidad@elcorreogallego.es
Clasificación: Noticias e Información
Sub-Clasificación: Noticias globales y actualidad



1. Cifras totales y promedios (Nacional)

MES - AÑO	NAVEGADORES UNICOS	VISITAS	PAGINAS
Agosto - 2017	355.348	746.230	3.261.979
PROMEDIO DIARIO	20.375	24.072	105.225
PROMEDIO LUNES-VIERNES	21.965	25.928	111.491
PROMEDIO SABADO-DOMINGO	15.805	18.736	87.211
PAGINAS / VISITAS	4,37		
DURACION MEDIA VISITAS	0:05:24		
DURACION MEDIA PAGINAS	0:01:26		

2. Secciones (Nacional)

	PAGINAS	%
HOME	691.781	21.21 %
RESTO	2.570.198	78.79 %

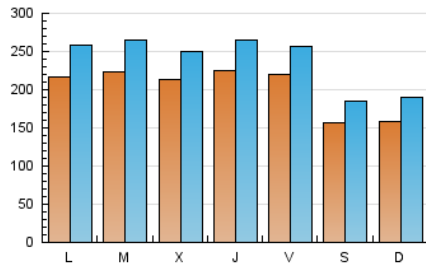
3. Por día del mes (Nacional)

Día	N. únicos	Visitas	Páginas	Día	N. únicos	Visitas	Páginas	Día	N. únicos	Visitas	Páginas
1	17.946	21.319	82.681	11	18.140	21.214	88.035	21	21.759	25.882	105.533
2	22.095	25.935	96.005	12	14.534	17.033	75.231	22	22.497	26.451	111.902
3	21.044	24.722	95.284	13	14.463	17.256	100.834	23	19.257	22.934	94.957
4	21.525	25.351	102.352	14	17.567	20.941	112.413	24	19.258	22.742	93.390
5	15.029	17.673	82.089	15	19.900	23.785	128.423	25	21.933	25.354	98.818
6	15.248	18.307	90.772	16	19.007	22.660	106.315	26	15.086	17.992	78.724
7	18.838	22.546	102.193	17	22.907	27.814	112.882	27	17.690	20.914	88.400
8	20.174	23.777	123.813	18	26.564	31.023	113.059	28	28.586	33.777	133.898
9	20.380	23.849	117.608	19	18.142	21.365	91.417	29	31.099	37.182	184.323
10	18.909	22.197	97.643	20	16.249	19.348	90.220	30	25.833	29.945	136.533
								31	29.975	34.942	126.232

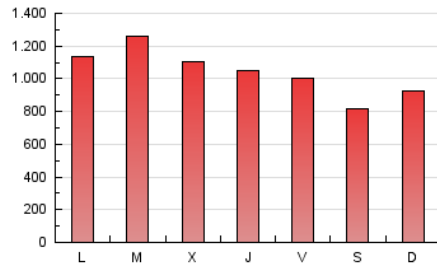
4. Gráficas (Nacional)

4.1 Por día de la semana (promedio)

N. únicos / Visitas (x 100)

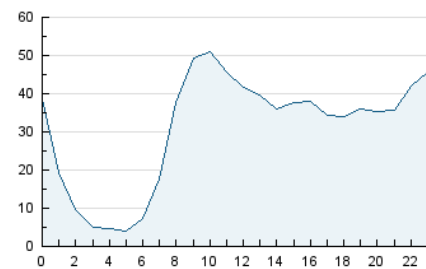


Páginas (x 100)

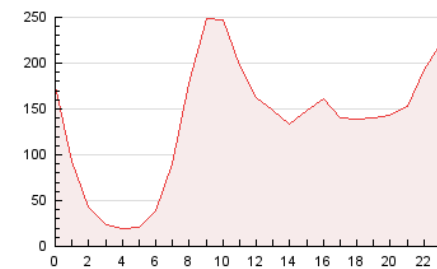


4.2 Por franja horaria (promedio)

Visitas (x 1000)

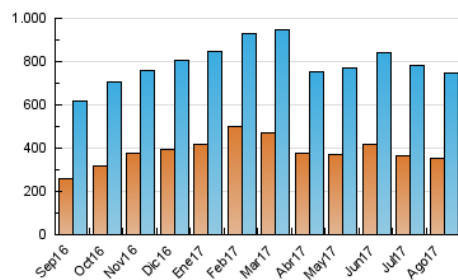


Páginas (x 1000)

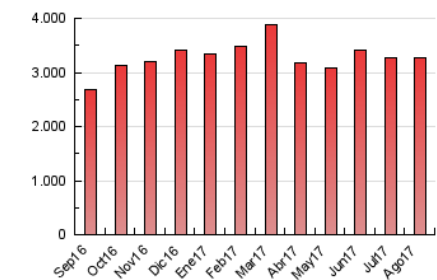


4.3 Por meses

N. únicos / Visitas (x 1000)



Páginas (x 1000)



5. Observaciones

Este Medio Electrónico de Comunicación ha sido medido por la herramienta Google Analytics de Google

6. Definiciones básicas (Para más información ver Normas Técnicas para el Control de los Medios Electrónicos de Comunicación)

Página Vista:

Conjunto de ficheros enviado a un usuario como resultado de una petición del mismo recibida por el servidor. Cuando la página está formada por varios marcos (frames), el conjunto de los mismos tendrá, a efectos de cómputo, la consideración de una página unitaria.

Visita:

Una secuencia ininterrumpida de páginas servidas a un usuario válido. Si dicho usuario no realiza peticiones de páginas en un periodo de tiempo (30 min) la siguiente petición constituirá el inicio de una nueva visita.

Navegador Único:

Total de combinaciones únicas de una dirección IP y un identificador adicional. Los medios pueden utilizar cookies o el Identificador de Alta de registro.

Duración Página Vista:

Tiempo acumulado en segundos de todas las páginas vistas (en visitas de dos o más páginas vistas), dividido por el número total de páginas vistas.

Duración Visita:

Tiempo en segundos de todas las visitas de dos o más páginas vistas, dividido por el número total de visitas de dos o más páginas vistas.

Tráfico nacional:

Audiencia/difusión correspondiente a España medida en base a los datos de las direcciones IP registradas por el sistema de medición.

7. Opinión

De OJDinteractiva, la división de INFORMACIÓN Y CONTROL DE PUBLICACIONES S.A.:

Hemos examinado la información facilitada por el editor del medio electrónico para el periodo que comprende la presente certificación.

Nuestro examen se ha realizado de acuerdo con las normas y procedimientos establecidos en las Normas Técnicas para el Control de los Medios Electrónicos de Comunicación.

En nuestra opinión, la presente acta presenta razonablemente la difusión/audiencia registrada por este medio electrónico.

ADVERTENCIA:

El trabajo de OJDinteractiva, la división de INFORMACIÓN Y CONTROL DE PUBLICACIONES S.A (INTROL) se limita a la realización de pruebas para la revisión de los datos de recuento suministrados por el editor con la finalidad de expresar una opinión sobre la razonabilidad de dichos datos de acuerdo con las Normas Técnicas para el control de los MEC.

Por tanto, INTROL no acepta responsabilidad alguna por las inexactitudes o errores que puedan existir en los datos de recuento. Tampoco acepta ninguna responsabilidad por la falsedad en los datos de recuento recibidos del editor, ni por otros datos de medición que no están incluidos en el análisis.

Septiembre - 2017

OJDinteractiva