



## INFORMACION Y CONTROL DE PUBLICACIONES, S.A.

Velázquez, 46, 1º Drcha - Tel. 91 435 00 32 Fax 91 435 96 05 - 28001 - MADRID  
 Entença, 218 Entr. 7 - Tel 93 439 24 18 Fax 93 419 25 34 - 08029 - BARCELONA

**Título:** EL CORREO GALLEGO  
**URL Primaria:** http://www.elcorreogallego.es  
**Editor:** Editorial Compostela, S.A.  
**Domicilio:** Rua Polonia, 10  
**Ciudad:** 15707 SANTIAGO DE COMPOSTELA  
**Teléfono:** 981 54 37 00  
**Fax:** 981 54 37 01  
**E-mail:** publicidad@elcorreogallego.es  
**Clasificación:** Noticias e Información  
**Sub-Clasificación:** Noticias globales y actualidad



### 1. Cifras totales y promedios (Nacional e Internacional)

MES - AÑO	NAVEGADORES UNICOS	VISITAS	PAGINAS
Junio - 2020	1.070.059	2.034.885	4.654.528
<b>PROMEDIO DIARIO</b>	<b>58.853</b>	<b>67.830</b>	<b>155.151</b>
<b>PROMEDIO LUNES-VIERNES</b>	60.256	69.653	156.088
<b>PROMEDIO SABADO-DOMINGO</b>	54.993	62.815	152.574
<b>PAGINAS / VISITAS</b>	2,29		
<b>DURACION MEDIA VISITAS</b>	0:01:37		
<b>DURACION MEDIA PAGINAS</b>	0:01:15		

### 2. Secciones (Nacional e Internacional)

	PAGINAS	%
<b>HOME</b>	770.785	16.56 %
<b>RESTO</b>	3.883.743	83.44 %

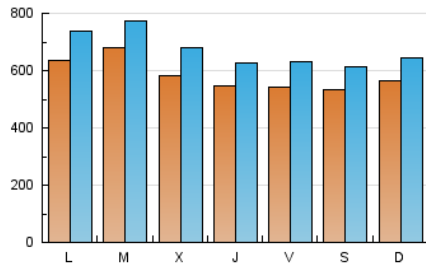
### 3. Por día del mes (Nacional e Internacional)

Día	N. únicos	Visitas	Páginas	Día	N. únicos	Visitas	Páginas	Día	N. únicos	Visitas	Páginas
1	61.039	72.765	161.441	11	66.584	76.300	169.958	21	45.880	52.846	133.110
2	55.200	64.001	133.678	12	63.904	74.432	169.047	22	55.482	63.222	131.125
3	50.869	60.105	134.392	13	53.313	60.971	149.209	23	44.746	52.791	129.425
4	48.035	55.421	128.781	14	65.905	73.487	166.509	24	49.223	57.821	137.297
5	45.906	53.320	126.865	15	78.542	88.950	179.008	25	46.386	53.991	129.915
6	62.566	70.473	172.711	16	66.005	78.270	182.263	26	54.666	63.445	150.619
7	55.604	63.064	154.236	17	59.001	69.127	161.449	27	54.801	64.108	159.626
8	61.027	72.426	193.287	18	56.843	65.608	141.924	28	58.556	68.136	167.096
9	85.598	95.045	195.673	19	52.897	61.896	150.330	29	60.800	70.941	156.160
10	74.600	85.303	189.149	20	43.321	49.438	118.092	30	88.287	97.182	182.153

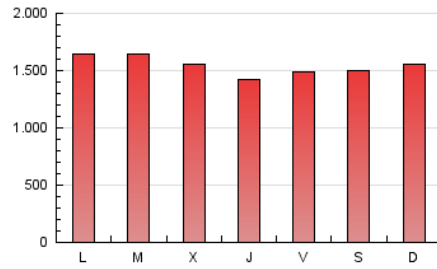
4. Gráficas (Nacional e Internacional)

4.1 Por día de la semana (promedio)

N. únicos / Visitas (x 100)

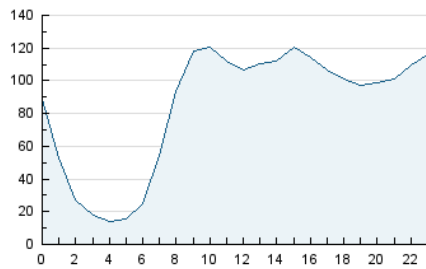


Páginas (x 100)

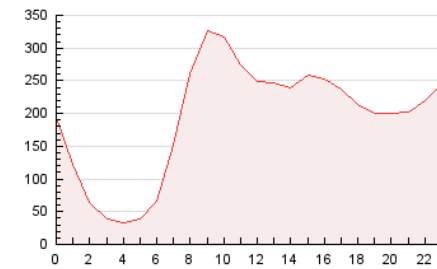


4.2 Por franja horaria (promedio)

Visitas (x 1000)

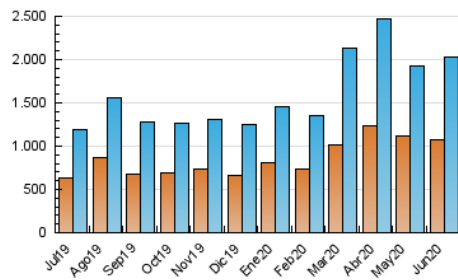


Páginas (x 1000)

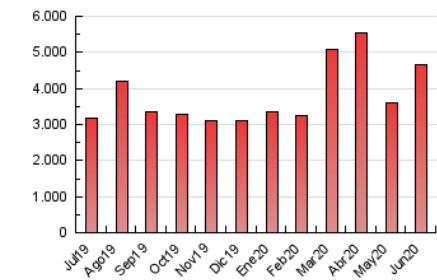


4.3 Por meses

N. únicos / Visitas (x 1000)



Páginas (x 1000)





## INFORMACION Y CONTROL DE PUBLICACIONES, S.A.

Velázquez, 46, 1º Drcha - Tel. 91 435 00 32 Fax 91 435 96 05 - 28001 - MADRID  
Entença, 218 Entr. 7 - Tel 93 439 24 18 Fax 93 419 25 34 - 08029 - BARCELONA

### Anexo - Tráfico Nacional

**Título:** EL CORREO GALLEGO  
**URL Primaria:** http://www.elcorreogallego.es  
**Editor:** Editorial Compostela, S.A.  
**Domicilio:** Rúa Polonia, 10  
**Ciudad:** 15707 SANTIAGO DE COMPOSTELA  
**Teléfono:** 981 54 37 00  
**Fax:** 981 54 37 01  
**E-mail:** publicidad@elcorreogallego.es  
**Clasificación:** Noticias e Información  
**Sub-Clasificación:** Noticias globales y actualidad



#### 1. Cifras totales y promedios (Nacional)

MES - AÑO	NAVEGADORES UNICOS	VISITAS	PAGINAS
Junio - 2020	931.397	1.868.411	4.366.811
<b>PROMEDIO DIARIO</b>	<b>53.649</b>	<b>62.280</b>	<b>145.560</b>
<b>PROMEDIO LUNES-VIERNES</b>	<b>54.816</b>	<b>63.828</b>	<b>146.160</b>
<b>PROMEDIO SABADO-DOMINGO</b>	<b>50.438</b>	<b>58.025</b>	<b>143.910</b>
<b>PAGINAS / VISITAS</b>	2,34		
<b>DURACION MEDIA VISITAS</b>	0:01:40		
<b>DURACION MEDIA PAGINAS</b>	0:01:15		

#### 2. Secciones (Nacional)

	PAGINAS	%
<b>HOME</b>	745.575	17.07 %
<b>RESTO</b>	3.621.236	82.93 %

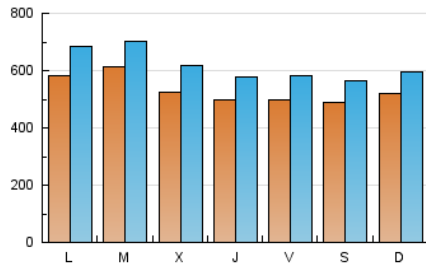
#### 3. Por día del mes (Nacional)

Día	N. únicos	Visitas	Páginas	Día	N. únicos	Visitas	Páginas	Día	N. únicos	Visitas	Páginas
1	56.238	67.506	152.610	11	61.449	70.806	160.363	21	41.701	48.585	125.600
2	50.652	58.778	125.518	12	59.008	69.124	160.022	22	51.310	58.485	122.731
3	46.264	55.148	125.947	13	49.322	56.664	141.603	23	40.392	48.132	121.210
4	43.725	50.705	120.559	14	61.323	68.682	157.644	24	45.167	53.324	129.363
5	41.377	48.656	118.454	15	72.964	82.883	168.465	25	42.112	49.462	121.848
6	58.161	65.636	163.247	16	58.156	69.849	168.776	26	50.132	58.810	142.487
7	50.848	58.311	145.640	17	51.044	60.631	148.186	27	49.781	58.928	150.210
8	55.617	66.990	183.820	18	51.648	59.979	132.053	28	53.784	62.883	157.461
9	78.687	87.716	182.713	19	47.905	56.574	141.247	29	56.036	65.797	147.130
10	68.175	78.494	175.514	20	38.586	44.510	109.878	30	77.901	86.363	166.512

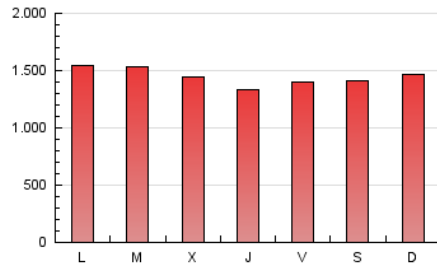
4. Gráficas (Nacional)

4.1 Por día de la semana (promedio)

N. únicos / Visitas (x 100)

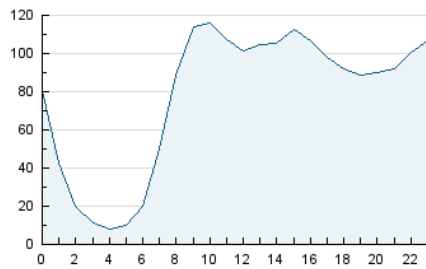


Páginas (x 100)

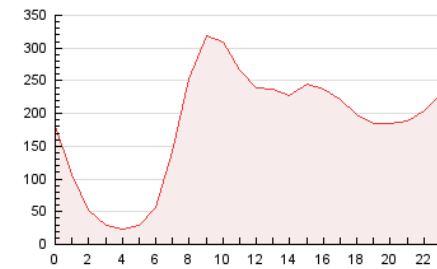


4.2 Por franja horaria (promedio)

Visitas (x 1000)

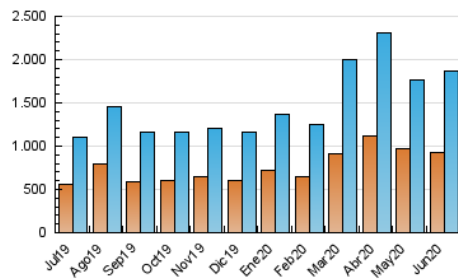


Páginas (x 1000)

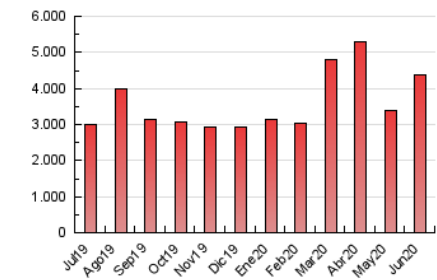


4.3 Por meses

N. únicos / Visitas (x 1000)



Páginas (x 1000)



## 5. Observaciones

Este Medio Electrónico de Comunicación ha sido medido por la herramienta Google Analytics de Google

## 6. Definiciones básicas (Para más información ver Normas Técnicas para el Control de los Medios Electrónicos de Comunicación)

### Página Vista:

Conjunto de ficheros enviado a un usuario como resultado de una petición del mismo recibida por el servidor. Cuando la página está formada por varios marcos (frames), el conjunto de los mismos tendrá, a efectos de cómputo, la consideración de una página unitaria.

### Visita:

Una secuencia ininterrumpida de páginas servidas a un usuario válido. Si dicho usuario no realiza peticiones de páginas en un periodo de tiempo (30 min) la siguiente petición constituirá el inicio de una nueva visita.

### Navegador Único:

Total de combinaciones únicas de una dirección IP y un identificador adicional. Los medios pueden utilizar cookies o el Identificador de Alta de registro.

### Duración Página Vista:

Tiempo acumulado en segundos de todas las páginas vistas (en visitas de dos o más páginas vistas), dividido por el número total de páginas vistas.

### Duración Visita:

Tiempo en segundos de todas las visitas de dos o más páginas vistas, dividido por el número total de visitas de dos o más páginas vistas.

### Tráfico nacional:

Audiencia/difusión correspondiente a España medida en base a los datos de las direcciones IP registradas por el sistema de medición.

## 7. Opinión

De OJDinteractiva, la división de INFORMACIÓN Y CONTROL DE PUBLICACIONES S.A.:

Hemos examinado la información facilitada por el editor del medio electrónico para el periodo que comprende la presente certificación.

Nuestro examen se ha realizado de acuerdo con las normas y procedimientos establecidos en las Normas Técnicas para el Control de los Medios Electrónicos de Comunicación.

En nuestra opinión, la presente acta presenta razonablemente la difusión/audiencia registrada por este medio electrónico.

### ADVERTENCIA:

El trabajo de OJDinteractiva, la división de INFORMACIÓN Y CONTROL DE PUBLICACIONES S.A (INTROL) se limita a la realización de pruebas para la revisión de los datos de recuento suministrados por el editor con la finalidad de expresar una opinión sobre la razonabilidad de dichos datos de acuerdo con las Normas Técnicas para el control de los MEC.

Por tanto, INTROL no acepta responsabilidad alguna por las inexactitudes o errores que puedan existir en los datos de recuento. Tampoco acepta ninguna responsabilidad por la falsedad en los datos de recuento recibidos del editor, ni por otros datos de medición que no están incluidos en el análisis.

Julio - 2020

OJDinteractiva