



## INFORMACION Y CONTROL DE PUBLICACIONES, S.A.

Velázquez, 46, 1º Drcha - Tel. 91 435 00 32 Fax 91 435 96 05 - 28001 - MADRID  
 Entença, 218 Entr. 7 - Tel 93 439 24 18 Fax 93 419 25 34 - 08029 - BARCELONA

**Título:** EL CORREO GALLEGO  
**URL Primaria:** http://www.elcorreogallego.es  
**Editor:** Editorial Compostela, S.A.  
**Domicilio:** Preguntorio, 29  
**Ciudad:** 15704 SANTIAGO DE COMPOSTELA  
**Teléfono:** 981 54 37 00  
**Fax:** 981 54 37 01  
**E-mail:** publicidad@elcorreogallego.es  
**Clasificación:** Noticias e Información  
**Sub-Clasificación:** Noticias globales y actualidad



### 1. Cifras totales y promedios (Nacional e Internacional)

MES - AÑO	NAVEGADORES UNICOS	VISITAS	PAGINAS
Junio - 2017	485.930	928.937	3.621.823
<b>PROMEDIO DIARIO</b>	<b>26.805</b>	<b>30.965</b>	<b>120.727</b>
<b>PROMEDIO LUNES-VIERNES</b>	<b>28.989</b>	<b>33.246</b>	<b>118.055</b>
<b>PROMEDIO SABADO-DOMINGO</b>	<b>20.800</b>	<b>24.692</b>	<b>128.077</b>
<b>PAGINAS / VISITAS</b>	<b>3,90</b>		
<b>DURACION MEDIA VISITAS</b>	<b>0:05:50</b>		
<b>DURACION MEDIA PAGINAS</b>	<b>0:01:46</b>		

### 2. Secciones (Nacional e Internacional)

	PAGINAS	%
<b>HOME</b>	765.528	21.14 %
<b>RESTO</b>	2.856.295	78.86 %

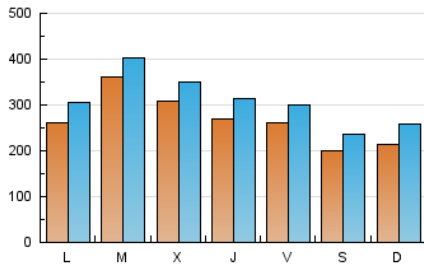
### 3. Por día del mes (Nacional e Internacional)

Día	N. únicos	Visitas	Páginas	Día	N. únicos	Visitas	Páginas	Día	N. únicos	Visitas	Páginas
1	29.819	34.635	127.652	11	26.762	32.950	225.570	21	50.675	55.638	176.183
2	32.575	37.302	125.561	12	26.340	30.750	122.376	22	30.717	35.332	121.876
3	19.607	22.411	95.639	13	23.670	27.530	97.372	23	26.991	31.043	103.482
4	17.926	21.266	115.753	14	25.066	29.015	105.869	24	21.372	24.961	122.659
5	29.206	34.202	137.092	15	21.977	25.467	99.037	25	21.088	24.434	110.338
6	23.591	27.278	95.591	16	19.932	23.150	91.259	26	25.735	29.935	108.756
7	23.381	27.280	95.543	17	17.290	20.363	91.511	27	26.436	30.447	103.953
8	25.465	29.913	120.219	18	20.292	24.235	123.603	28	24.657	28.587	100.149
9	25.921	30.110	104.659	19	23.635	27.851	109.464	29	26.975	31.195	110.925
10	22.064	26.915	139.542	20	70.371	76.369	241.234	30	24.615	28.373	98.956

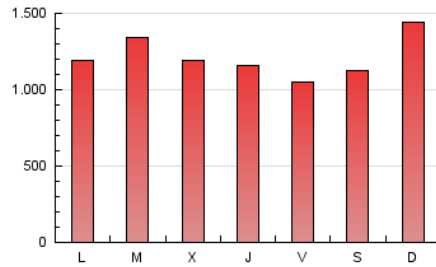
4. Gráficas (Nacional e Internacional)

4.1 Por día de la semana (promedio)

N. únicos / Visitas (x 100)



Páginas (x 100)

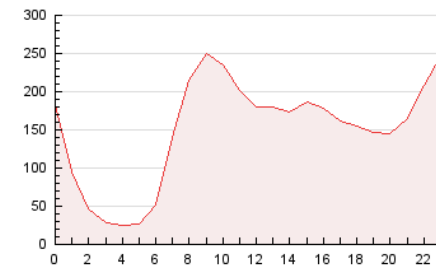


4.2 Por franja horaria (promedio)

Visitas (x 1000)

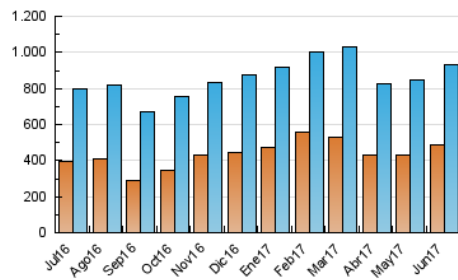


Páginas (x 1000)

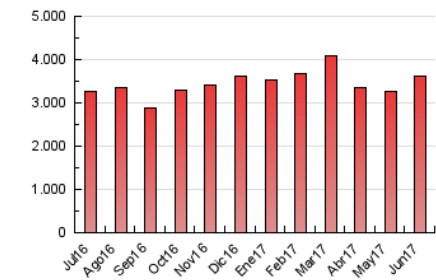


4.3 Por meses

N. únicos / Visitas (x 1000)



Páginas (x 1000)





## INFORMACION Y CONTROL DE PUBLICACIONES, S.A.

Velázquez, 46, 1º Drcha - Tel. 91 435 00 32 Fax 91 435 96 05 - 28001 - MADRID  
Entença, 218 Entr. 7 - Tel 93 439 24 18 Fax 93 419 25 34 - 08029 - BARCELONA

### Anexo - Tráfico Nacional

**Título:** EL CORREO GALLEGO  
**URL Primaria:** http://www.elcorreogallego.es  
**Editor:** Editorial Compostela, S.A.  
**Domicilio:** Preguntorio, 29  
**Ciudad:** 15704 SANTIAGO DE COMPOSTELA  
**Teléfono:** 981 54 37 00  
**Fax:** 981 54 37 01  
**E-mail:** publicidad@elcorreogallego.es  
**Clasificación:** Noticias e Información  
**Sub-Clasificación:** Noticias globales y actualidad



#### 1. Cifras totales y promedios (Nacional)

MES - AÑO	NAVEGADORES UNICOS	VISITAS	PAGINAS
Junio - 2017	415.289	839.851	3.402.021
<b>PROMEDIO DIARIO</b>	<b>24.037</b>	<b>27.995</b>	<b>113.401</b>
<b>PROMEDIO LUNES-VIERNES</b>	<b>25.840</b>	<b>29.887</b>	<b>110.051</b>
<b>PROMEDIO SABADO-DOMINGO</b>	<b>19.078</b>	<b>22.793</b>	<b>122.613</b>
<b>PAGINAS / VISITAS</b>	<b>4,05</b>		
<b>DURACION MEDIA VISITAS</b>	<b>0:05:48</b>		
<b>DURACION MEDIA PAGINAS</b>	<b>0:01:41</b>		

#### 2. Secciones (Nacional)

	PAGINAS	%
<b>HOME</b>	729.085	21.43 %
<b>RESTO</b>	2.672.936	78.57 %

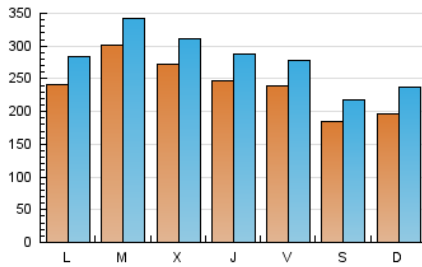
#### 3. Por día del mes (Nacional)

Día	N. únicos	Visitas	Páginas	Día	N. únicos	Visitas	Páginas	Día	N. únicos	Visitas	Páginas
1	27.459	32.090	121.778	11	24.879	30.881	218.818	21	42.579	47.194	155.206
2	30.064	34.579	119.725	12	24.214	28.447	117.117	22	27.626	32.006	114.080
3	17.845	20.504	91.157	13	21.758	25.461	92.447	23	24.717	28.592	98.025
4	16.261	19.404	110.058	14	22.902	26.657	100.557	24	19.501	22.889	116.722
5	26.963	31.734	130.935	15	19.902	23.240	93.724	25	19.206	22.368	104.287
6	21.448	24.962	90.966	16	18.174	21.252	86.762	26	23.495	27.503	103.406
7	21.053	24.741	89.575	17	15.860	18.810	87.144	27	24.201	28.026	98.164
8	23.298	27.543	114.649	18	18.588	22.345	117.747	28	22.319	26.077	94.465
9	23.908	27.928	100.056	19	21.590	25.620	103.680	29	24.767	28.823	105.359
10	20.487	25.144	134.970	20	53.343	58.731	196.605	30	22.690	26.300	93.837

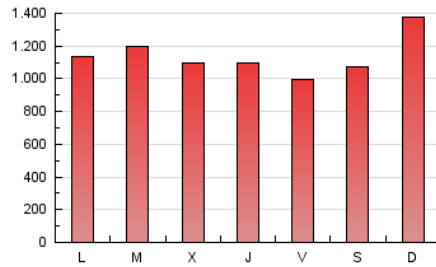
4. Gráficas (Nacional)

4.1 Por día de la semana (promedio)

N. únicos / Visitas (x 100)

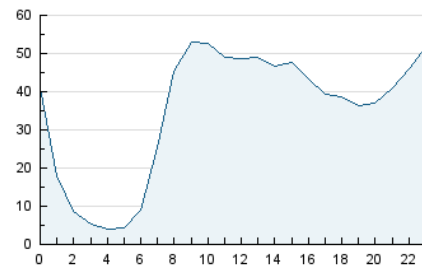


Páginas (x 100)

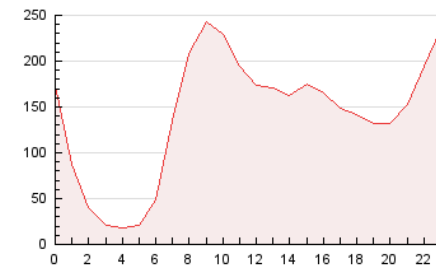


4.2 Por franja horaria (promedio)

Visitas (x 1000)

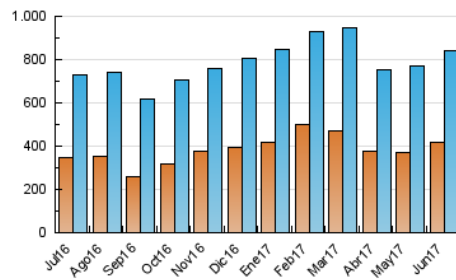


Páginas (x 1000)

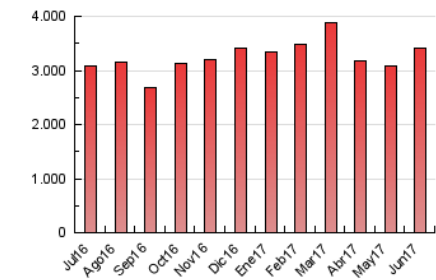


4.3 Por meses

N. únicos / Visitas (x 1000)



Páginas (x 1000)



## 5. Observaciones

Este Medio Electrónico de Comunicación ha sido medido por la herramienta Google Analytics de Google

## 6. Definiciones básicas (Para más información ver Normas Técnicas para el Control de los Medios Electrónicos de Comunicación)

### Página Vista:

Conjunto de ficheros enviado a un usuario como resultado de una petición del mismo recibida por el servidor. Cuando la página está formada por varios marcos (frames), el conjunto de los mismos tendrá, a efectos de cómputo, la consideración de una página unitaria.

### Visita:

Una secuencia ininterrumpida de páginas servidas a un usuario válido. Si dicho usuario no realiza peticiones de páginas en un periodo de tiempo (30 min) la siguiente petición constituirá el inicio de una nueva visita.

### Navegador Único:

Total de combinaciones únicas de una dirección IP y un identificador adicional. Los medios pueden utilizar cookies o el Identificador de Alta de registro.

### Duración Página Vista:

Tiempo acumulado en segundos de todas las páginas vistas (en visitas de dos o más páginas vistas), dividido por el número total de páginas vistas.

### Duración Visita:

Tiempo en segundos de todas las visitas de dos o más páginas vistas, dividido por el número total de visitas de dos o más páginas vistas.

### Tráfico nacional:

Audiencia/difusión correspondiente a España medida en base a los datos de las direcciones IP registradas por el sistema de medición.

## 7. Opinión

De OJDinteractiva, la división de INFORMACIÓN Y CONTROL DE PUBLICACIONES S.A.:

Hemos examinado la información facilitada por el editor del medio electrónico para el periodo que comprende la presente certificación.

Nuestro examen se ha realizado de acuerdo con las normas y procedimientos establecidos en las Normas Técnicas para el Control de los Medios Electrónicos de Comunicación.

En nuestra opinión, la presente acta presenta razonablemente la difusión/audiencia registrada por este medio electrónico.

### ADVERTENCIA:

El trabajo de OJDinteractiva, la división de INFORMACIÓN Y CONTROL DE PUBLICACIONES S.A (INTROL) se limita a la realización de pruebas para la revisión de los datos de recuento suministrados por el editor con la finalidad de expresar una opinión sobre la razonabilidad de dichos datos de acuerdo con las Normas Técnicas para el control de los MEC.

Por tanto, INTROL no acepta responsabilidad alguna por las inexactitudes o errores que puedan existir en los datos de recuento. Tampoco acepta ninguna responsabilidad por la falsedad en los datos de recuento recibidos del editor, ni por otros datos de medición que no están incluidos en el análisis.

Julio - 2017

OJDinteractiva