



INFORMACION Y CONTROL DE PUBLICACIONES, S.A.

Velázquez, 46, 1º Drcha - Tel. 91 435 00 32 Fax 91 435 96 05 - 28001 - MADRID
 Entença, 218 Entr. 7 - Tel 93 439 24 18 Fax 93 419 25 34 - 08029 - BARCELONA

Título: EL CORREO GALLEGO
URL Primaria: http://www.elcorreogallego.es
Editor: Editorial Compostela, S.A.
Domicilio: Preguntorio, 29
Ciudad: 15704 SANTIAGO DE COMPOSTELA
Teléfono: 981 54 37 00
Fax: 981 54 37 01
E-mail: publicidad@elcorreogallego.es
Clasificación: Noticias e Información
Sub-Clasificación: Noticias globales y actualidad



1. Cifras totales y promedios (Nacional e Internacional)

MES - AÑO	NAVEGADORES UNICOS	VISITAS	PAGINAS
Mayo - 2019	703.571	1.379.296	3.763.627
PROMEDIO DIARIO	38.004	44.493	121.407
PROMEDIO LUNES-VIERNES	38.503	44.992	122.219
PROMEDIO SABADO-DOMINGO	36.570	43.059	119.075
PAGINAS / VISITAS	2,73		
DURACION MEDIA VISITAS	0:04:27		
DURACION MEDIA PAGINAS	0:02:12		

2. Secciones (Nacional e Internacional)

	PAGINAS	%
HOME	1.044.631	27.76 %
RESTO	2.718.996	72.24 %

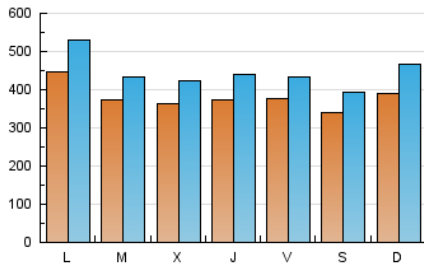
3. Por día del mes (Nacional e Internacional)

Día	N. únicos	Visitas	Páginas	Día	N. únicos	Visitas	Páginas	Día	N. únicos	Visitas	Páginas
1	34.195	40.249	119.735	11	31.887	37.153	106.246	21	39.452	45.859	119.210
2	37.244	43.894	118.730	12	29.823	35.309	100.580	22	35.275	41.004	111.148
3	42.178	48.274	118.256	13	33.944	39.504	101.246	23	35.966	41.872	119.019
4	38.979	44.987	121.231	14	33.578	39.254	103.400	24	41.730	48.310	131.245
5	40.499	47.577	135.110	15	36.860	43.271	108.534	25	36.963	42.609	113.715
6	41.470	48.479	144.779	16	36.328	42.145	107.150	26	48.421	60.188	162.970
7	37.578	43.853	118.200	17	31.848	37.129	108.738	27	56.403	69.294	206.962
8	34.467	40.416	110.006	18	28.126	32.636	89.700	28	38.948	44.546	115.429
9	37.999	44.941	121.416	19	37.863	44.016	123.045	29	40.815	47.076	119.448
10	37.541	43.304	111.320	20	47.364	55.304	144.115	30	39.894	46.446	134.312
								31	34.487	40.397	118.632

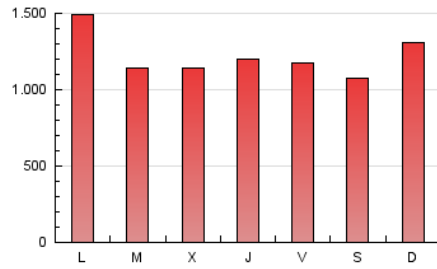
4. Gráficas (Nacional e Internacional)

4.1 Por día de la semana (promedio)

N. únicos / Visitas (x 100)



Páginas (x 100)

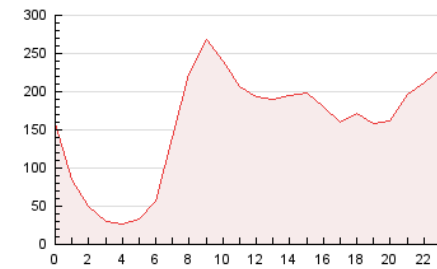


4.2 Por franja horaria (promedio)

Visitas (x 1000)

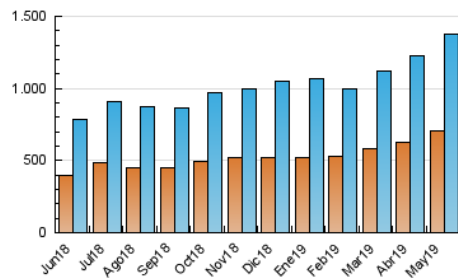


Páginas (x 1000)

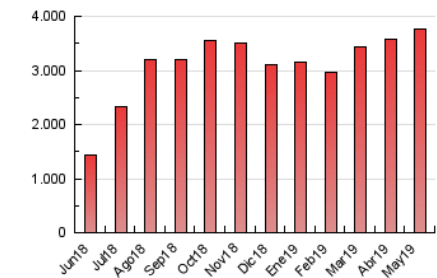


4.3 Por meses

N. únicos / Visitas (x 1000)



Páginas (x 1000)





INFORMACION Y CONTROL DE PUBLICACIONES, S.A.

Velázquez, 46, 1º Drcha - Tel. 91 435 00 32 Fax 91 435 96 05 - 28001 - MADRID
Entença, 218 Entr. 7 - Tel 93 439 24 18 Fax 93 419 25 34 - 08029 - BARCELONA

Anexo - Tráfico Nacional

Título: EL CORREO GALLEGO
URL Primaria: http://www.elcorreogallego.es
Editor: Editorial Compostela, S.A.
Domicilio: Preguntorio, 29
Ciudad: 15704 SANTIAGO DE COMPOSTELA
Teléfono: 981 54 37 00
Fax: 981 54 37 01
E-mail: publicidad@elcorreogallego.es
Clasificación: Noticias e Información
Sub-Clasificación: Noticias globales y actualidad



1. Cifras totales y promedios (Nacional)

MES - AÑO	NAVEGADORES UNICOS	VISITAS	PAGINAS
Mayo - 2019	614.823	1.263.311	3.548.144
PROMEDIO DIARIO	34.594	40.752	114.456
PROMEDIO LUNES-VIERNES	34.945	41.100	115.062
PROMEDIO SABADO-DOMINGO	33.586	39.751	112.715
PAGINAS / VISITAS	2,81		
DURACION MEDIA VISITAS	0:04:18		
DURACION MEDIA PAGINAS	0:02:04		

2. Secciones (Nacional)

	PAGINAS	%
HOME	993.709	28.01 %
RESTO	2.554.435	71.99 %

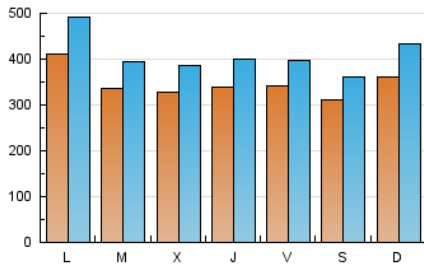
3. Por día del mes (Nacional)

Día	N. únicos	Visitas	Páginas	Día	N. únicos	Visitas	Páginas	Día	N. únicos	Visitas	Páginas
1	30.965	36.694	112.805	11	28.730	33.711	99.946	21	35.904	41.992	112.209
2	33.775	40.088	111.508	12	26.844	32.027	94.674	22	31.444	36.843	103.800
3	38.766	44.537	111.255	13	30.464	35.682	94.440	23	32.425	38.012	112.003
4	35.929	41.639	114.917	14	30.017	35.371	96.844	24	38.477	44.774	124.602
5	37.274	44.002	128.193	15	33.736	39.873	102.676	25	34.315	39.651	107.991
6	37.836	44.503	137.234	16	32.545	38.049	99.956	26	45.425	56.692	155.334
7	33.857	39.793	111.105	17	28.324	33.288	101.944	27	52.706	65.066	197.027
8	31.114	36.720	103.603	18	25.193	29.439	84.206	28	35.165	40.431	107.928
9	34.664	41.283	114.841	19	34.974	40.844	116.457	29	36.661	42.542	111.559
10	34.100	39.594	104.720	20	43.566	51.137	136.512	30	35.845	42.050	126.155
								31	31.376	36.984	111.700

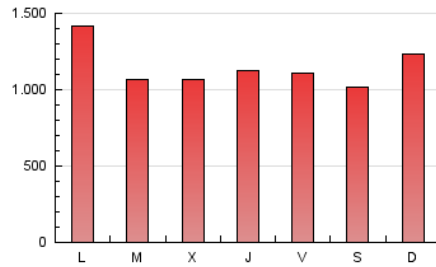
4. Gráficas (Nacional)

4.1 Por día de la semana (promedio)

N. únicos / Visitas (x 100)

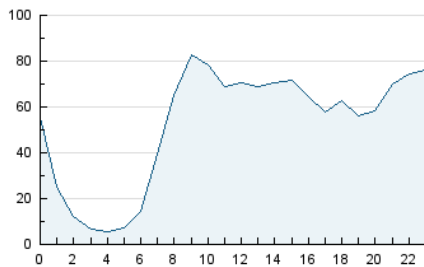


Páginas (x 100)

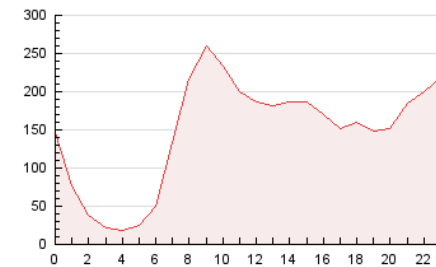


4.2 Por franja horaria (promedio)

Visitas (x 1000)

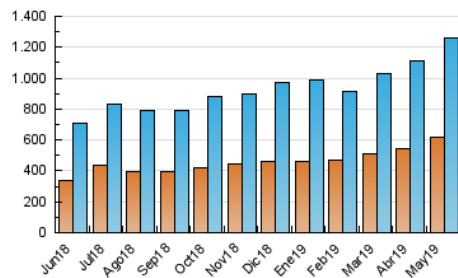


Páginas (x 1000)

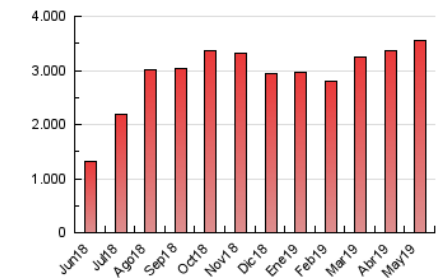


4.3 Por meses

N. únicos / Visitas (x 1000)



Páginas (x 1000)



5. Observaciones

Este Medio Electrónico de Comunicación ha sido medido por la herramienta Google Analytics de Google

6. Definiciones básicas (Para más información ver Normas Técnicas para el Control de los Medios Electrónicos de Comunicación)

Página Vista:

Conjunto de ficheros enviado a un usuario como resultado de una petición del mismo recibida por el servidor. Cuando la página está formada por varios marcos (frames), el conjunto de los mismos tendrá, a efectos de cómputo, la consideración de una página unitaria.

Visita:

Una secuencia ininterrumpida de páginas servidas a un usuario válido. Si dicho usuario no realiza peticiones de páginas en un periodo de tiempo (30 min) la siguiente petición constituirá el inicio de una nueva visita.

Navegador Único:

Total de combinaciones únicas de una dirección IP y un identificador adicional. Los medios pueden utilizar cookies o el Identificador de Alta de registro.

Duración Página Vista:

Tiempo acumulado en segundos de todas las páginas vistas (en visitas de dos o más páginas vistas), dividido por el número total de páginas vistas.

Duración Visita:

Tiempo en segundos de todas las visitas de dos o más páginas vistas, dividido por el número total de visitas de dos o más páginas vistas.

Tráfico nacional:

Audiencia/difusión correspondiente a España medida en base a los datos de las direcciones IP registradas por el sistema de medición.

7. Opinión

De OJDinteractiva, la división de INFORMACIÓN Y CONTROL DE PUBLICACIONES S.A.:

Hemos examinado la información facilitada por el editor del medio electrónico para el periodo que comprende la presente certificación.

Nuestro examen se ha realizado de acuerdo con las normas y procedimientos establecidos en las Normas Técnicas para el Control de los Medios Electrónicos de Comunicación.

En nuestra opinión, la presente acta presenta razonablemente la difusión/audiencia registrada por este medio electrónico.

ADVERTENCIA:

El trabajo de OJDinteractiva, la división de INFORMACIÓN Y CONTROL DE PUBLICACIONES S.A (INTROL) se limita a la realización de pruebas para la revisión de los datos de recuento suministrados por el editor con la finalidad de expresar una opinión sobre la razonabilidad de dichos datos de acuerdo con las Normas Técnicas para el control de los MEC.

Por tanto, INTROL no acepta responsabilidad alguna por las inexactitudes o errores que puedan existir en los datos de recuento. Tampoco acepta ninguna responsabilidad por la falsedad en los datos de recuento recibidos del editor, ni por otros datos de medición que no están incluidos en el análisis.

Junio - 2019

OJDinteractiva