



## INFORMACION Y CONTROL DE PUBLICACIONES, S.A.

Velázquez, 46, 1º Drcha - Tel. 91 435 00 32 Fax 91 435 96 05 - 28001 - MADRID  
Av. Diagonal 497, 5a planta - Tel 93 439 24 18 Fax 93 419 25 34 - 08029 - BARCELONA

**Título:** EL CORREO GALLEGO  
**URL Primaria:** http://www.elcorreogallego.es  
**Editor:** Editorial Compostela, S.A.  
**Domicilio:** Rúa Polonia, 10  
**Ciudad:** 15707 SANTIAGO DE COMPOSTELA  
**Teléfono:** 981 54 37 00  
**Fax:** 981 54 37 01  
**E-mail:** publicidad@elcorreogallego.es  
**Clasificación:** Noticias e Información  
**Sub-Clasificación:** Noticias globales y actualidad



### 1. Cifras totales y promedios (Nacional e Internacional)

MES - AÑO	NAVEGADORES UNICOS	VISITAS	PAGINAS
Abril - 2022	525.710	1.205.946	2.409.477
<b>PROMEDIO DIARIO</b>	<b>33.498</b>	<b>40.198</b>	<b>80.316</b>
<b>PROMEDIO LUNES-VIERNES</b>	34.550	41.691	84.043
<b>PROMEDIO SABADO-DOMINGO</b>	31.043	36.715	71.620
<b>PAGINAS / VISITAS</b>	2,00		
<b>DURACION MEDIA VISITAS</b>	0:01:42		
<b>DURACION MEDIA PAGINAS</b>	0:01:42		

### 2. Secciones (Nacional e Internacional)

	PAGINAS	%
<b>HOME</b>	739.148	30.68 %
<b>RESTO</b>	1.670.329	69.32 %

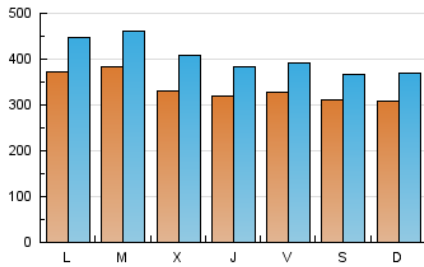
### 3. Por día del mes (Nacional e Internacional)

Día	N. únicos	Visitas	Páginas	Día	N. únicos	Visitas	Páginas	Día	N. únicos	Visitas	Páginas
1	30.434	37.592	78.359	11	35.393	42.386	83.138	21	32.881	39.653	78.951
2	25.723	31.247	64.604	12	35.570	43.013	91.776	22	42.523	50.483	102.824
3	29.187	34.580	69.537	13	28.062	34.843	72.749	23	51.135	57.887	101.290
4	47.618	56.478	103.706	14	25.197	30.445	61.820	24	35.472	42.286	80.789
5	38.839	46.319	88.080	15	28.423	33.860	68.970	25	31.912	38.318	79.682
6	31.108	38.821	79.179	16	27.061	32.241	60.946	26	38.611	46.872	98.160
7	35.187	42.103	86.068	17	30.964	37.184	75.678	27	33.541	41.467	83.507
8	30.188	36.020	75.297	18	34.428	41.464	86.875	28	34.021	40.955	83.056
9	23.974	28.545	59.360	19	40.176	47.973	91.492	29	31.748	38.541	77.403
10	28.241	33.649	68.629	20	39.686	47.908	93.807	30	27.631	32.813	63.745

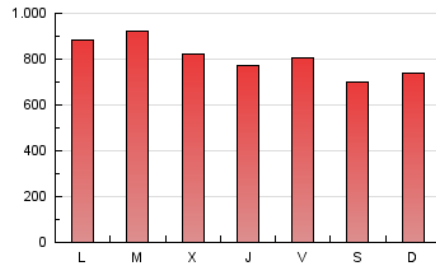
4. Gráficas (Nacional e Internacional)

4.1 Por día de la semana (promedio)

N. únicos / Visitas (x 100)

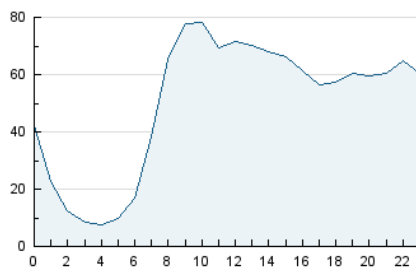


Páginas (x 100)

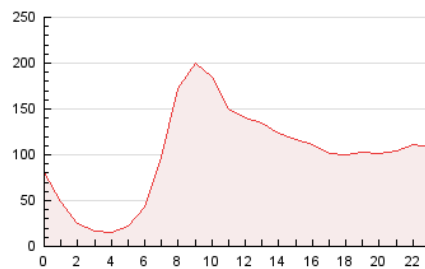


4.2 Por franja horaria (promedio)

Visitas (x 1000)

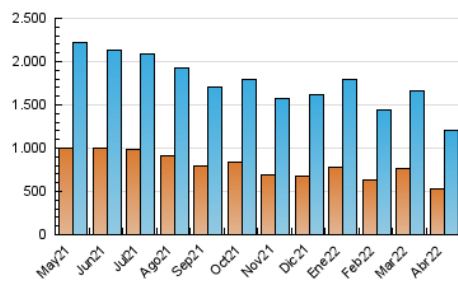


Páginas (x 1000)

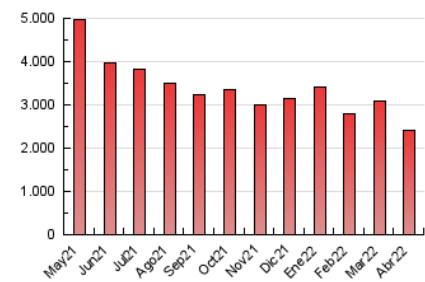


4.3 Por meses

N. únicos / Visitas (x 1000)



Páginas (x 1000)





## INFORMACION Y CONTROL DE PUBLICACIONES, S.A.

Velázquez, 46, 1º Drcha - Tel. 91 435 00 32 Fax 91 435 96 05 - 28001 - MADRID  
Av. Diagonal 497, 5a planta - Tel 93 439 24 18 Fax 93 419 25 34 - 08029 - BARCELONA

### Anexo - Tráfico Nacional

**Título:** EL CORREO GALLEGO  
**URL Primaria:** http://www.elcorreogallego.es  
**Editor:** Editorial Compostela, S.A.  
**Domicilio:** Rua Polonia, 10  
**Ciudad:** 15707 SANTIAGO DE COMPOSTELA  
**Teléfono:** 981 54 37 00  
**Fax:** 981 54 37 01  
**E-mail:** publicidad@elcorreogallego.es  
**Clasificación:** Noticias e Información  
**Sub-Clasificación:** Noticias globales y actualidad



#### 1. Cifras totales y promedios (Nacional)

MES - AÑO	NAVEGADORES UNICOS	VISITAS	PAGINAS
Abril - 2022	504.308	1.166.542	2.343.090
<b>PROMEDIO DIARIO</b>	<b>32.373</b>	<b>38.885</b>	<b>78.103</b>
<b>PROMEDIO LUNES-VIERNES</b>	<b>33.389</b>	<b>40.359</b>	<b>81.870</b>
<b>PROMEDIO SABADO-DOMINGO</b>	<b>30.003</b>	<b>35.446</b>	<b>69.314</b>
<b>PAGINAS / VISITAS</b>	<b>2,01</b>		
<b>DURACION MEDIA VISITAS</b>	<b>0:01:42</b>		
<b>DURACION MEDIA PAGINAS</b>	<b>0:01:41</b>		

#### 2. Secciones (Nacional)

	PAGINAS	%
<b>HOME</b>	726.329	31.00 %
<b>RESTO</b>	1.616.761	69.00 %

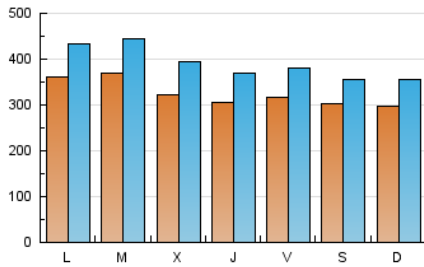
#### 3. Por día del mes (Nacional)

Día	N. únicos	Visitas	Páginas	Día	N. únicos	Visitas	Páginas	Día	N. únicos	Visitas	Páginas
1	29.938	36.837	76.818	11	34.412	41.113	81.007	21	31.733	38.324	76.868
2	25.150	30.337	62.965	12	34.552	41.766	89.573	22	41.018	49.035	100.504
3	27.991	33.139	67.001	13	27.614	34.071	71.246	23	49.957	56.587	98.244
4	46.227	54.964	101.238	14	24.293	29.408	59.947	24	33.898	40.507	78.063
5	37.670	45.003	85.892	15	27.503	32.652	66.714	25	30.478	36.718	77.201
6	30.320	37.807	77.316	16	26.213	31.135	58.928	26	37.139	45.286	95.549
7	34.190	40.816	83.908	17	29.601	35.484	72.643	27	32.407	40.192	81.463
8	28.991	34.782	73.299	18	33.389	40.134	84.750	28	32.504	39.407	80.714
9	23.166	27.583	57.561	19	38.427	45.969	88.688	29	30.299	37.045	75.165
10	27.394	32.640	66.560	20	38.066	46.203	91.406	30	26.657	31.598	61.859

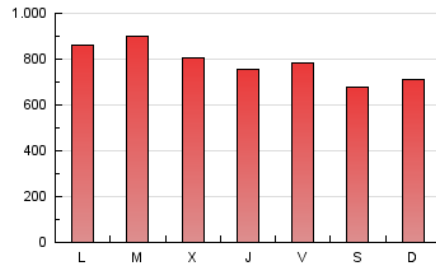
#### 4. Gráficas (Nacional)

##### 4.1 Por día de la semana (promedio)

N. únicos / Visitas (x 100)

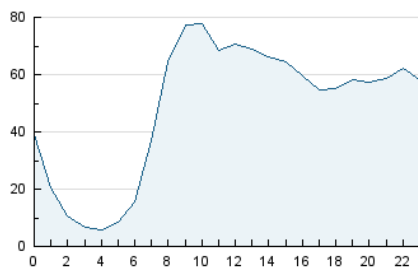


Páginas (x 100)

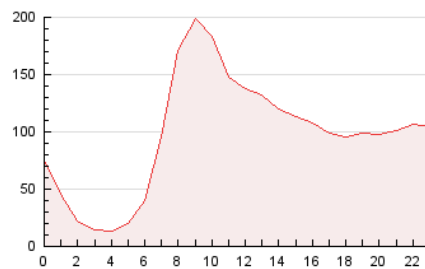


##### 4.2 Por franja horaria (promedio)

Visitas (x 1000)

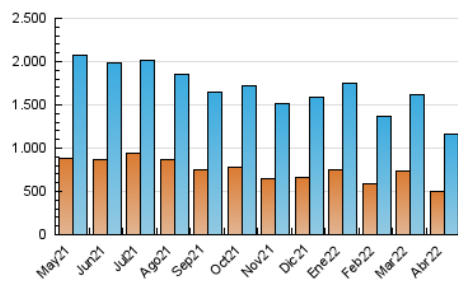


Páginas (x 1000)

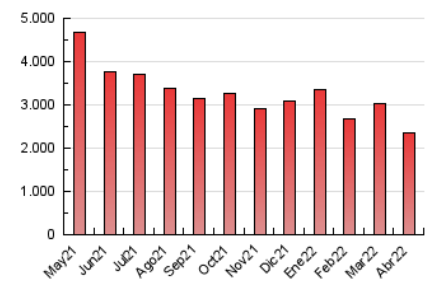


##### 4.3 Por meses

N. únicos / Visitas (x 1000)



Páginas (x 1000)



## 5. Observaciones

Este Medio Electrónico de Comunicación ha sido medido por la herramienta Google Analytics de Google

## 6. Definiciones básicas (Para más información ver Normas Técnicas para el Control de los Medios Electrónicos de Comunicación)

### Página Vista:

Conjunto de ficheros enviado a un usuario como resultado de una petición del mismo recibida por el servidor. Cuando la página está formada por varios marcos (frames), el conjunto de los mismos tendrá, a efectos de cómputo, la consideración de una página unitaria.

### Visita:

Una secuencia ininterrumpida de páginas servidas a un usuario válido. Si dicho usuario no realiza peticiones de páginas en un periodo de tiempo (30 min) la siguiente petición constituirá el inicio de una nueva visita.

### Navegador Único:

Total de combinaciones únicas de una dirección IP y un identificador adicional. Los medios pueden utilizar cookies o el Identificador de Alta de registro.

### Duración Página Vista:

Tiempo acumulado en segundos de todas las páginas vistas (en visitas de dos o más páginas vistas), dividido por el número total de páginas vistas.

### Duración Visita:

Tiempo en segundos de todas las visitas de dos o más páginas vistas, dividido por el número total de visitas de dos o más páginas vistas.

### Tráfico nacional:

Audiencia/difusión correspondiente a España medida en base a los datos de las direcciones IP registradas por el sistema de medición.

## 7. Opinión

De OJDinteractiva, la división de INFORMACIÓN Y CONTROL DE PUBLICACIONES S.A.:

Hemos examinado la información facilitada por el editor del medio electrónico para el periodo que comprende la presente certificación.

Nuestro examen se ha realizado de acuerdo con las normas y procedimientos establecidos en las Normas Técnicas para el Control de los Medios Electrónicos de Comunicación.

En nuestra opinión, la presente acta presenta razonablemente la difusión/audiencia registrada por este medio electrónico.

### ADVERTENCIA:

El trabajo de OJDinteractiva, la división de INFORMACIÓN Y CONTROL DE PUBLICACIONES S.A (INTROL) se limita a la realización de pruebas para la revisión de los datos de recuento suministrados por el editor con la finalidad de expresar una opinión sobre la razonabilidad de dichos datos de acuerdo con las Normas Técnicas para el control de los MEC. Por tanto, INTROL no acepta responsabilidad alguna por las inexactitudes o errores que puedan existir en los datos de recuento. Tampoco acepta ninguna responsabilidad por la falsedad en los datos de recuento recibidos del editor, ni por otros datos de medición que no están incluidos en el análisis.

Mayo - 2022

OJDinteractiva