



INFORMACION Y CONTROL DE PUBLICACIONES, S.A.

Velázquez, 46, 1º Drcha - Tel. 91 435 00 32 Fax 91 435 96 05 - 28001 - MADRID
Av. Diagonal 497, 5a planta - Tel 93 439 24 18 Fax 93 419 25 34 - 08029 - BARCELONA

Título: EL CORREO GALLEGO
URL Primaria: http://www.elcorreogallego.es
Editor: Editorial Compostela, S.A.
Domicilio: Rúa Polonia, 10
Ciudad: 15707 SANTIAGO DE COMPOSTELA
Teléfono: 981 54 37 00
Fax: 981 54 37 01
E-mail: publicidad@elcorreogallego.es
Clasificación: Noticias e Información
Sub-Clasificación: Noticias globales y actualidad



1. Cifras totales y promedios (Nacional e Internacional)

MES - AÑO	NAVEGADORES UNICOS	VISITAS	PAGINAS
Marzo - 2022	766.774	1.668.197	3.102.916
PROMEDIO DIARIO	44.553	53.813	100.094
PROMEDIO LUNES-VIERNES	42.582	52.332	100.128
PROMEDIO SABADO-DOMINGO	50.217	58.070	99.997
PAGINAS / VISITAS	1,86		
DURACION MEDIA VISITAS	0:01:34		
DURACION MEDIA PAGINAS	0:01:50		

2. Secciones (Nacional e Internacional)

	PAGINAS	%
HOME	891.523	28.73 %
RESTO	2.211.393	71.27 %

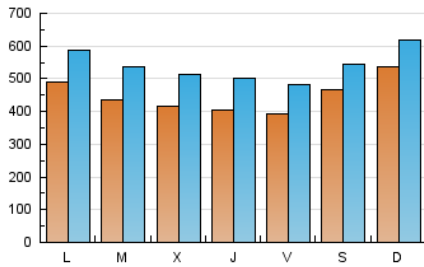
3. Por día del mes (Nacional e Internacional)

Día	N. únicos	Visitas	Páginas	Día	N. únicos	Visitas	Páginas	Día	N. únicos	Visitas	Páginas
1	40.925	50.732	98.415	11	45.906	56.971	105.590	21	79.668	92.089	146.368
2	41.434	52.239	103.249	12	67.083	75.017	117.129	22	46.637	56.100	104.997
3	36.795	45.071	95.278	13	73.230	83.433	135.163	23	45.542	56.325	107.611
4	34.849	43.454	85.341	14	45.002	54.359	105.053	24	43.402	53.742	100.789
5	31.257	38.358	75.299	15	56.781	69.220	125.513	25	36.417	45.684	87.135
6	33.395	42.133	90.846	16	47.994	59.889	116.971	26	27.936	34.016	67.317
7	36.044	45.745	91.038	17	45.565	55.713	107.241	27	29.656	35.547	72.661
8	35.229	44.418	93.953	18	39.410	47.191	88.385	28	34.628	42.795	82.453
9	38.941	48.053	98.547	19	60.864	69.966	111.669	29	37.458	47.131	89.006
10	43.054	53.769	104.477	20	78.318	86.088	129.889	30	33.935	41.028	78.758
								31	33.778	41.921	86.775

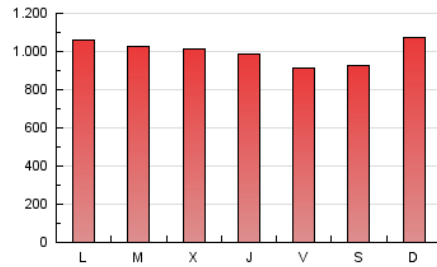
4. Gráficas (Nacional e Internacional)

4.1 Por día de la semana (promedio)

N. únicos / Visitas (x 100)

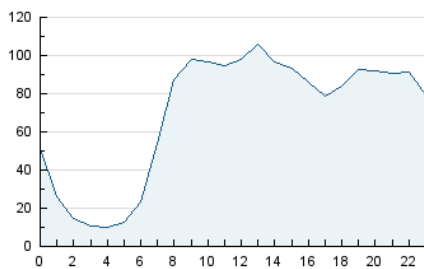


Páginas (x 100)

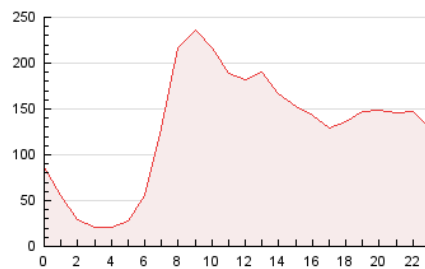


4.2 Por franja horaria (promedio)

Visitas (x 1000)

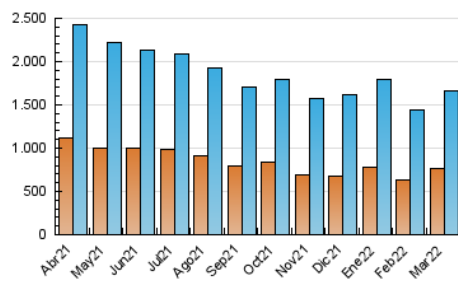


Páginas (x 1000)

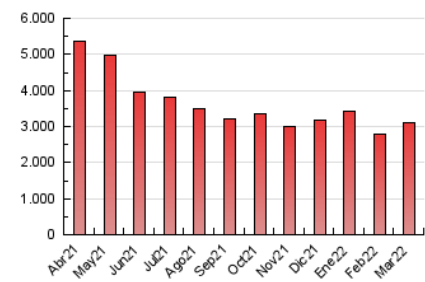


4.3 Por meses

N. únicos / Visitas (x 1000)



Páginas (x 1000)





INFORMACION Y CONTROL DE PUBLICACIONES, S.A.

Velázquez, 46, 1º Drcha - Tel. 91 435 00 32 Fax 91 435 96 05 - 28001 - MADRID
Av. Diagonal 497, 5a planta - Tel 93 439 24 18 Fax 93 419 25 34 - 08029 - BARCELONA

Anexo - Tráfico Nacional

Título: EL CORREO GALLEGO
URL Primaria: http://www.elcorreogallego.es
Editor: Editorial Compostela, S.A.
Domicilio: Rúa Polonia, 10
Ciudad: 15707 SANTIAGO DE COMPOSTELA
Teléfono: 981 54 37 00
Fax: 981 54 37 01
E-mail: publicidad@elcorreogallego.es
Clasificación: Noticias e Información
Sub-Clasificación: Noticias globales y actualidad



1. Cifras totales y promedios (Nacional)

MES - AÑO	NAVEGADORES UNICOS	VISITAS	PAGINAS
Marzo - 2022	733.161	1.614.764	3.021.081
PROMEDIO DIARIO	43.050	52.089	97.454
PROMEDIO LUNES-VIERNES	41.086	50.608	97.505
PROMEDIO SABADO-DOMINGO	48.697	56.348	97.308
PAGINAS / VISITAS	1,87		
DURACION MEDIA VISITAS	0:01:35		
DURACION MEDIA PAGINAS	0:01:49		

2. Secciones (Nacional)

	PAGINAS	%
HOME	878.106	29.07 %
RESTO	2.142.975	70.93 %

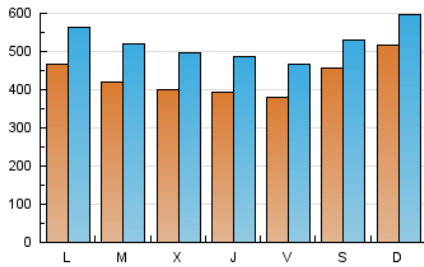
3. Por día del mes (Nacional)

Día	N. únicos	Visitas	Páginas	Día	N. únicos	Visitas	Páginas	Día	N. únicos	Visitas	Páginas
1	39.096	48.749	95.354	11	44.703	55.547	103.155	21	77.888	89.896	143.117
2	39.918	50.352	100.357	12	65.567	73.375	114.677	22	45.602	54.930	103.154
3	35.182	43.220	92.492	13	70.209	80.110	130.662	23	44.450	55.071	105.589
4	33.097	41.480	82.443	14	41.686	51.009	100.575	24	42.007	52.220	98.515
5	30.191	37.009	72.959	15	55.037	67.228	122.542	25	35.086	44.210	84.945
6	31.533	40.090	87.619	16	46.415	57.954	114.075	26	26.771	32.729	65.285
7	34.304	43.694	88.127	17	44.371	54.365	104.898	27	28.905	34.602	70.793
8	33.732	42.540	91.074	18	38.618	46.005	86.425	28	33.208	41.196	80.067
9	37.381	46.161	95.678	19	59.993	68.872	109.704	29	36.335	45.735	86.884
10	41.378	51.924	101.634	20	76.408	83.999	126.763	30	32.552	39.509	76.463
								31	32.921	40.983	85.056

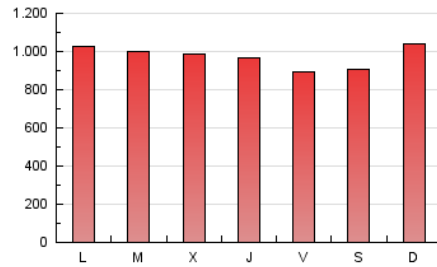
4. Gráficas (Nacional)

4.1 Por día de la semana (promedio)

N. únicos / Visitas (x 100)

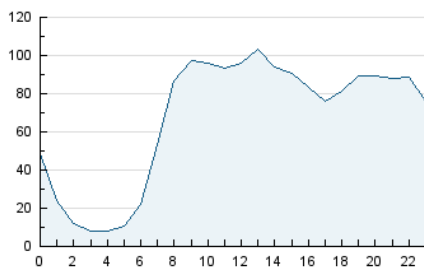


Páginas (x 100)

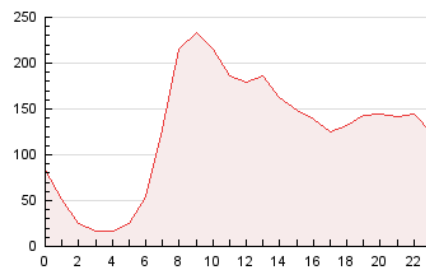


4.2 Por franja horaria (promedio)

Visitas_ (x 1000)

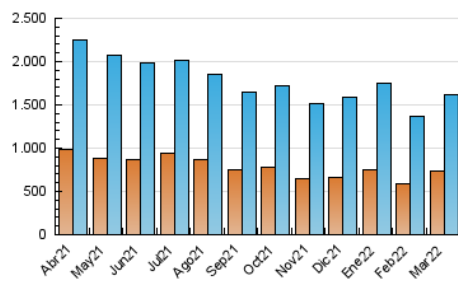


Páginas (x 1000)

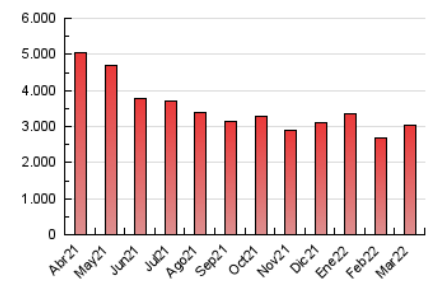


4.3 Por meses

N. únicos / Visitas (x 1000)



Páginas (x 1000)



5. Observaciones

Este Medio Electrónico de Comunicación ha sido medido por la herramienta Google Analytics de Google

6. Definiciones básicas (Para más información ver Normas Técnicas para el Control de los Medios Electrónicos de Comunicación)

Página Vista:

Conjunto de ficheros enviado a un usuario como resultado de una petición del mismo recibida por el servidor. Cuando la página está formada por varios marcos (frames), el conjunto de los mismos tendrá, a efectos de cómputo, la consideración de una página unitaria.

Visita:

Una secuencia ininterrumpida de páginas servidas a un usuario válido. Si dicho usuario no realiza peticiones de páginas en un periodo de tiempo (30 min) la siguiente petición constituirá el inicio de una nueva visita.

Navegador Único:

Total de combinaciones únicas de una dirección IP y un identificador adicional. Los medios pueden utilizar cookies o el Identificador de Alta de registro.

Duración Página Vista:

Tiempo acumulado en segundos de todas las páginas vistas (en visitas de dos o más páginas vistas), dividido por el número total de páginas vistas.

Duración Visita:

Tiempo en segundos de todas las visitas de dos o más páginas vistas, dividido por el número total de visitas de dos o más páginas vistas.

Tráfico nacional:

Audiencia/difusión correspondiente a España medida en base a los datos de las direcciones IP registradas por el sistema de medición.

7. Opinión

De OJDinteractiva, la división de INFORMACIÓN Y CONTROL DE PUBLICACIONES S.A.:

Hemos examinado la información facilitada por el editor del medio electrónico para el periodo que comprende la presente certificación.

Nuestro examen se ha realizado de acuerdo con las normas y procedimientos establecidos en las Normas Técnicas para el Control de los Medios Electrónicos de Comunicación.

En nuestra opinión, la presente acta presenta razonablemente la difusión/audiencia registrada por este medio electrónico.

ADVERTENCIA:

El trabajo de OJDinteractiva, la división de INFORMACIÓN Y CONTROL DE PUBLICACIONES S.A (INTROL) se limita a la realización de pruebas para la revisión de los datos de recuento suministrados por el editor con la finalidad de expresar una opinión sobre la razonabilidad de dichos datos de acuerdo con las Normas Técnicas para el control de los MEC. Por tanto, INTROL no acepta responsabilidad alguna por las inexactitudes o errores que puedan existir en los datos de recuento. Tampoco acepta ninguna responsabilidad por la falsedad en los datos de recuento recibidos del editor, ni por otros datos de medición que no están incluidos en el análisis.

Abril - 2022

OJDinteractiva