



INFORMACION Y CONTROL DE PUBLICACIONES, S.A.

Velázquez, 46, 1º Drcha - Tel. 91 435 00 32 Fax 91 435 96 05 - 28001 - MADRID
 Entença, 218 Entr. 7 - Tel 93 439 24 18 Fax 93 419 25 34 - 08029 - BARCELONA

Título: EL CORREO GALLEGO
URL Primaria: http://www.elcorreogallego.es
Editor: Editorial Compostela, S.A.
Domicilio: Preguntorio, 29
Ciudad: 15704 SANTIAGO DE COMPOSTELA
Teléfono: 981 54 37 00
Fax: 981 54 37 01
E-mail: publicidad@elcorreogallego.es
Clasificación: Noticias e Información
Sub-Clasificación: Noticias globales y actualidad



1. Cifras totales y promedios (Nacional e Internacional)

MES - AÑO	NAVEGADORES UNICOS	VISITAS	PAGINAS
Marzo - 2019	583.815	1.123.805	3.430.198
PROMEDIO DIARIO	31.138	36.252	110.652
PROMEDIO LUNES-VIERNES	32.591	37.917	112.917
PROMEDIO SABADO-DOMINGO	28.088	32.754	105.894
PAGINAS / VISITAS	3,05		
DURACION MEDIA VISITAS	0:04:42		
DURACION MEDIA PAGINAS	0:01:59		

2. Secciones (Nacional e Internacional)

	PAGINAS	%
HOME	901.430	26.28 %
RESTO	2.528.768	73.72 %

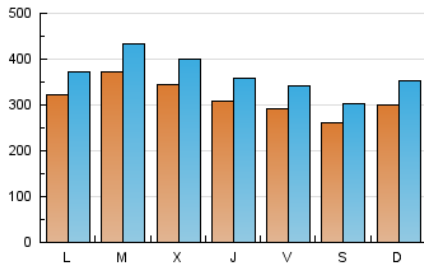
3. Por día del mes (Nacional e Internacional)

Día	N. únicos	Visitas	Páginas	Día	N. únicos	Visitas	Páginas	Día	N. únicos	Visitas	Páginas
1	25.324	29.587	94.955	11	32.004	37.809	137.985	21	32.027	36.882	101.406
2	22.428	26.507	93.582	12	32.533	38.116	124.309	22	30.558	35.077	95.531
3	28.442	33.493	131.947	13	29.515	34.377	101.500	23	29.268	33.211	91.435
4	29.701	34.506	111.500	14	27.062	31.543	90.846	24	26.864	31.090	97.329
5	37.460	45.346	151.416	15	29.092	33.974	94.572	25	29.861	34.275	93.489
6	32.512	38.232	122.166	16	23.333	27.054	80.830	26	41.052	47.057	124.645
7	32.193	36.783	105.796	17	26.690	31.552	100.542	27	35.329	40.899	120.125
8	32.608	38.611	118.786	18	37.133	42.530	129.167	28	32.121	37.751	108.568
9	29.065	33.721	117.342	19	37.330	43.000	134.214	29	28.702	33.326	89.398
10	34.873	41.032	138.062	20	40.287	46.581	120.889	30	26.811	30.992	86.564
								31	33.109	38.891	121.302

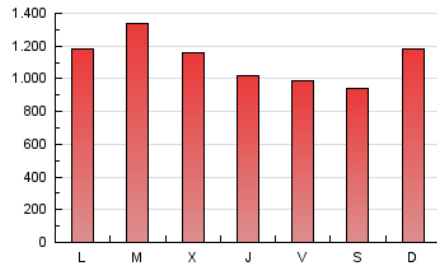
4. Gráficas (Nacional e Internacional)

4.1 Por día de la semana (promedio)

N. únicos / Visitas (x 100)

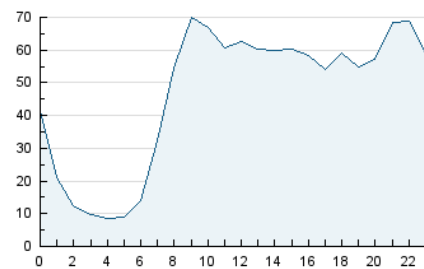


Páginas (x 100)

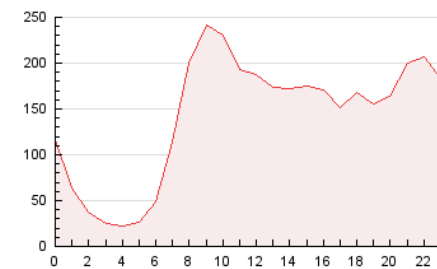


4.2 Por franja horaria (promedio)

Visitas (x 1000)

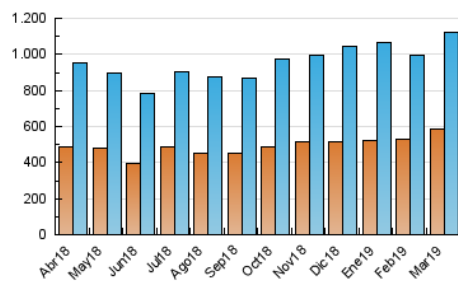


Páginas (x 1000)

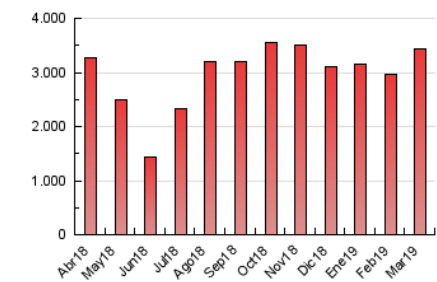


4.3 Por meses

N. únicos / Visitas (x 1000)



Páginas (x 1000)





INFORMACION Y CONTROL DE PUBLICACIONES, S.A.

Velázquez, 46, 1º Drcha - Tel. 91 435 00 32 Fax 91 435 96 05 - 28001 - MADRID
 Entença, 218 Entr. 7 - Tel 93 439 24 18 Fax 93 419 25 34 - 08029 - BARCELONA

Anexo - Tráfico Nacional

Título: EL CORREO GALLEGO
URL Primaria: http://www.elcorreogallego.es
Editor: Editorial Compostela, S.A.
Domicilio: Preguntorio, 29
Ciudad: 15704 SANTIAGO DE COMPOSTELA
Teléfono: 981 54 37 00
Fax: 981 54 37 01
E-mail: publicidad@elcorreogallego.es
Clasificación: Noticias e Información
Sub-Clasificación: Noticias globales y actualidad



1. Cifras totales y promedios (Nacional)

MES - AÑO	NAVEGADORES UNICOS	VISITAS	PAGINAS
Marzo - 2019	512.039	1.029.380	3.246.682
PROMEDIO DIARIO	28.357	33.206	104.732
PROMEDIO LUNES-VIERNES	29.648	34.702	106.751
PROMEDIO SABADO-DOMINGO	25.645	30.065	100.491
PAGINAS / VISITAS	3,15		
DURACION MEDIA VISITAS	0:04:33		
DURACION MEDIA PAGINAS	0:01:53		

2. Secciones (Nacional)

	PAGINAS	%
HOME	858.516	26.44 %
RESTO	2.388.166	73.56 %

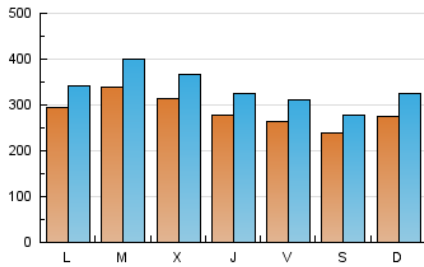
3. Por día del mes (Nacional)

Día	N. únicos	Visitas	Páginas	Día	N. únicos	Visitas	Páginas	Día	N. únicos	Visitas	Páginas
1	23.154	27.203	89.910	11	29.393	34.911	131.402	21	29.223	33.853	95.791
2	20.548	24.391	89.110	12	29.724	35.032	117.682	22	27.569	31.826	89.665
3	26.084	30.881	126.187	13	26.856	31.480	95.653	23	26.723	30.423	86.229
4	27.180	31.697	105.667	14	24.114	28.351	84.792	24	24.252	28.210	91.511
5	34.808	42.446	145.991	15	26.338	30.954	88.850	25	26.860	30.999	87.414
6	29.796	35.227	116.211	16	20.758	24.210	75.313	26	37.356	43.048	117.572
7	29.449	33.794	99.790	17	24.431	29.055	95.603	27	31.805	37.064	113.386
8	30.106	35.834	113.282	18	33.900	39.009	122.066	28	28.659	33.995	101.984
9	27.019	31.476	112.585	19	34.108	39.492	127.467	29	25.304	29.624	83.241
10	32.678	38.595	132.803	20	36.914	42.895	113.959	30	23.904	27.846	80.791
								31	30.052	35.559	114.775

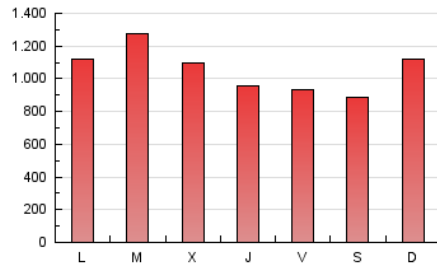
4. Gráficas (Nacional)

4.1 Por día de la semana (promedio)

N. únicos / Visitas (x 100)

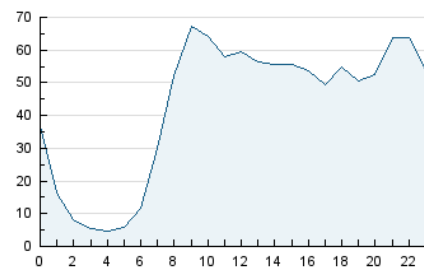


Páginas (x 100)

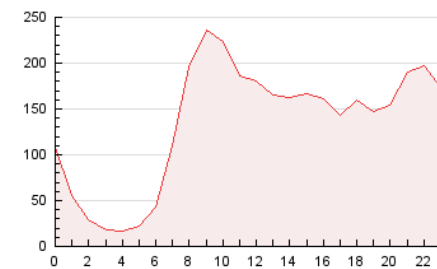


4.2 Por franja horaria (promedio)

Visitas (x 1000)

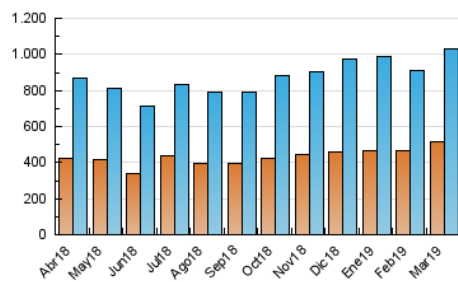


Páginas (x 1000)

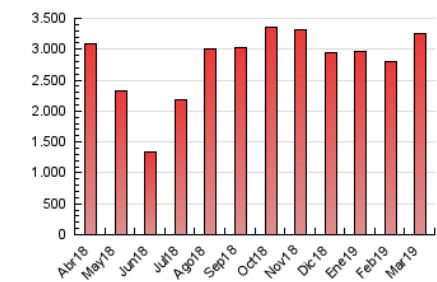


4.3 Por meses

N. únicos / Visitas (x 1000)



Páginas (x 1000)



5. Observaciones

Este Medio Electrónico de Comunicación ha sido medido por la herramienta Google Analytics de Google

6. Definiciones básicas (Para más información ver Normas Técnicas para el Control de los Medios Electrónicos de Comunicación)

Página Vista:

Conjunto de ficheros enviado a un usuario como resultado de una petición del mismo recibida por el servidor. Cuando la página está formada por varios marcos (frames), el conjunto de los mismos tendrá, a efectos de cómputo, la consideración de una página unitaria.

Visita:

Una secuencia ininterrumpida de páginas servidas a un usuario válido. Si dicho usuario no realiza peticiones de páginas en un periodo de tiempo (30 min) la siguiente petición constituirá el inicio de una nueva visita.

Navegador Único:

Total de combinaciones únicas de una dirección IP y un identificador adicional. Los medios pueden utilizar cookies o el Identificador de Alta de registro.

Duración Página Vista:

Tiempo acumulado en segundos de todas las páginas vistas (en visitas de dos o más páginas vistas), dividido por el número total de páginas vistas.

Duración Visita:

Tiempo en segundos de todas las visitas de dos o más páginas vistas, dividido por el número total de visitas de dos o más páginas vistas.

Tráfico nacional:

Audiencia/difusión correspondiente a España medida en base a los datos de las direcciones IP registradas por el sistema de medición.

7. Opinión

De OJDinteractiva, la división de INFORMACIÓN Y CONTROL DE PUBLICACIONES S.A.:

Hemos examinado la información facilitada por el editor del medio electrónico para el periodo que comprende la presente certificación.

Nuestro examen se ha realizado de acuerdo con las normas y procedimientos establecidos en las Normas Técnicas para el Control de los Medios Electrónicos de Comunicación.

En nuestra opinión, la presente acta presenta razonablemente la difusión/audiencia registrada por este medio electrónico.

ADVERTENCIA:

El trabajo de OJDinteractiva, la división de INFORMACIÓN Y CONTROL DE PUBLICACIONES S.A (INTROL) se limita a la realización de pruebas para la revisión de los datos de recuento suministrados por el editor con la finalidad de expresar una opinión sobre la razonabilidad de dichos datos de acuerdo con las Normas Técnicas para el control de los MEC.

Por tanto, INTROL no acepta responsabilidad alguna por las inexactitudes o errores que puedan existir en los datos de recuento. Tampoco acepta ninguna responsabilidad por la falsedad en los datos de recuento recibidos del editor, ni por otros datos de medición que no están incluidos en el análisis.

Abril - 2019

OJDinteractiva