



## INFORMACION Y CONTROL DE PUBLICACIONES, S.A.

Velázquez, 46, 1º Drcha - Tel. 91 435 00 32 Fax 91 435 96 05 - 28001 - MADRID  
 Entença, 218 Entr. 7 - Tel 93 439 24 18 Fax 93 419 25 34 - 08029 - BARCELONA

**Título:** EL CORREO GALLEGO  
**URL Primaria:** http://www.elcorreogallego.es  
**Editor:** Editorial Compostela, S.A.  
**Domicilio:** Rua Polonia, 10  
**Ciudad:** 15707 SANTIAGO DE COMPOSTELA  
**Teléfono:** 981 54 37 00  
**Fax:** 981 54 37 01  
**E-mail:** publicidad@elcorreogallego.es  
**Clasificación:** Noticias e Información  
**Sub-Clasificación:** Noticias globales y actualidad



### 1. Cifras totales y promedios (Nacional e Internacional)

MES - AÑO	NAVEGADORES UNICOS	VISITAS	PAGINAS
Febrero - 2021	1.036.892	2.372.567	4.420.369
<b>PROMEDIO DIARIO</b>	<b>68.518</b>	<b>84.735</b>	<b>157.870</b>
<b>PROMEDIO LUNES-VIERNES</b>	67.557	84.664	160.080
<b>PROMEDIO SABADO-DOMINGO</b>	70.921	84.910	152.346
<b>PAGINAS / VISITAS</b>	1,86		
<b>DURACION MEDIA VISITAS</b>	0:01:38		
<b>DURACION MEDIA PAGINAS</b>	0:01:54		

### 2. Secciones (Nacional e Internacional)

	PAGINAS	%
<b>HOME</b>	1.187.870	26.87 %
<b>RESTO</b>	3.232.499	73.13 %

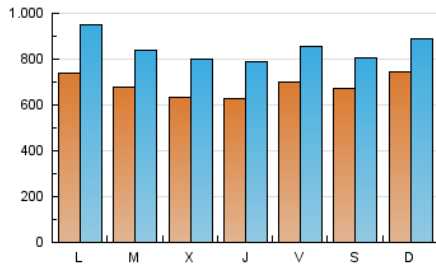
### 3. Por día del mes (Nacional e Internacional)

Día	N. únicos	Visitas	Páginas	Día	N. únicos	Visitas	Páginas	Día	N. únicos	Visitas	Páginas
1	74.488	93.804	168.840	11	64.212	81.277	150.549	21	67.846	82.577	163.484
2	62.251	77.611	151.894	12	57.220	70.389	131.886	22	80.171	106.657	214.321
3	64.707	82.064	153.771	13	49.318	60.862	115.028	23	76.774	97.416	190.742
4	58.197	73.472	140.672	14	60.612	73.046	133.791	24	66.202	84.718	160.941
5	57.472	71.165	134.344	15	70.334	91.672	178.106	25	69.849	89.067	170.142
6	60.380	72.840	131.925	16	66.470	78.792	151.027	26	85.622	102.781	184.218
7	90.783	109.441	195.945	17	60.868	74.922	143.302	27	87.154	101.810	168.687
8	70.741	88.408	156.855	18	58.286	72.141	135.698	28	78.758	91.254	151.547
9	65.600	82.486	157.813	19	79.115	97.203	182.055				
10	62.557	77.244	144.428	20	72.520	87.448	158.358				

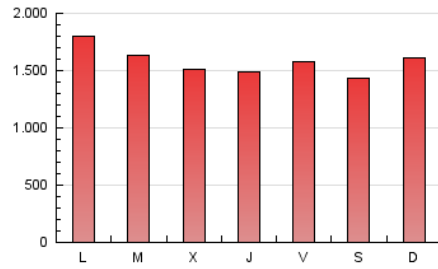
4. Gráficas (Nacional e Internacional)

4.1 Por día de la semana (promedio)

N. únicos / Visitas (x 100)

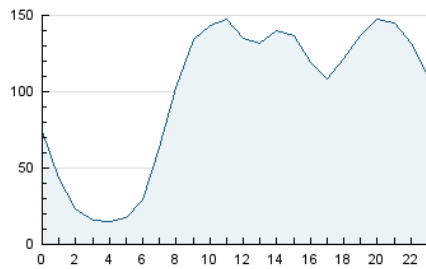


Páginas (x 100)

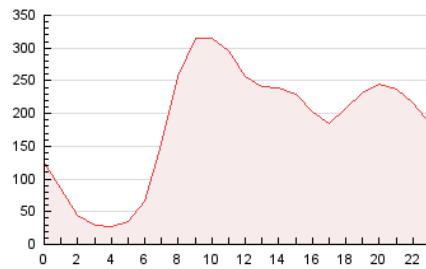


4.2 Por franja horaria (promedio)

Visitas (x 1000)

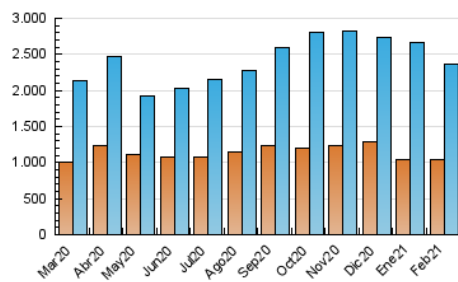


Páginas (x 1000)

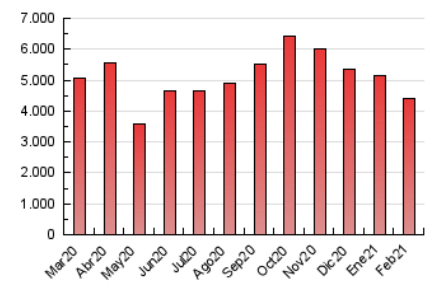


4.3 Por meses

N. únicos / Visitas (x 1000)



Páginas (x 1000)





## INFORMACION Y CONTROL DE PUBLICACIONES, S.A.

Velázquez, 46, 1º Drcha - Tel. 91 435 00 32 Fax 91 435 96 05 - 28001 - MADRID  
Entença, 218 Entr. 7 - Tel 93 439 24 18 Fax 93 419 25 34 - 08029 - BARCELONA

### Anexo - Tráfico Nacional

**Título:** EL CORREO GALLEGO  
**URL Primaria:** http://www.elcorreogallego.es  
**Editor:** Editorial Compostela, S.A.  
**Domicilio:** Rúa Polonia, 10  
**Ciudad:** 15707 SANTIAGO DE COMPOSTELA  
**Teléfono:** 981 54 37 00  
**Fax:** 981 54 37 01  
**E-mail:** publicidad@elcorreogallego.es  
**Clasificación:** Noticias e Información  
**Sub-Clasificación:** Noticias globales y actualidad



#### 1. Cifras totales y promedios (Nacional)

MES - AÑO	NAVEGADORES UNICOS	VISITAS	PAGINAS
Febrero - 2021	920.842	2.220.436	4.215.636
<b>PROMEDIO DIARIO</b>	<b>63.522</b>	<b>79.301</b>	<b>150.558</b>
<b>PROMEDIO LUNES-VIERNES</b>	<b>62.456</b>	<b>79.114</b>	<b>152.639</b>
<b>PROMEDIO SABADO-DOMINGO</b>	<b>66.186</b>	<b>79.769</b>	<b>145.358</b>
<b>PAGINAS / VISITAS</b>	<b>1,90</b>		
<b>DURACION MEDIA VISITAS</b>	<b>0:01:41</b>		
<b>DURACION MEDIA PAGINAS</b>	<b>0:01:53</b>		

#### 2. Secciones (Nacional)

	PAGINAS	%
<b>HOME</b>	1.160.332	27.52 %
<b>RESTO</b>	3.055.304	72.48 %

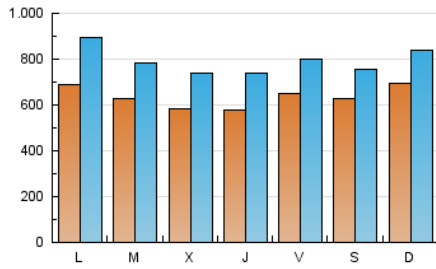
#### 3. Por día del mes (Nacional)

Día	N. únicos	Visitas	Páginas	Día	N. únicos	Visitas	Páginas	Día	N. únicos	Visitas	Páginas
1	69.231	88.310	161.341	11	59.205	75.946	143.446	21	63.149	77.675	156.259
2	57.332	72.479	144.944	12	52.234	65.309	125.184	22	74.576	100.833	206.108
3	59.357	76.494	146.542	13	45.408	56.559	109.336	23	70.934	90.815	181.793
4	53.459	68.171	133.610	14	56.907	68.891	127.887	24	61.156	78.823	153.146
5	52.897	66.280	127.854	15	65.294	86.280	170.684	25	64.725	83.395	162.431
6	55.423	67.368	124.686	16	61.481	72.880	143.217	26	80.115	96.683	176.065
7	85.321	103.671	188.230	17	55.507	69.231	135.728	27	81.932	95.703	160.738
8	65.523	82.708	149.294	18	53.600	66.986	128.974	28	73.310	85.654	143.980
9	60.656	76.861	150.278	19	74.293	91.950	174.747				
10	57.551	71.853	137.388	20	68.041	82.628	151.746				

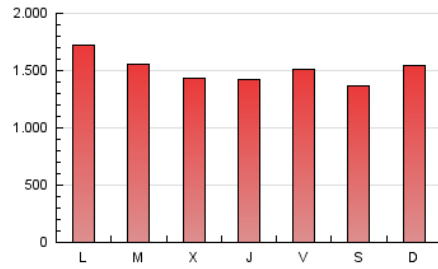
#### 4. Gráficas (Nacional)

##### 4.1 Por día de la semana (promedio)

N. únicos / Visitas (x 100)

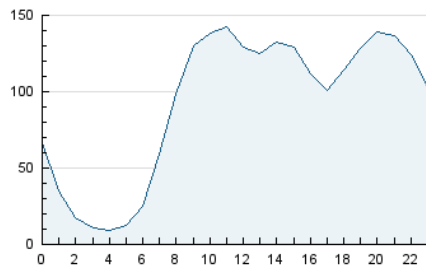


Páginas (x 100)

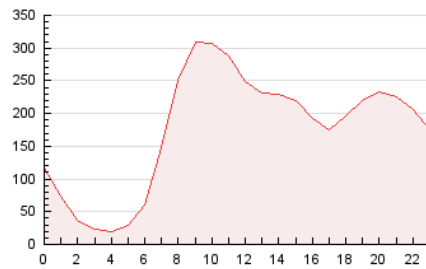


##### 4.2 Por franja horaria (promedio)

Visitas (x 1000)

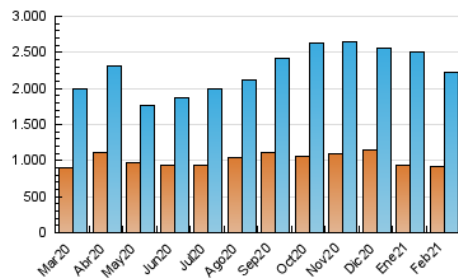


Páginas (x 1000)

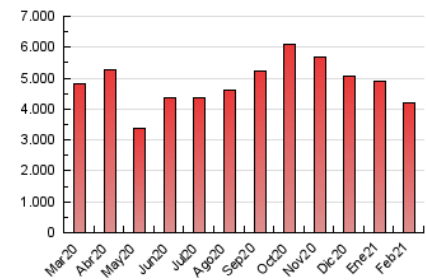


##### 4.3 Por meses

N. únicos / Visitas (x 1000)



Páginas (x 1000)



## 5. Observaciones

Este Medio Electrónico de Comunicación ha sido medido por la herramienta Google Analytics de Google

## 6. Definiciones básicas (Para más información ver Normas Técnicas para el Control de los Medios Electrónicos de Comunicación)

### Página Vista:

Conjunto de ficheros enviado a un usuario como resultado de una petición del mismo recibida por el servidor. Cuando la página está formada por varios marcos (frames), el conjunto de los mismos tendrá, a efectos de cómputo, la consideración de una página unitaria.

### Visita:

Una secuencia ininterrumpida de páginas servidas a un usuario válido. Si dicho usuario no realiza peticiones de páginas en un periodo de tiempo (30 min) la siguiente petición constituirá el inicio de una nueva visita.

### Navegador Único:

Total de combinaciones únicas de una dirección IP y un identificador adicional. Los medios pueden utilizar cookies o el Identificador de Alta de registro.

### Duración Página Vista:

Tiempo acumulado en segundos de todas las páginas vistas (en visitas de dos o más páginas vistas), dividido por el número total de páginas vistas.

### Duración Visita:

Tiempo en segundos de todas las visitas de dos o más páginas vistas, dividido por el número total de visitas de dos o más páginas vistas.

### Tráfico nacional:

Audiencia/difusión correspondiente a España medida en base a los datos de las direcciones IP registradas por el sistema de medición.

## 7. Opinión

De OJDinteractiva, la división de INFORMACIÓN Y CONTROL DE PUBLICACIONES S.A.:

Hemos examinado la información facilitada por el editor del medio electrónico para el periodo que comprende la presente certificación. Nuestro examen se ha realizado de acuerdo con las normas y procedimientos establecidos en las Normas Técnicas para el Control de los Medios Electrónicos de Comunicación.

En nuestra opinión, la presente acta presenta razonablemente la difusión/audiencia registrada por este medio electrónico.

### ADVERTENCIA:

El trabajo de OJDinteractiva, la división de INFORMACIÓN Y CONTROL DE PUBLICACIONES S.A (INTROL) se limita a la realización de pruebas para la revisión de los datos de recuento suministrados por el editor con la finalidad de expresar una opinión sobre la razonabilidad de dichos datos de acuerdo con las Normas Técnicas para el control de los MEC.

Por tanto, INTROL no acepta responsabilidad alguna por las inexactitudes o errores que puedan existir en los datos de recuento. Tampoco acepta ninguna responsabilidad por la falsedad en los datos de recuento recibidos del editor, ni por otros datos de medición que no están incluidos en el análisis.

Marzo - 2021

OJDinteractiva