



## INFORMACION Y CONTROL DE PUBLICACIONES, S.A.

Velázquez, 46, 1º Drcha - Tel. 91 435 00 32 Fax 91 435 96 05 - 28001 - MADRID  
 Entença, 218 Entr. 7 - Tel 93 439 24 18 Fax 93 419 25 34 - 08029 - BARCELONA

**Título:** EL CORREO GALLEGO  
**URL Primaria:** http://www.elcorreogallego.es  
**Editor:** Editorial Compostela, S.A.  
**Domicilio:** Preguntorio, 29  
**Ciudad:** 15704 SANTIAGO DE COMPOSTELA  
**Teléfono:** 981 54 37 00  
**Fax:** 981 54 37 01  
**E-mail:** publicidad@elcorreogallego.es  
**Clasificación:** Noticias e Información  
**Sub-Clasificación:** Noticias globales y actualidad



### 1. Cifras totales y promedios (Nacional e Internacional)

MES - AÑO	NAVEGADORES UNICOS	VISITAS	PAGINAS
Enero - 2018	467.596	951.168	3.685.116
<b>PROMEDIO DIARIO</b>	<b>26.270</b>	<b>30.683</b>	<b>118.875</b>
<b>PROMEDIO LUNES-VIERNES</b>	27.047	31.649	118.031
<b>PROMEDIO SABADO-DOMINGO</b>	24.036	27.906	121.300
<b>PAGINAS / VISITAS</b>	3,87		
<b>DURACION MEDIA VISITAS</b>	0:05:50		
<b>DURACION MEDIA PAGINAS</b>	0:01:47		

### 2. Secciones (Nacional e Internacional)

	PAGINAS	%
<b>HOME</b>	863.637	23.44 %
<b>RESTO</b>	2.821.479	76.56 %

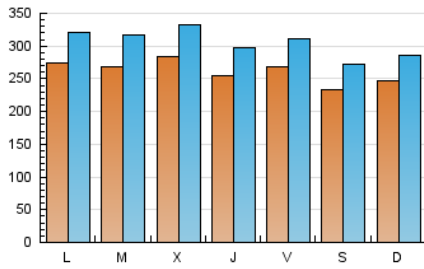
### 3. Por día del mes (Nacional e Internacional)

Día	N. únicos	Visitas	Páginas	Día	N. únicos	Visitas	Páginas	Día	N. únicos	Visitas	Páginas
1	32.034	39.008	163.878	11	25.476	29.767	123.277	21	24.723	28.804	128.510
2	30.265	36.962	150.241	12	26.719	31.253	133.218	22	27.080	31.349	111.891
3	29.848	35.265	133.099	13	21.410	25.035	99.969	23	30.443	35.105	121.480
4	25.872	30.504	119.409	14	24.508	28.471	120.640	24	26.655	30.974	112.735
5	24.769	29.269	106.003	15	27.544	31.964	110.512	25	24.321	28.270	105.426
6	20.006	23.757	121.684	16	24.900	28.980	103.855	26	23.452	27.103	100.368
7	23.706	27.924	122.811	17	25.386	29.389	104.317	27	27.854	31.788	125.968
8	25.819	30.394	107.267	18	26.341	30.691	122.876	28	25.916	29.508	129.886
9	26.398	31.198	112.210	19	32.203	36.539	130.967	29	24.122	27.953	102.679
10	28.409	33.253	118.972	20	24.166	27.961	120.932	30	22.105	25.785	93.762
								31	31.921	36.945	126.274

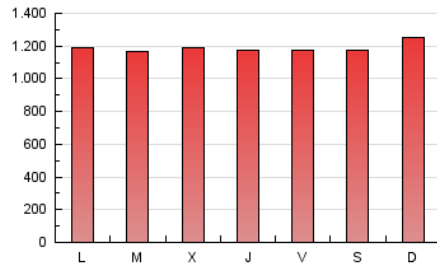
4. Gráficas (Nacional e Internacional)

4.1 Por día de la semana (promedio)

N. únicos / Visitas (x 100)

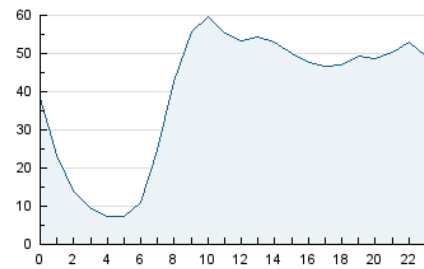


Páginas (x 100)

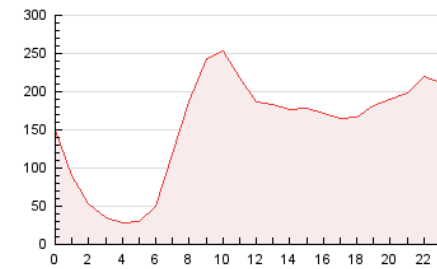


4.2 Por franja horaria (promedio)

Visitas (x 1000)

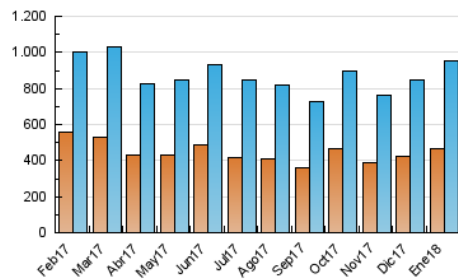


Páginas (x 1000)

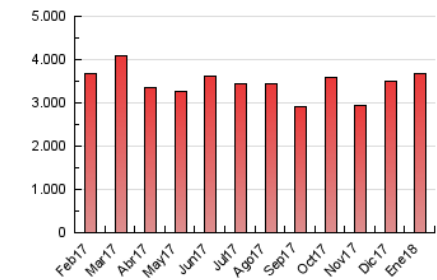


4.3 Por meses

N. únicos / Visitas (x 1000)



Páginas (x 1000)





## INFORMACION Y CONTROL DE PUBLICACIONES, S.A.

Velázquez, 46, 1º Drcha - Tel. 91 435 00 32 Fax 91 435 96 05 - 28001 - MADRID  
Entença, 218 Entr. 7 - Tel 93 439 24 18 Fax 93 419 25 34 - 08029 - BARCELONA

### Anexo - Tráfico Nacional

**Título:** EL CORREO GALLEGO  
**URL Primaria:** http://www.elcorreogallego.es  
**Editor:** Editorial Compostela, S.A.  
**Domicilio:** Preguntorio, 29  
**Ciudad:** 15704 SANTIAGO DE COMPOSTELA  
**Teléfono:** 981 54 37 00  
**Fax:** 981 54 37 01  
**E-mail:** publicidad@elcorreogallego.es  
**Clasificación:** Noticias e Información  
**Sub-Clasificación:** Noticias globales y actualidad



#### 1. Cifras totales y promedios (Nacional)

MES - AÑO	NAVEGADORES UNICOS	VISITAS	PAGINAS
Enero - 2018	410.447	872.146	3.481.265
<b>PROMEDIO DIARIO</b>	<b>23.948</b>	<b>28.134</b>	<b>112.299</b>
<b>PROMEDIO LUNES-VIERNES</b>	<b>24.660</b>	<b>29.026</b>	<b>111.397</b>
<b>PROMEDIO SABADO-DOMINGO</b>	<b>21.900</b>	<b>25.568</b>	<b>114.893</b>
<b>PAGINAS / VISITAS</b>	<b>3,99</b>		
<b>DURACION MEDIA VISITAS</b>	<b>0:05:46</b>		
<b>DURACION MEDIA PAGINAS</b>	<b>0:01:43</b>		

#### 2. Secciones (Nacional)

	PAGINAS	%
<b>HOME</b>	819.758	23.55 %
<b>RESTO</b>	2.661.507	76.45 %

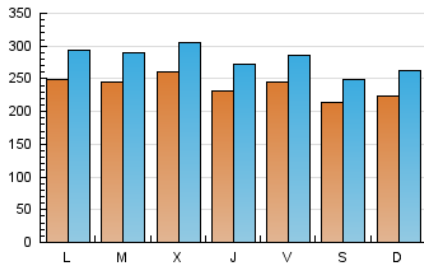
#### 3. Por día del mes (Nacional)

Día	N. únicos	Visitas	Páginas	Día	N. únicos	Visitas	Páginas	Día	N. únicos	Visitas	Páginas
1	29.970	36.603	155.807	11	23.043	27.090	115.973	21	22.361	26.229	121.511
2	27.869	34.223	142.258	12	24.086	28.365	125.501	22	24.172	28.201	103.473
3	27.570	32.748	126.886	13	19.328	22.747	94.251	23	28.012	32.460	115.119
4	23.718	28.120	113.034	14	22.141	25.897	113.567	24	24.257	28.395	105.742
5	22.561	26.833	100.034	15	25.060	29.249	103.390	25	22.054	25.782	99.676
6	18.081	21.633	115.349	16	22.476	26.340	97.807	26	21.335	24.786	94.527
7	21.569	25.599	116.596	17	22.949	26.768	98.382	27	25.784	29.526	120.385
8	23.274	27.600	100.489	18	24.010	28.140	116.328	28	23.674	27.058	122.408
9	23.763	28.305	105.593	19	29.888	34.016	124.991	29	21.835	25.440	97.147
10	25.852	30.448	112.386	20	22.263	25.853	115.075	30	19.898	23.380	87.898
								31	29.533	34.312	119.682

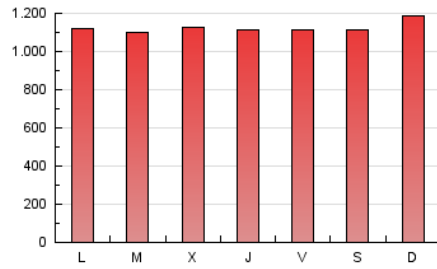
4. Gráficas (Nacional)

4.1 Por día de la semana (promedio)

N. únicos / Visitas (x 100)

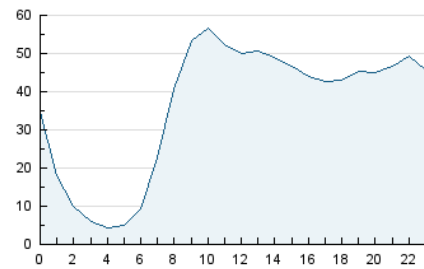


Páginas (x 100)

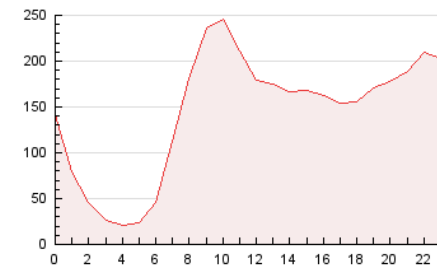


4.2 Por franja horaria (promedio)

Visitas (x 1000)

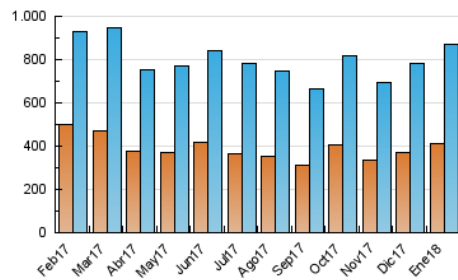


Páginas (x 1000)

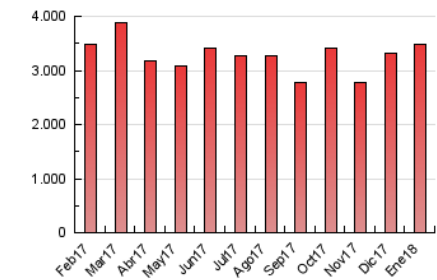


4.3 Por meses

N. únicos / Visitas (x 1000)



Páginas (x 1000)



## 5. Observaciones

Este Medio Electrónico de Comunicación ha sido medido por la herramienta Google Analytics de Google

## 6. Definiciones básicas (Para más información ver Normas Técnicas para el Control de los Medios Electrónicos de Comunicación)

### Página Vista:

Conjunto de ficheros enviado a un usuario como resultado de una petición del mismo recibida por el servidor. Cuando la página está formada por varios marcos (frames), el conjunto de los mismos tendrá, a efectos de cómputo, la consideración de una página unitaria.

### Visita:

Una secuencia ininterrumpida de páginas servidas a un usuario válido. Si dicho usuario no realiza peticiones de páginas en un periodo de tiempo (30 min) la siguiente petición constituirá el inicio de una nueva visita.

### Navegador Único:

Total de combinaciones únicas de una dirección IP y un identificador adicional. Los medios pueden utilizar cookies o el Identificador de Alta de registro.

### Duración Página Vista:

Tiempo acumulado en segundos de todas las páginas vistas (en visitas de dos o más páginas vistas), dividido por el número total de páginas vistas.

### Duración Visita:

Tiempo en segundos de todas las visitas de dos o más páginas vistas, dividido por el número total de visitas de dos o más páginas vistas.

### Tráfico nacional:

Audiencia/difusión correspondiente a España medida en base a los datos de las direcciones IP registradas por el sistema de medición.

## 7. Opinión

De OJDinteractiva, la división de INFORMACIÓN Y CONTROL DE PUBLICACIONES S.A.:

Hemos examinado la información facilitada por el editor del medio electrónico para el periodo que comprende la presente certificación.

Nuestro examen se ha realizado de acuerdo con las normas y procedimientos establecidos en las Normas Técnicas para el Control de los Medios Electrónicos de Comunicación.

En nuestra opinión, la presente acta presenta razonablemente la difusión/audiencia registrada por este medio electrónico.

### ADVERTENCIA:

El trabajo de OJDinteractiva, la división de INFORMACIÓN Y CONTROL DE PUBLICACIONES S.A (INTROL) se limita a la realización de pruebas para la revisión de los datos de recuento suministrados por el editor con la finalidad de expresar una opinión sobre la razonabilidad de dichos datos de acuerdo con las Normas Técnicas para el control de los MEC.

Por tanto, INTROL no acepta responsabilidad alguna por las inexactitudes o errores que puedan existir en los datos de recuento. Tampoco acepta ninguna responsabilidad por la falsedad en los datos de recuento recibidos del editor, ni por otros datos de medición que no están incluidos en el análisis.

Febrero - 2018

OJDinteractiva