



## INFORMACION Y CONTROL DE PUBLICACIONES, S.A.

Velázquez, 46, 1º Drcha - Tel. 91 435 00 32 Fax 91 435 96 05 - 28001 - MADRID  
Av. Diagonal 497, 5a planta - Tel 93 439 24 18 Fax 93 419 25 34 - 08029 - BARCELONA

**Título:** INFOCLM.ES  
**URL Primaria:** https://www.infoclm.es  
**Editor:** Editora de Comunicación Digital, S.L.  
**Domicilio:** Avenida 4ª, 3, Oficina 4.3  
**Ciudad:** 02007 ALBACETE  
**Teléfono:**  
**Fax:**  
**E-mail:**  
**Clasificación:** Noticias e Información  
**Sub-Clasificación:** Noticias globales y actualidad



### 1. Cifras totales y promedios (Nacional e Internacional)

MES - AÑO	NAVEGADORES UNICOS	VISITAS	PAGINAS
Agosto - 2022	85.326	135.318	170.488
<b>PROMEDIO DIARIO</b>	<b>4.121</b>	<b>4.365</b>	<b>5.500</b>
<b>PROMEDIO LUNES-VIERNES</b>	3.386	3.639	4.571
<b>PROMEDIO SABADO-DOMINGO</b>	6.236	6.451	8.170
<b>PAGINAS / VISITAS</b>	1,26		
<b>DURACION MEDIA VISITAS</b>	0:00:28		
<b>DURACION MEDIA PAGINAS</b>	0:01:46		

### 2. Secciones (Nacional e Internacional)

	PAGINAS	%
<b>HOME</b>	3.191	1.87 %
<b>RESTO</b>	167.297	98.13 %

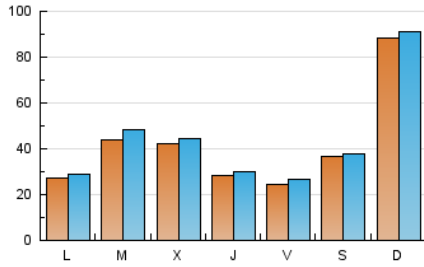
### 3. Por día del mes (Nacional e Internacional)

Día	N. únicos	Visitas	Páginas	Día	N. únicos	Visitas	Páginas	Día	N. únicos	Visitas	Páginas
1	2.448	2.733	3.487	11	3.442	3.650	4.656	21	6.056	6.406	7.980
2	10.452	11.607	14.386	12	1.654	1.734	2.200	22	1.966	2.140	2.545
3	6.029	6.450	8.262	13	4.712	4.809	5.947	23	5.896	6.103	7.537
4	4.640	5.053	6.435	14	15.623	16.073	20.692	24	4.734	4.866	6.497
5	2.762	2.881	3.711	15	4.250	4.320	5.697	25	1.160	1.235	1.621
6	976	1.033	1.310	16	1.294	1.420	1.736	26	3.431	3.789	4.825
7	4.984	5.107	6.509	17	736	787	952	27	7.861	8.258	10.667
8	2.096	2.245	2.885	18	2.071	2.148	2.672	28	8.627	8.837	10.968
9	1.821	2.118	2.558	19	2.021	2.196	2.676	29	2.954	3.095	3.957
10	2.637	2.881	3.515	20	1.051	1.087	1.284	30	2.531	3.005	3.618
								31	6.849	7.252	8.703

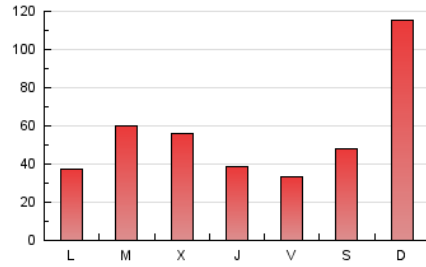
4. Gráficas (Nacional e Internacional)

4.1 Por día de la semana (promedio)

N. únicos / Visitas (x 100)

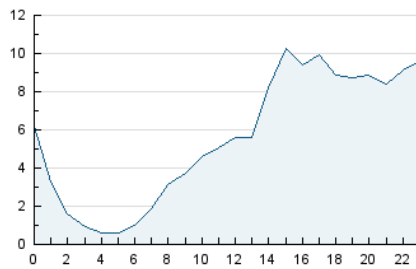


Páginas (x 100)

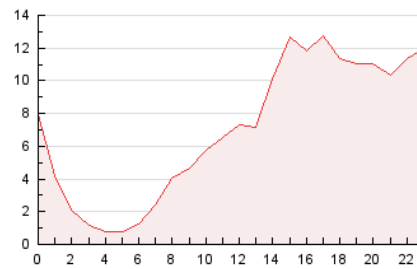


4.2 Por franja horaria (promedio)

Visitas\_\_ (x 1000)

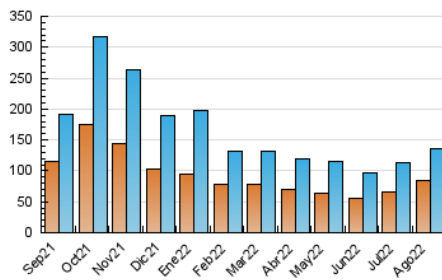


Páginas (x 1000)

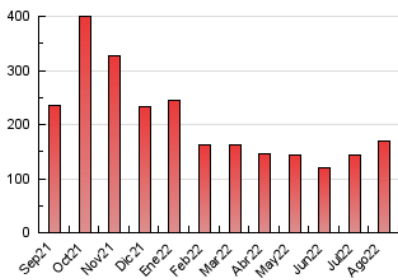


4.3 Por meses

N. únicos / Visitas (x 1000)



Páginas (x 1000)





## INFORMACION Y CONTROL DE PUBLICACIONES, S.A.

Velázquez, 46, 1º Drcha - Tel. 91 435 00 32 Fax 91 435 96 05 - 28001 - MADRID  
Av. Diagonal 497, 5a planta - Tel 93 439 24 18 Fax 93 419 25 34 - 08029 - BARCELONA

### Anexo - Tráfico Nacional

**Título:** INFOCLM.ES  
**URL Primaria:** https://www.infoclm.es  
**Editor:** Editora de Comunicación Digital, S.L.  
**Domicilio:** Avenida 4ª, 3, Oficina 4.3  
**Ciudad:** 02007 ALBACETE  
**Teléfono:**  
**Fax:**  
**E-mail:**  
**Clasificación:** Noticias e Información  
**Sub-Clasificación:** Noticias globales y actualidad



#### 1. Cifras totales y promedios (Nacional)

MES - AÑO	NAVEGADORES UNICOS	VISITAS	PAGINAS
Agosto - 2022	83.549	133.078	168.076
<b>PROMEDIO DIARIO</b>	<b>4.053</b>	<b>4.293</b>	<b>5.422</b>
<b>PROMEDIO LUNES-VIERNES</b>	<b>3.318</b>	<b>3.570</b>	<b>4.496</b>
<b>PROMEDIO SABADO-DOMINGO</b>	<b>6.167</b>	<b>6.372</b>	<b>8.083</b>
<b>PAGINAS / VISITAS</b>	<b>1,26</b>		
<b>DURACION MEDIA VISITAS</b>	<b>0:00:28</b>		
<b>DURACION MEDIA PAGINAS</b>	<b>0:01:46</b>		

#### 2. Secciones (Nacional)

	PAGINAS	%
<b>HOME</b>	3.130	1.86 %
<b>RESTO</b>	164.946	98.14 %

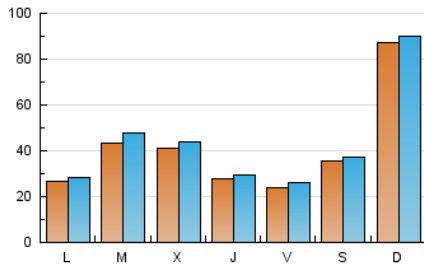
#### 3. Por día del mes (Nacional)

Día	N. únicos	Visitas	Páginas	Día	N. únicos	Visitas	Páginas	Día	N. únicos	Visitas	Páginas
1	2.438	2.722	3.469	11	3.416	3.623	4.628	21	5.979	6.292	7.862
2	10.397	11.546	14.308	12	1.639	1.719	2.184	22	1.764	1.938	2.339
3	6.009	6.430	8.235	13	4.670	4.766	5.893	23	5.721	5.928	7.357
4	4.616	5.028	6.400	14	15.544	15.974	20.584	24	4.533	4.663	6.285
5	2.746	2.865	3.689	15	4.140	4.209	5.583	25	1.048	1.119	1.505
6	969	1.026	1.301	16	1.223	1.346	1.653	26	3.336	3.693	4.725
7	4.961	5.084	6.480	17	677	727	892	27	7.733	8.110	10.500
8	2.076	2.224	2.856	18	2.010	2.086	2.608	28	8.516	8.726	10.849
9	1.811	2.107	2.545	19	1.926	2.101	2.579	29	2.893	3.034	3.891
10	2.619	2.862	3.494	20	961	997	1.193	30	2.454	2.927	3.539
								31	6.815	7.206	8.650

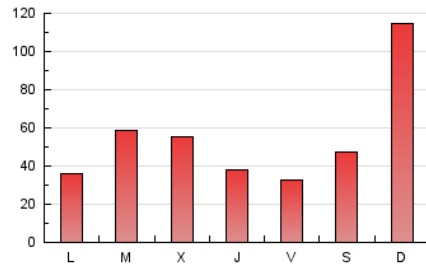
#### 4. Gráficas (Nacional)

##### 4.1 Por día de la semana (promedio)

N. únicos / Visitas (x 100)



Páginas (x 100)

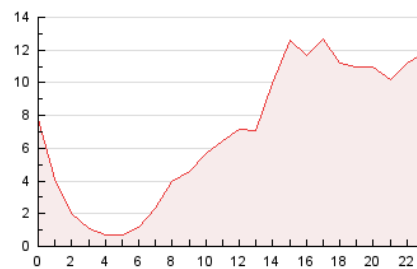


##### 4.2 Por franja horaria (promedio)

Visitas\_\_ (x 1000)

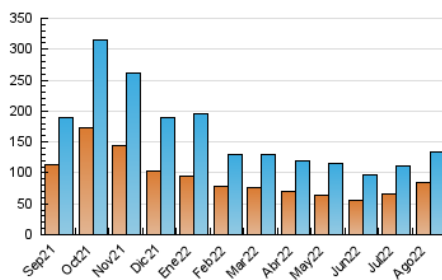


Páginas (x 1000)

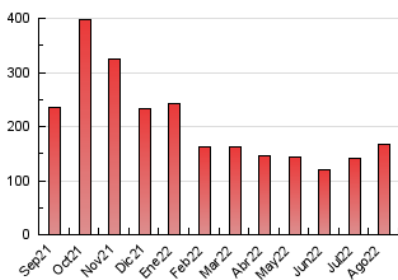


##### 4.3 Por meses

N. únicos / Visitas (x 1000)



Páginas (x 1000)



## 5. Observaciones

Este Medio Electrónico de Comunicación ha sido medido por la herramienta Google Analytics de Google (Universal Analytics)

## 6. Definiciones básicas (Para más información ver Normas Técnicas para el Control de los Medios Electrónicos de Comunicación)

### Página Vista:

Conjunto de ficheros enviado a un usuario como resultado de una petición del mismo recibida por el servidor. Cuando la página está formada por varios marcos (frames), el conjunto de los mismos tendrá, a efectos de cómputo, la consideración de una página unitaria.

### Visita:

Una secuencia ininterrumpida de páginas servidas a un usuario válido. Si dicho usuario no realiza peticiones de páginas en un periodo de tiempo (30 min) la siguiente petición constituirá el inicio de una nueva visita.

### Navegador Único:

Total de combinaciones únicas de una dirección IP y un identificador adicional. Los medios pueden utilizar cookies o el Identificador de Alta de registro.

### Duración Página Vista:

Tiempo acumulado en segundos de todas las páginas vistas (en visitas de dos o más páginas vistas), dividido por el número total de páginas vistas.

### Duración Visita:

Tiempo en segundos de todas las visitas de dos o más páginas vistas, dividido por el número total de visitas de dos o más páginas vistas.

### Tráfico nacional:

Audiencia/difusión correspondiente a España medida en base a los datos de las direcciones IP registradas por el sistema de medición.

## 7. Opinión

De OJDinteractiva, la división de INFORMACIÓN Y CONTROL DE PUBLICACIONES S.A.:

Hemos examinado la información facilitada por el editor del medio electrónico para el periodo que comprende la presente certificación.

Nuestro examen se ha realizado de acuerdo con las normas y procedimientos establecidos en las Normas Técnicas para el Control de los Medios Electrónicos de Comunicación.

En nuestra opinión, la presente acta presenta razonablemente la difusión/audiencia registrada por este medio electrónico.

### ADVERTENCIA:

El trabajo de OJDinteractiva, la división de INFORMACIÓN Y CONTROL DE PUBLICACIONES S.A (INTROL) se limita a la realización de pruebas para la revisión de los datos de recuento suministrados por el editor con la finalidad de expresar una opinión sobre la razonabilidad de dichos datos de acuerdo con las Normas Técnicas para el control de los MEC. Por tanto, INTROL no acepta responsabilidad alguna por las inexactitudes o errores que puedan existir en los datos de recuento. Tampoco acepta ninguna responsabilidad por la falsedad en los datos de recuento recibidos del editor, ni por otros datos de medición que no están incluidos en el análisis.

Septiembre - 2022

OJDinteractiva