



## INFORMACION Y CONTROL DE PUBLICACIONES, S.A.

Velázquez, 46, 1ª Drcha - Tel. 91 435 00 32 Fax 91 435 96 05 - 28001 - MADRID  
Av. Diagonal 497, 5a planta - Tel 93 439 24 18 Fax 93 419 25 34 - 08029 - BARCELONA

**Título:** INFOCLM.ES  
**URL Primaria:** https://www.infoclm.es  
**Editor:** Editora de Comunicación Digital, S.L.  
**Domicilio:** Avenida 4ª, 3, Oficina 4.3  
**Ciudad:** 02007 ALBACETE  
**Teléfono:**  
**Fax:**  
**E-mail:**  
**Clasificación:** Noticias e Información  
**Sub-Clasificación:** Noticias globales y actualidad



### 1. Cifras totales y promedios (Nacional e Internacional)

MES - AÑO	NAVEGADORES UNICOS	VISITAS	PAGINAS
Enero - 2026	172.897	252.071	269.758
<b>PROMEDIO DIARIO</b>	<b>7.801</b>	<b>8.135</b>	<b>8.702</b>
<b>PROMEDIO LUNES-VIERNES</b>	6.236	6.552	7.032
<b>PROMEDIO SABADO-DOMINGO</b>	11.627	12.002	12.784
<b>PAGINAS / VISITAS</b>	1,07		
<b>DURACION MEDIA VISITAS</b>	0:00:36		
<b>TIEMPO INTERACCIÓN MEDIO</b>	0:00:15		

### 2. Secciones (Nacional e Internacional)

	PAGINAS	%
<b>HOME</b>	2.303	0.85 %
<b>RESTO</b>	267.455	99.15 %

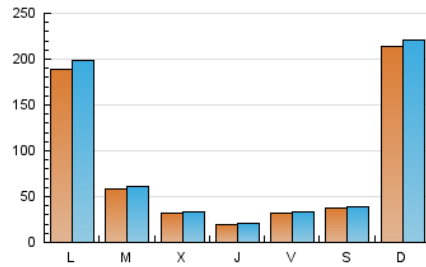
### 3. Por día del mes (Nacional e Internacional)

Día	N. únicos	Visitas	Páginas	Día	N. únicos	Visitas	Páginas	Día	N. únicos	Visitas	Páginas
1	2.345	2.421	2.704	11	1.682	1.720	1.954	21	2.192	2.287	2.536
2	1.645	1.722	1.967	12	4.142	4.219	4.677	22	1.933	1.996	2.182
3	10.182	10.423	10.730	13	2.251	2.346	2.581	23	10.000	10.503	10.684
4	59.848	61.715	65.165	14	1.343	1.406	1.586	24	2.503	2.649	2.926
5	44.816	47.623	51.095	15	1.060	1.102	1.248	25	18.380	18.943	20.607
6	10.021	10.554	11.221	16	844	887	1.050	26	11.693	12.246	12.758
7	6.880	7.018	7.602	17	3.344	3.473	3.769	27	6.575	6.776	7.675
8	2.320	2.382	2.618	18	5.890	6.175	6.715	28	2.369	2.550	2.877
9	1.406	1.479	1.630	19	14.696	15.594	16.155	29	2.090	2.201	2.448
10	907	960	1.100	20	4.572	4.760	5.113	30	1.991	2.082	2.291
								31	1.904	1.959	2.094

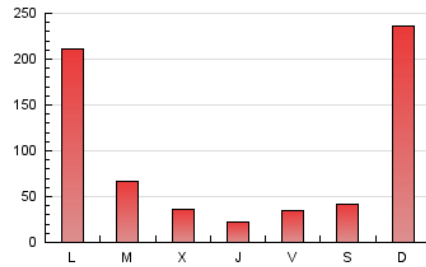
#### 4. Gráficas (Nacional e Internacional)

##### 4.1 Por día de la semana (promedio)

N. únicos / Visitas (x 100)

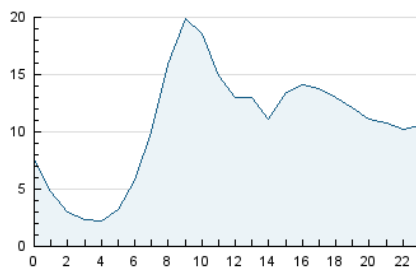


Páginas (x 100)

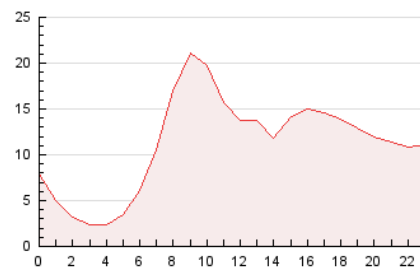


##### 4.2 Por franja horaria (promedio)

Visitas\_ (x 1000)

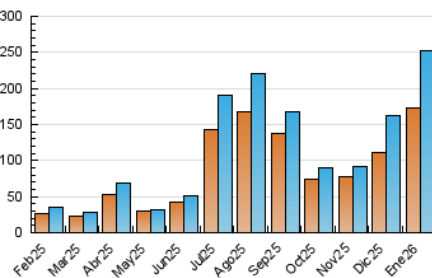


Páginas (x 1000)

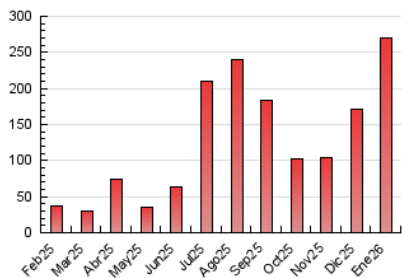


##### 4.3 Por meses

N. únicos / Visitas (x 1000)



Páginas (x 1000)





## INFORMACION Y CONTROL DE PUBLICACIONES, S.A.

Velázquez, 46, 1ª Drcha - Tel. 91 435 00 32 Fax 91 435 96 05 - 28001 - MADRID  
Av. Diagonal 497, 5a planta - Tel 93 439 24 18 Fax 93 419 25 34 - 08029 - BARCELONA

### Anexo - Tráfico Nacional

**Título:** INFOCLM.ES  
**URL Primaria:** https://www.infoclm.es  
**Editor:** Editora de Comunicación Digital, S.L.  
**Domicilio:** Avenida 4ª, 3, Oficina 4.3  
**Ciudad:** 02007 ALBACETE  
**Teléfono:**  
**Fax:**  
**E-mail:**  
**Clasificación:** Noticias e Información  
**Sub-Clasificación:** Noticias globales y actualidad



#### 1. Cifras totales y promedios (Nacional)

MES - AÑO	NAVEGADORES UNICOS	VISITAS	PAGINAS
Enero - 2026	171.727	250.704	268.406
<b>PROMEDIO DIARIO</b>	<b>7.761</b>	<b>8.095</b>	<b>8.658</b>
<b>PROMEDIO LUNES-VIERNES</b>	6.199	6.516	6.991
<b>PROMEDIO SABADO-DOMINGO</b>	11.581	11.953	12.734
<b>PAGINAS / VISITAS</b>	1,07		
<b>DURACION MEDIA VISITAS</b>	0:00:36		
<b>TIEMPO INTERACCIÓN MEDIO</b>	0:00:15		

#### 2. Secciones (Nacional)

	PAGINAS	%
<b>HOME</b>	2.249	0.84 %
<b>RESTO</b>	266.157	99.16 %

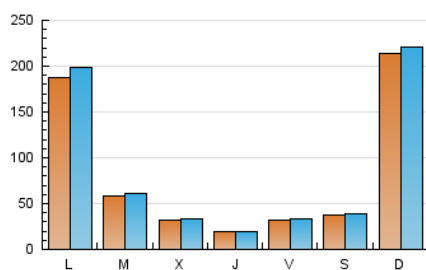
#### 3. Por día del mes (Nacional)

Día	N. únicos	Visitas	Páginas	Día	N. únicos	Visitas	Páginas	Día	N. únicos	Visitas	Páginas
1	2.295	2.370	2.653	11	1.672	1.710	1.943	21	2.148	2.241	2.489
2	1.613	1.688	1.931	12	4.098	4.177	4.624	22	1.903	1.967	2.151
3	10.124	10.331	10.672	13	2.223	2.318	2.551	23	9.976	10.462	10.658
4	59.786	61.675	65.075	14	1.318	1.379	1.557	24	2.428	2.573	2.847
5	44.759	47.588	51.039	15	1.045	1.083	1.231	25	18.342	18.920	20.579
6	9.965	10.495	11.154	16	802	846	1.000	26	11.622	12.206	12.699
7	6.859	6.987	7.564	17	3.331	3.453	3.755	27	6.528	6.735	7.623
8	2.275	2.336	2.565	18	5.818	6.086	6.633	28	2.348	2.526	2.848
9	1.389	1.462	1.607	19	14.632	15.534	16.092	29	2.074	2.185	2.430
10	859	912	1.046	20	4.548	4.728	5.088	30	1.949	2.039	2.247
								31	1.865	1.919	2.055

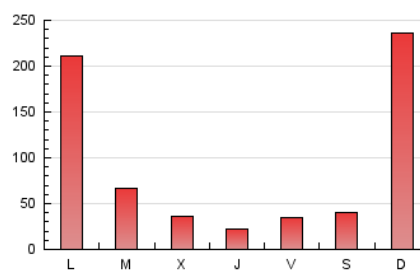
#### 4. Gráficas (Nacional)

##### 4.1 Por día de la semana (promedio)

N. únicos / Visitas (x 100)

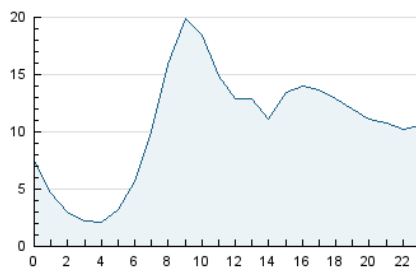


Páginas (x 100)

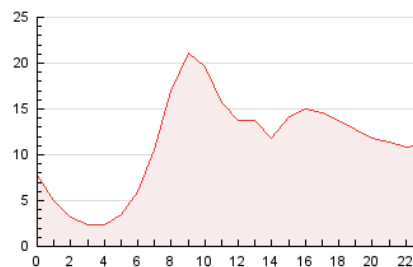


##### 4.2 Por franja horaria (promedio)

Visitas\_ (x 1000)

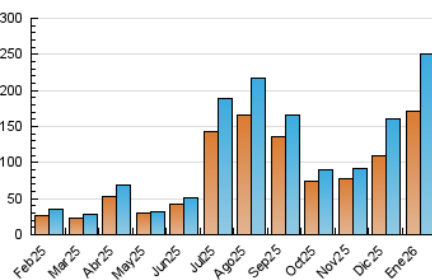


Páginas (x 1000)

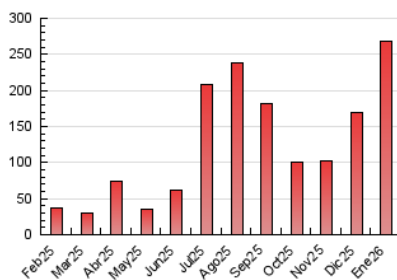


##### 4.3 Por meses

N. únicos / Visitas (x 1000)



Páginas (x 1000)



## 5. Observaciones

Este Medio Electrónico de Comunicación ha sido medido por la herramienta Google Analytics de Google (GA4).

## 6. Definiciones básicas (Para más información ver Normas Técnicas para el Control de los Medios Electrónicos de Comunicación)

### Página Vista:

Conjunto de ficheros enviado a un usuario como resultado de una petición del mismo recibida por el servidor. Cuando la página está formada por varios marcos (frames), el conjunto de los mismos tendrá, a efectos de cómputo, la consideración de una página unitaria.

### Visita:

Una secuencia ininterrumpida de páginas servidas a un usuario válido. Si dicho usuario no realiza peticiones de páginas en un periodo de tiempo (30 min) la siguiente petición constituirá el inicio de una nueva visita.

### Navegador Único:

Total de combinaciones únicas de una dirección IP y un identificador adicional. Los medios pueden utilizar cookies o el Identificador de Alta de registro.

### Duración Página Vista:

Tiempo acumulado en segundos de todas las páginas vistas (en visitas de dos o más páginas vistas), dividido por el número total de páginas vistas.

### Duración Visita:

Tiempo en segundos de todas las visitas de dos o más páginas vistas, dividido por el número total de visitas de dos o más páginas vistas.

### Tráfico nacional:

Audiencia/difusión correspondiente a España medida en base a los datos de las direcciones IP registradas por el sistema de medición.

## 7. Opinión

De OJDinteractiva, la división de INFORMACIÓN Y CONTROL DE PUBLICACIONES S.A.:

Hemos examinado la información facilitada por el editor del medio electrónico para el periodo que comprende la presente certificación.

Nuestro examen se ha realizado de acuerdo con las normas y procedimientos establecidos en las Normas Técnicas para el Control de los Medios Electrónicos de Comunicación.

En nuestra opinión, la presente acta presenta razonablemente la difusión/audiencia registrada por este medio electrónico.

### ADVERTENCIA:

El trabajo de OJDinteractiva, la división de INFORMACIÓN Y CONTROL DE PUBLICACIONES S.A (INTROL) se limita a la realización de pruebas para la revisión de los datos de recuento suministrados por el editor con la finalidad de expresar una opinión sobre la razonabilidad de dichos datos de acuerdo con las Normas Técnicas para el control de los MEC.

Por tanto, INTROL no acepta responsabilidad alguna por las inexactitudes o errores que puedan existir en los datos de recuento. Tampoco acepta ninguna responsabilidad por la falsedad en los datos de recuento recibidos del editor, ni por otros datos de medición que no están incluidos en el análisis.

Febrero - 2026

OJDinteractiva