



## INFORMACION Y CONTROL DE PUBLICACIONES, S.A.

Velázquez, 46, 1º Drcha - Tel. 91 435 00 32 Fax 91 435 96 05 - 28001 - MADRID  
Av. Diagonal 497, 5a planta - Tel 93 439 24 18 Fax 93 419 25 34 - 08029 - BARCELONA

**Título:** GRUPO QUIXOTEUS MEDIA (P)  
**URL Primaria:**  
**Editor:** Quixoteus Internet, S.L.  
**Domicilio:** Plaza la Catedral, 2 (entrpl. izq.)  
**Ciudad:** 02001 ALBACETE  
**Teléfono:**  
**Fax:**  
**E-mail:**  
**Clasificación:** Noticias e Información  
**Sub-Clasificación:** Noticias globales y actualidad

### 1. Cifras totales y promedios (Nacional e Internacional)

MES - AÑO	NAVEGADORES UNICOS	VISITAS	PAGINAS
Octubre - 2022	131.735	259.877	799.381
<b>PROMEDIO DIARIO</b>	<b>6.889</b>	<b>8.383</b>	<b>25.786</b>
<b>PROMEDIO LUNES-VIERNES</b>	6.459	7.931	19.098
<b>PROMEDIO SABADO-DOMINGO</b>	7.791	9.332	39.833
<b>PAGINAS / VISITAS</b>	3,08		
<b>DURACION MEDIA VISITAS</b>	0:00:53		
<b>DURACION MEDIA PAGINAS</b>	0:00:26		

### 2. Secciones (Nacional e Internacional)

	PAGINAS	%
<b>HOME</b>	18.647	2.33 %
<b>RESTO</b>	780.734	97.67 %

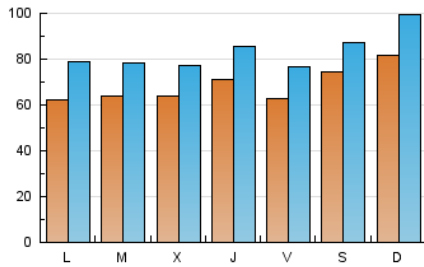
### 3. Por día del mes (Nacional e Internacional)

Día	N. únicos	Visitas	Páginas	Día	N. únicos	Visitas	Páginas	Día	N. únicos	Visitas	Páginas
1	15.595	16.971	26.202	11	6.390	7.455	18.043	21	7.848	9.303	17.670
2	12.675	13.934	30.947	12	5.465	6.708	16.143	22	6.326	7.381	12.298
3	6.683	8.556	16.802	13	6.652	7.893	17.538	23	6.715	7.858	12.900
4	5.000	6.214	9.955	14	5.203	6.498	10.977	24	6.013	7.215	14.868
5	4.307	5.440	8.321	15	3.996	4.975	7.792	25	6.210	7.534	13.747
6	4.384	5.639	8.715	16	7.721	10.859	211.830	26	8.806	10.403	15.872
7	4.926	6.339	10.494	17	5.120	6.906	65.779	27	6.487	8.137	20.657
8	4.920	6.112	26.674	18	7.915	10.062	31.672	28	7.113	8.598	16.818
9	6.769	8.452	23.500	19	6.894	8.413	16.268	29	6.373	8.066	23.330
10	8.012	9.788	32.831	20	10.905	12.610	25.449	30	6.818	8.715	22.860
								31	5.312	6.843	12.429

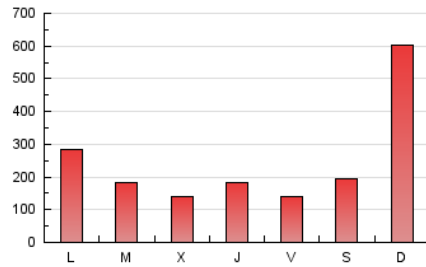
4. Gráficas (Nacional e Internacional)

4.1 Por día de la semana (promedio)

N. únicos / Visitas (x 100)

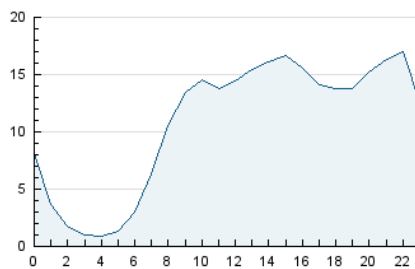


Páginas (x 100)

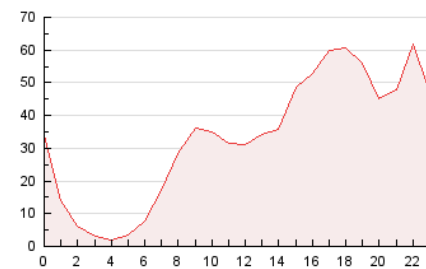


4.2 Por franja horaria (promedio)

Visitas\_ (x 1000)

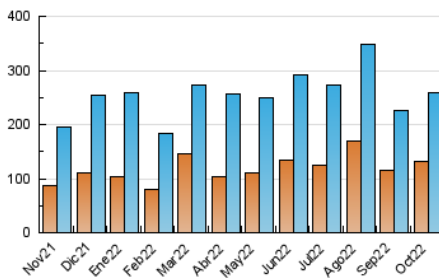


Páginas (x 1000)

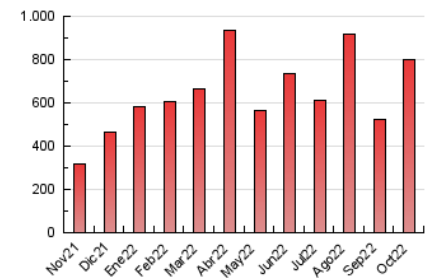


4.3 Por meses

N. únicos / Visitas (x 1000)



Páginas (x 1000)





## INFORMACION Y CONTROL DE PUBLICACIONES, S.A.

Velázquez, 46, 1º Drcha - Tel. 91 435 00 32 Fax 91 435 96 05 - 28001 - MADRID  
 Av. Diagonal 497, 5a planta - Tel 93 439 24 18 Fax 93 419 25 34 - 08029 - BARCELONA

### Anexo - Tráfico Nacional

**Título:** GRUPO QUIXOTEUS MEDIA (P)  
**URL Primaria:**  
**Editor:** Quixoteus Internet, S.L.  
**Domicilio:** Plaza la Catedral, 2 (entrpl. izq.)  
**Ciudad:** 02001 ALBACETE  
**Teléfono:**  
**Fax:**  
**E-mail:**  
**Clasificación:** Noticias e Información  
**Sub-Clasificación:** Noticias globales y actualidad

#### 1. Cifras totales y promedios (Nacional)

MES - AÑO	NAVEGADORES UNICOS	VISITAS	PAGINAS
Octubre - 2022	0	251.444	788.695
<b>PROMEDIO DIARIO</b>	<b>6.621</b>	<b>8.111</b>	<b>25.442</b>
<b>PROMEDIO LUNES-VIERNES</b>	<b>6.155</b>	<b>7.620</b>	<b>18.722</b>
<b>PROMEDIO SABADO-DOMINGO</b>	<b>7.600</b>	<b>9.142</b>	<b>39.553</b>
<b>PAGINAS / VISITAS</b>	<b>3,14</b>		
<b>DURACION MEDIA VISITAS</b>	<b>0:00:00</b>		
<b>DURACION MEDIA PAGINAS</b>	<b>0:00:00</b>		

#### 2. Secciones (Nacional)

	PAGINAS	%
<b>HOME</b>	19.299	2.45 %
<b>RESTO</b>	769.396	97.55 %

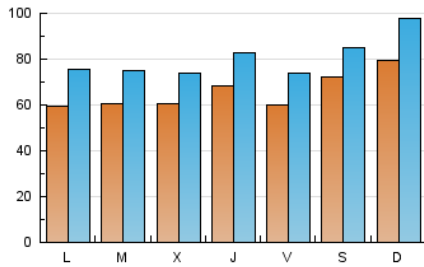
#### 3. Por día del mes (Nacional)

Día	N. únicos	Visitas	Páginas	Día	N. únicos	Visitas	Páginas	Día	N. únicos	Visitas	Páginas
1	15.357	16.713	25.900	11	6.037	7.150	17.659	21	7.530	8.974	17.308
2	12.505	13.758	30.655	12	5.309	6.537	15.944	22	6.055	7.210	12.085
3	6.387	8.253	16.355	13	6.356	7.593	17.191	23	6.551	7.688	12.708
4	4.711	5.914	9.609	14	4.926	6.212	10.667	24	5.721	6.909	14.512
5	4.077	5.195	8.059	15	3.876	4.841	7.591	25	5.794	7.140	13.276
6	4.155	5.398	8.431	16	7.533	10.648	211.397	26	8.221	9.797	15.188
7	4.707	6.101	10.228	17	4.838	6.610	65.295	27	6.159	7.812	20.173
8	4.753	5.932	26.318	18	7.664	9.787	31.352	28	6.783	8.280	16.456
9	6.589	8.272	23.304	19	6.566	8.087	15.881	29	6.181	7.874	23.040
10	7.726	9.485	32.433	20	10.574	12.272	25.059	30	6.602	8.480	22.534
								31	5.005	6.522	12.087

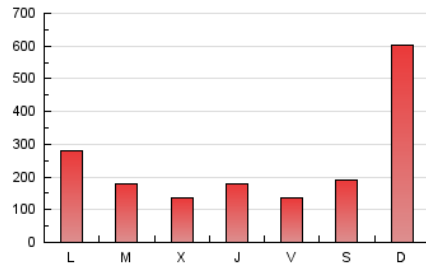
4. Gráficas (Nacional)

4.1 Por día de la semana (promedio)

N. únicos / Visitas (x 100)

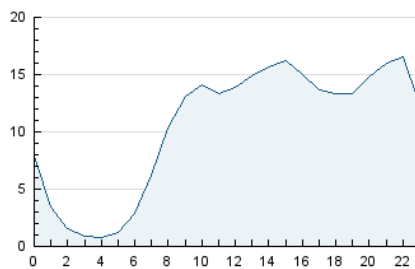


Páginas (x 100)

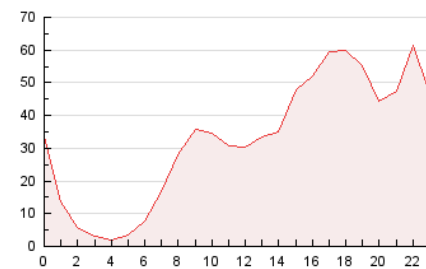


4.2 Por franja horaria (promedio)

Visitas\_ (x 1000)

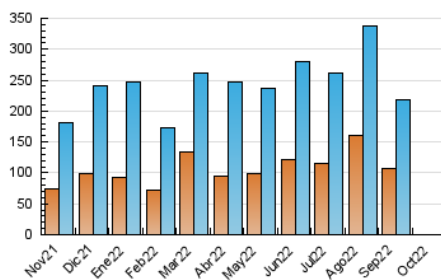


Páginas (x 1000)

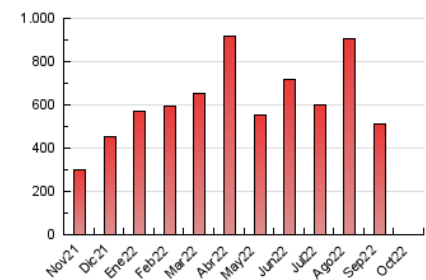


4.3 Por meses

N. únicos / Visitas (x 1000)



Páginas (x 1000)



## 5. Observaciones

Este Medio Electrónico de Comunicación ha sido medido por la herramienta Google Analytics de Google (Universal Analytics)

## 6. Definiciones básicas (Para más información ver Normas Técnicas para el Control de los Medios Electrónicos de Comunicación)

### Página Vista:

Conjunto de ficheros enviado a un usuario como resultado de una petición del mismo recibida por el servidor. Cuando la página está formada por varios marcos (frames), el conjunto de los mismos tendrá, a efectos de cómputo, la consideración de una página unitaria.

### Visita:

Una secuencia ininterrumpida de páginas servidas a un usuario válido. Si dicho usuario no realiza peticiones de páginas en un periodo de tiempo (30 min) la siguiente petición constituirá el inicio de una nueva visita.

### Navegador Único:

Total de combinaciones únicas de una dirección IP y un identificador adicional. Los medios pueden utilizar cookies o el Identificador de Alta de registro.

### Duración Página Vista:

Tiempo acumulado en segundos de todas las páginas vistas (en visitas de dos o más páginas vistas), dividido por el número total de páginas vistas.

### Duración Visita:

Tiempo en segundos de todas las visitas de dos o más páginas vistas, dividido por el número total de visitas de dos o más páginas vistas.

### Tráfico nacional:

Audiencia/difusión correspondiente a España medida en base a los datos de las direcciones IP registradas por el sistema de medición.

## 7. Opinión

De OJDinteractiva, la división de INFORMACIÓN Y CONTROL DE PUBLICACIONES S.A.:

Hemos examinado la información facilitada por el editor del medio electrónico para el periodo que comprende la presente certificación.

Nuestro examen se ha realizado de acuerdo con las normas y procedimientos establecidos en las Normas Técnicas para el Control de los Medios Electrónicos de Comunicación.

En nuestra opinión, la presente certificación presenta razonablemente la difusión/audiencia registrada por este canal.

### ADVERTENCIA:

El trabajo de OJDinteractiva, la división de INFORMACIÓN Y CONTROL DE PUBLICACIONES S.A. (INTROL) se limita a la realización de pruebas para la revisión de los datos de recuento suministrados por el editor con la finalidad de expresar una opinión sobre la razonabilidad de dichos datos de acuerdo con las Normas Técnicas para el control de los MEC. Por tanto, INTROL no acepta responsabilidad alguna por las inexactitudes o errores que puedan existir en los datos de recuento. Tampoco acepta ninguna responsabilidad por la falsedad en los datos de recuento recibidos del editor, ni por otros datos de medición que no están incluidos en el análisis.

Noviembre - 2022

OJDinteractiva