



## INFORMACION Y CONTROL DE PUBLICACIONES, S.A.

Velázquez, 46, 1º Drcha - Tel. 91 435 00 32 Fax 91 435 96 05 - 28001 - MADRID  
Entença, 218 Entr. 7 - Tel 93 439 24 18 Fax 93 419 25 34 - 08029 - BARCELONA

**Título:** GRUPO QUIXOTEUS MEDIA (P)  
**URL Primaria:**  
**Editor:** Quixoteus Media, S.L.  
**Domicilio:** Plaza la Catedral, 2 (entrpl. izq.)  
**Ciudad:** 02001 ALBACETE  
**Teléfono:**  
**Fax:**  
**E-mail:**  
**Clasificación:** Noticias e Información  
**Sub-Clasificación:** Noticias globales y actualidad

### 1. Cifras totales y promedios (Nacional e Internacional)

MES - AÑO	NAVEGADORES UNICOS	VISITAS	PAGINAS
Octubre - 2020	136.041	269.759	402.222
<b>PROMEDIO DIARIO</b>	<b>7.164</b>	<b>8.702</b>	<b>12.975</b>
<b>PROMEDIO LUNES-VIERNES</b>	7.828	9.484	14.097
<b>PROMEDIO SABADO-DOMINGO</b>	5.540	6.790	10.232
<b>PAGINAS / VISITAS</b>	1,49		
<b>DURACION MEDIA VISITAS</b>	0:00:51		
<b>DURACION MEDIA PAGINAS</b>	0:01:43		

### 2. Secciones (Nacional e Internacional)

	PAGINAS	%
<b>HOME</b>	28.690	7.13 %
<b>RESTO</b>	373.532	92.87 %

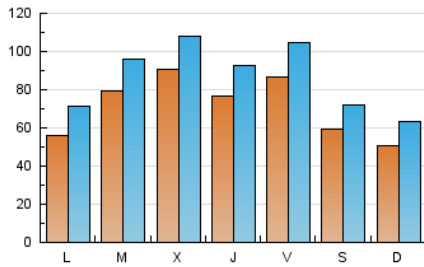
### 3. Por día del mes (Nacional e Internacional)

Día	N. únicos	Visitas	Páginas	Día	N. únicos	Visitas	Páginas	Día	N. únicos	Visitas	Páginas
1	6.091	7.816	11.424	11	4.973	6.102	9.438	21	6.848	8.387	12.807
2	7.404	9.674	14.542	12	4.241	5.554	9.050	22	5.625	7.083	11.417
3	7.412	8.687	12.113	13	8.219	9.751	13.212	23	5.553	6.880	10.876
4	5.408	6.464	9.568	14	11.786	13.499	17.848	24	5.476	6.645	9.911
5	6.816	8.532	14.147	15	12.312	13.961	19.515	25	6.058	7.588	11.083
6	8.544	10.342	14.594	16	15.513	16.877	23.334	26	5.375	6.851	11.295
7	5.441	6.837	10.044	17	4.603	5.596	8.880	27	8.629	10.684	15.830
8	6.707	8.278	14.146	18	3.919	5.116	8.114	28	12.219	14.457	20.415
9	6.784	8.440	13.241	19	6.065	7.633	11.839	29	7.723	9.059	12.914
10	6.065	7.490	11.703	20	6.356	7.580	11.789	30	7.968	10.478	15.851
								31	5.947	7.418	11.282

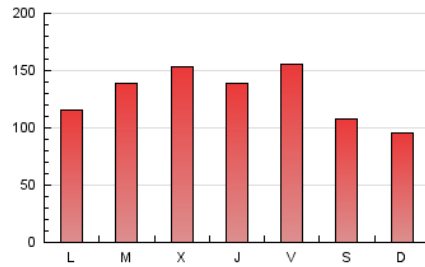
4. Gráficas (Nacional e Internacional)

4.1 Por día de la semana (promedio)

N. únicos / Visitas (x 100)



Páginas (x 100)

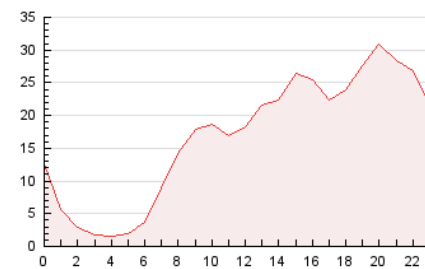


4.2 Por franja horaria (promedio)

Visitas (x 1000)

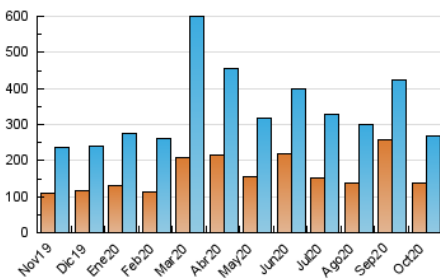


Páginas (x 1000)

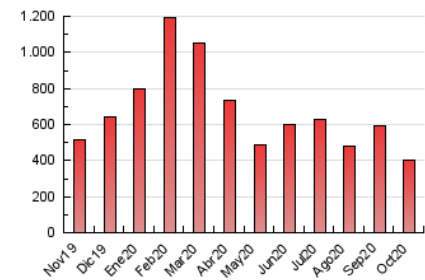


4.3 Por meses

N. únicos / Visitas (x 1000)



Páginas (x 1000)





## INFORMACION Y CONTROL DE PUBLICACIONES, S.A.

Velázquez, 46, 1º Drcha - Tel. 91 435 00 32 Fax 91 435 96 05 - 28001 - MADRID  
 Entença, 218 Entr. 7 - Tel 93 439 24 18 Fax 93 419 25 34 - 08029 - BARCELONA

### Anexo - Tráfico Nacional

**Título:** GRUPO QUIXOTEUS MEDIA (P)  
**URL Primaria:**  
**Editor:** Quixoteus Media, S.L.  
**Domicilio:** Plaza la Catedral, 2 (entrpl. izq.)  
**Ciudad:** 02001 ALBACETE  
**Teléfono:**  
**Fax:**  
**E-mail:**  
**Clasificación:** Noticias e Información  
**Sub-Clasificación:** Noticias globales y actualidad

#### 1. Cifras totales y promedios (Nacional)

MES - AÑO	NAVEGADORES UNICOS	VISITAS	PAGINAS
Octubre - 2020	123.749	256.249	386.801
<b>PROMEDIO DIARIO</b>	<b>6.743</b>	<b>8.266</b>	<b>12.477</b>
<b>PROMEDIO LUNES-VIERNES</b>	<b>7.359</b>	<b>9.000</b>	<b>13.545</b>
<b>PROMEDIO SABADO-DOMINGO</b>	<b>5.238</b>	<b>6.471</b>	<b>9.868</b>
<b>PAGINAS / VISITAS</b>	<b>1,51</b>		
<b>DURACION MEDIA VISITAS</b>	<b>0:00:52</b>		
<b>DURACION MEDIA PAGINAS</b>	<b>0:01:42</b>		

#### 2. Secciones (Nacional)

	PAGINAS	%
<b>HOME</b>	27.983	7.23 %
<b>RESTO</b>	358.818	92.77 %

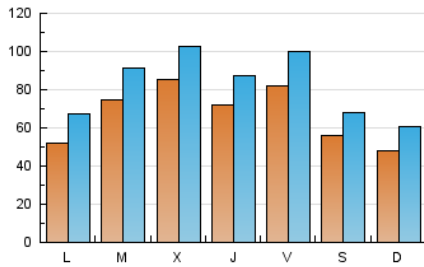
#### 3. Por día del mes (Nacional)

Día	N. únicos	Visitas	Páginas	Día	N. únicos	Visitas	Páginas	Día	N. únicos	Visitas	Páginas
1	5.631	7.363	10.903	11	4.738	5.850	9.162	21	6.403	7.915	12.278
2	6.927	9.182	14.002	12	3.922	5.220	8.676	22	5.148	6.583	10.845
3	7.096	8.355	11.750	13	7.806	9.324	12.736	23	5.059	6.372	10.324
4	5.115	6.157	9.216	14	11.245	12.994	17.290	24	5.086	6.243	9.459
5	6.397	8.107	13.623	15	11.769	13.400	18.832	25	5.743	7.260	10.673
6	8.056	9.841	14.020	16	14.999	16.325	22.730	26	4.880	6.333	10.617
7	4.831	6.203	9.303	17	4.284	5.260	8.488	27	8.125	10.185	15.273
8	6.266	7.808	13.633	18	3.687	4.867	7.830	28	11.572	13.822	19.696
9	6.363	7.983	12.745	19	5.704	7.219	11.379	29	7.245	8.581	12.363
10	5.762	7.165	11.315	20	6.000	7.228	11.385	30	7.549	10.019	15.334
								31	5.627	7.085	10.921

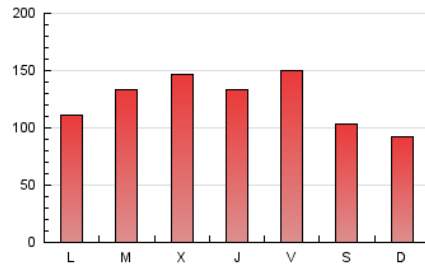
#### 4. Gráficas (Nacional)

##### 4.1 Por día de la semana (promedio)

N. únicos / Visitas (x 100)

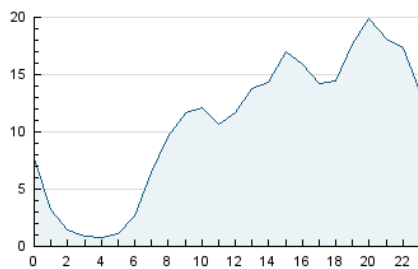


Páginas (x 100)

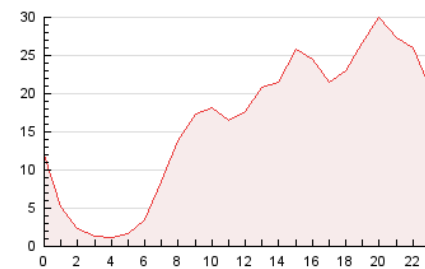


##### 4.2 Por franja horaria (promedio)

Visitas (x 1000)

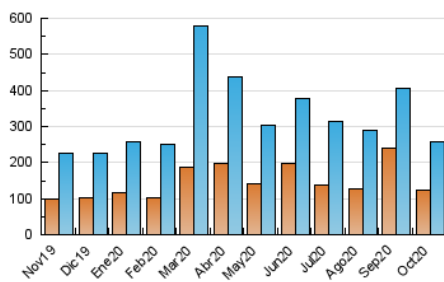


Páginas (x 1000)

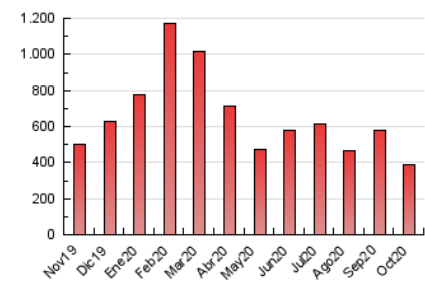


##### 4.3 Por meses

N. únicos / Visitas (x 1000)



Páginas (x 1000)



## 5. Observaciones

Este Medio Electrónico de Comunicación ha sido medido por la herramienta Google Analytics de Google

## 6. Definiciones básicas (Para más información ver Normas Técnicas para el Control de los Medios Electrónicos de Comunicación)

### Página Vista:

Conjunto de ficheros enviado a un usuario como resultado de una petición del mismo recibida por el servidor. Cuando la página está formada por varios marcos (frames), el conjunto de los mismos tendrá, a efectos de cómputo, la consideración de una página unitaria.

### Visita:

Una secuencia ininterrumpida de páginas servidas a un usuario válido. Si dicho usuario no realiza peticiones de páginas en un periodo de tiempo (30 min) la siguiente petición constituirá el inicio de una nueva visita.

### Navegador Único:

Total de combinaciones únicas de una dirección IP y un identificador adicional. Los medios pueden utilizar cookies o el Identificador de Alta de registro.

### Duración Página Vista:

Tiempo acumulado en segundos de todas las páginas vistas (en visitas de dos o más páginas vistas), dividido por el número total de páginas vistas.

### Duración Visita:

Tiempo en segundos de todas las visitas de dos o más páginas vistas, dividido por el número total de visitas de dos o más páginas vistas.

### Tráfico nacional:

Audiencia/difusión correspondiente a España medida en base a los datos de las direcciones IP registradas por el sistema de medición.

## 7. Opinión

De OJDinteractiva, la división de INFORMACIÓN Y CONTROL DE PUBLICACIONES S.A.:

Hemos examinado la información facilitada por el editor del medio electrónico para el periodo que comprende la presente certificación.

Nuestro examen se ha realizado de acuerdo con las normas y procedimientos establecidos en las Normas Técnicas para el Control de los Medios Electrónicos de Comunicación.

En nuestra opinión, la presente certificación presenta razonablemente la difusión/audiencia registrada por este canal.

### ADVERTENCIA:

El trabajo de OJDinteractiva, la división de INFORMACIÓN Y CONTROL DE PUBLICACIONES S.A (INTROL) se limita a la realización de pruebas para la revisión de los datos de recuento suministrados por el editor con la finalidad de expresar una opinión sobre la razonabilidad de dichos datos de acuerdo con las Normas Técnicas para el control de los MEC.

Por tanto, INTROL no acepta responsabilidad alguna por las inexactitudes o errores que puedan existir en los datos de recuento. Tampoco acepta ninguna responsabilidad por la falsedad en los datos de recuento recibidos del editor, ni por otros datos de medición que no están incluidos en el análisis.

Noviembre - 2020

OJDinteractiva