



## INFORMACION Y CONTROL DE PUBLICACIONES, S.A.

Velázquez, 46, 1º Drcha - Tel. 91 435 00 32 Fax 91 435 96 05 - 28001 - MADRID  
 Entença, 218 Entr. 7 - Tel 93 439 24 18 Fax 93 419 25 34 - 08029 - BARCELONA

**Título:** 8DIRECTO.COM  
**URL Primaria:** http://8directo.com  
**Editor:** Editores Hupa, S.L.  
**Domicilio:** Caboaje, 16 Ofi.205 y 207 Centro de servicio empresarial Las Marismas  
**Ciudad:** 11379 LOS BARRIOS  
**Teléfono:**  
**Fax:**  
**E-mail:**  
**Clasificación:** Noticias e Información  
**Sub-Clasificación:** Noticias globales y actualidad



### 1. Cifras totales y promedios (Nacional e Internacional)

MES - AÑO	NAVEGADORES UNICOS	VISITAS	PAGINAS
Diciembre - 2019	174.990	345.425	439.700
<b>PROMEDIO DIARIO</b>	<b>9.004</b>	<b>11.143</b>	<b>14.184</b>
<b>PROMEDIO LUNES-VIERNES</b>	9.356	11.598	14.861
<b>PROMEDIO SABADO-DOMINGO</b>	8.144	10.029	12.529
<b>PAGINAS / VISITAS</b>	1,27		
<b>DURACION MEDIA VISITAS</b>	0:00:34		
<b>DURACION MEDIA PAGINAS</b>	0:02:03		

### 2. Secciones (Nacional e Internacional)

	PAGINAS	%
<b>HOME</b>	21.954	4.99 %
<b>RESTO</b>	417.746	95.01 %

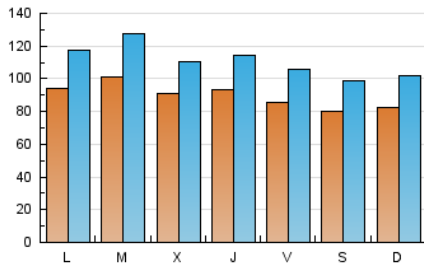
### 3. Por día del mes (Nacional e Internacional)

Día	N. únicos	Visitas	Páginas	Día	N. únicos	Visitas	Páginas	Día	N. únicos	Visitas	Páginas
1	13.025	16.190	19.607	11	10.541	12.725	15.862	21	11.401	13.911	16.838
2	10.467	13.163	16.880	12	7.595	9.448	12.683	22	7.649	9.271	11.484
3	14.989	19.609	26.005	13	9.446	11.531	14.809	23	8.280	10.264	13.057
4	8.959	11.137	14.481	14	9.586	11.951	14.776	24	3.807	4.579	5.864
5	11.138	13.692	17.628	15	7.704	9.389	12.148	25	6.435	7.594	9.441
6	7.600	9.419	12.440	16	5.506	6.660	8.789	26	7.377	8.943	11.770
7	6.449	7.959	9.960	17	8.474	10.978	15.173	27	5.986	7.342	9.535
8	7.042	8.849	11.518	18	10.545	12.850	16.280	28	4.614	5.651	7.455
9	15.308	19.307	24.704	19	11.333	13.698	16.647	29	5.826	7.091	8.971
10	19.213	23.885	28.807	20	11.331	14.122	17.824	30	7.584	9.452	12.021
								31	3.922	4.765	6.243

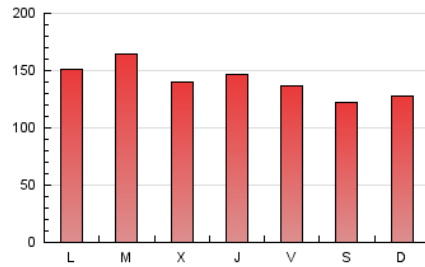
4. Gráficas (Nacional e Internacional)

4.1 Por día de la semana (promedio)

N. únicos / Visitas (x 100)



Páginas (x 100)

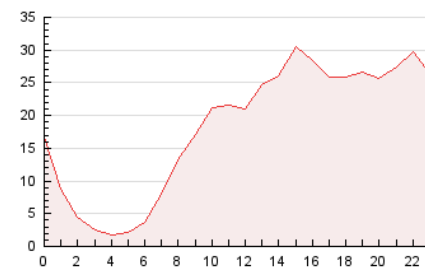


4.2 Por franja horaria (promedio)

Visitas (x 1000)

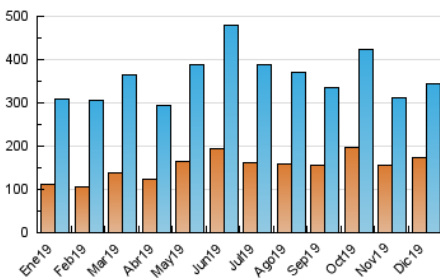


Páginas (x 1000)

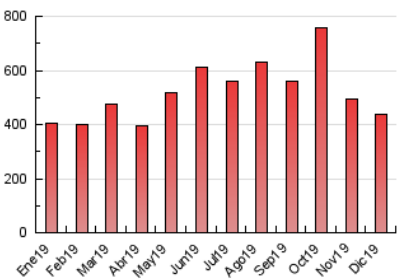


4.3 Por meses

N. únicos / Visitas (x 1000)



Páginas (x 1000)





## INFORMACION Y CONTROL DE PUBLICACIONES, S.A.

Velázquez, 46, 1º Drcha - Tel. 91 435 00 32 Fax 91 435 96 05 - 28001 - MADRID  
 Entença, 218 Entr. 7 - Tel 93 439 24 18 Fax 93 419 25 34 - 08029 - BARCELONA

### Anexo - Tráfico Nacional

**Título:** 8DIRECTO.COM  
**URL Primaria:** http://8directo.com  
**Editor:** Editores Hupa, S.L.  
**Domicilio:** Cabojaje, 16 Ofi.205 y 207 Centro de servicio empresarial Las Marismas  
**Ciudad:** 11379 LOS BARRIOS  
**Teléfono:**  
**Fax:**  
**E-mail:**  
**Clasificación:** Noticias e Información  
**Sub-Clasificación:** Noticias globales y actualidad



#### 1. Cifras totales y promedios (Nacional)

MES - AÑO	NAVEGADORES UNICOS	VISITAS	PAGINAS
Diciembre - 2019	150.217	315.703	406.160
<b>PROMEDIO DIARIO</b>	<b>8.104</b>	<b>10.184</b>	<b>13.102</b>
<b>PROMEDIO LUNES-VIERNES</b>	8.413	10.585	13.708
<b>PROMEDIO SABADO-DOMINGO</b>	7.349	9.203	11.622
<b>PAGINAS / VISITAS</b>	1,29		
<b>DURACION MEDIA VISITAS</b>	0:00:35		
<b>DURACION MEDIA PAGINAS</b>	0:02:03		

#### 2. Secciones (Nacional)

	PAGINAS	%
<b>HOME</b>	21.285	5.24 %
<b>RESTO</b>	384.875	94.76 %

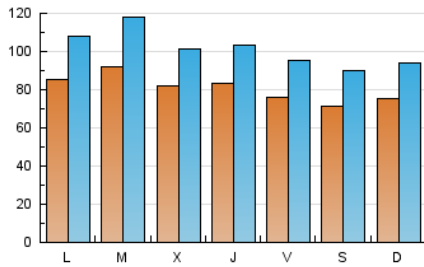
#### 3. Por día del mes (Nacional)

Día	N. únicos	Visitas	Páginas	Día	N. únicos	Visitas	Páginas	Día	N. únicos	Visitas	Páginas
1	12.002	15.172	18.450	11	9.413	11.595	14.618	21	10.211	12.693	15.542
2	9.491	12.085	15.610	12	6.547	8.324	11.401	22	6.868	8.460	10.598
3	13.827	18.373	24.516	13	8.335	10.360	13.483	23	7.467	9.373	12.061
4	8.069	10.192	13.399	14	8.422	10.746	13.482	24	3.213	3.960	5.184
5	10.098	12.590	16.354	15	6.765	8.393	11.064	25	5.857	7.005	8.806
6	6.859	8.584	11.475	16	4.662	5.753	7.732	26	6.692	8.218	10.978
7	5.971	7.444	9.385	17	7.584	9.979	14.002	27	5.272	6.596	8.675
8	6.572	8.341	10.930	18	9.427	11.650	14.929	28	4.014	5.022	6.761
9	14.295	18.180	23.366	19	9.951	12.245	15.021	29	5.314	6.555	8.382
10	18.176	22.716	27.504	20	9.903	12.514	15.993	30	6.706	8.548	11.009
								31	3.236	4.037	5.450

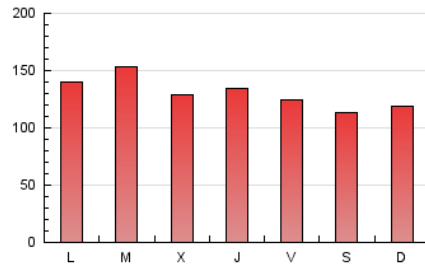
#### 4. Gráficas (Nacional)

##### 4.1 Por día de la semana (promedio)

N. únicos / Visitas (x 100)



Páginas (x 100)

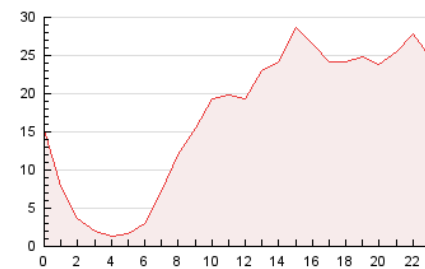


##### 4.2 Por franja horaria (promedio)

Visitas (x 1000)

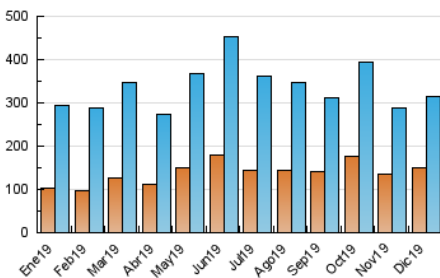


Páginas (x 1000)

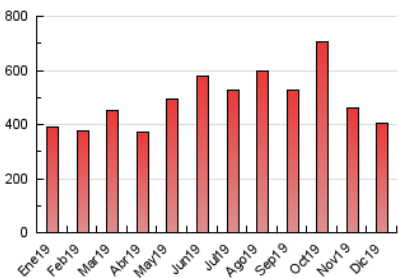


##### 4.3 Por meses

N. únicos / Visitas (x 1000)



Páginas (x 1000)



## 5. Observaciones

Este Medio Electrónico de Comunicación ha sido medido por la herramienta Google Analytics de Google

## 6. Definiciones básicas (Para más información ver Normas Técnicas para el Control de los Medios Electrónicos de Comunicación)

### Página Vista:

Conjunto de ficheros enviado a un usuario como resultado de una petición del mismo recibida por el servidor. Cuando la página está formada por varios marcos (frames), el conjunto de los mismos tendrá, a efectos de cómputo, la consideración de una página unitaria.

### Visita:

Una secuencia ininterrumpida de páginas servidas a un usuario válido. Si dicho usuario no realiza peticiones de páginas en un periodo de tiempo (30 min) la siguiente petición constituirá el inicio de una nueva visita.

### Navegador Único:

Total de combinaciones únicas de una dirección IP y un identificador adicional. Los medios pueden utilizar cookies o el Identificador de Alta de registro.

### Duración Página Vista:

Tiempo acumulado en segundos de todas las páginas vistas (en visitas de dos o más páginas vistas), dividido por el número total de páginas vistas.

### Duración Visita:

Tiempo en segundos de todas las visitas de dos o más páginas vistas, dividido por el número total de visitas de dos o más páginas vistas.

### Tráfico nacional:

Audiencia/difusión correspondiente a España medida en base a los datos de las direcciones IP registradas por el sistema de medición.

## 7. Opinión

De OJDinteractiva, la división de INFORMACIÓN Y CONTROL DE PUBLICACIONES S.A.:

Hemos examinado la información facilitada por el editor del medio electrónico para el periodo que comprende la presente certificación.

Nuestro examen se ha realizado de acuerdo con las normas y procedimientos establecidos en las Normas Técnicas para el Control de los Medios Electrónicos de Comunicación.

En nuestra opinión, la presente acta presenta razonablemente la difusión/audiencia registrada por este medio electrónico.

### ADVERTENCIA:

El trabajo de OJDinteractiva, la división de INFORMACIÓN Y CONTROL DE PUBLICACIONES S.A (INTROL) se limita a la realización de pruebas para la revisión de los datos de recuento suministrados por el editor con la finalidad de expresar una opinión sobre la razonabilidad de dichos datos de acuerdo con las Normas Técnicas para el control de los MEC.

Por tanto, INTROL no acepta responsabilidad alguna por las inexactitudes o errores que puedan existir en los datos de recuento. Tampoco acepta ninguna responsabilidad por la falsedad en los datos de recuento recibidos del editor, ni por otros datos de medición que no están incluidos en el análisis.

- 2019

OJDinteractiva