



## INFORMACION Y CONTROL DE PUBLICACIONES, S.A.

Velázquez, 46, 1º Drcha - Tel. 91 435 00 32 Fax 91 435 96 05 - 28001 - MADRID  
 Entença, 218 Entr. 7 - Tel 93 439 24 18 Fax 93 419 25 34 - 08029 - BARCELONA

**Título:** 8DIRECTO.COM  
**URL Primaria:** http://8directo.com  
**Editor:** Editores Hupa, S.L.  
**Domicilio:** Caboaje, 16 Ofi.205 y 207 Centro de servicio empresarial  
 Las Marismas  
**Ciudad:** 11379 LOS BARRIOS  
**Teléfono:**  
**Fax:**  
**E-mail:**  
**Clasificación:** Noticias e Información  
**Sub-Clasificación:** Noticias globales y actualidad



### 1. Cifras totales y promedios (Nacional e Internacional)

MES - AÑO	NAVEGADORES UNICOS	VISITAS	PAGINAS
Abril - 2020	211.154	560.996	723.533
<b>PROMEDIO DIARIO</b>	<b>14.821</b>	<b>18.700</b>	<b>24.118</b>
<b>PROMEDIO LUNES-VIERNES</b>	<b>15.350</b>	<b>19.458</b>	<b>25.171</b>
<b>PROMEDIO SABADO-DOMINGO</b>	<b>13.366</b>	<b>16.616</b>	<b>21.220</b>
<b>PAGINAS / VISITAS</b>	<b>1,29</b>		
<b>DURACION MEDIA VISITAS</b>	<b>0:00:46</b>		
<b>DURACION MEDIA PAGINAS</b>	<b>0:02:40</b>		

### 2. Secciones (Nacional e Internacional)

	PAGINAS	%
<b>HOME</b>	21.835	3.02 %
<b>RESTO</b>	701.698	96.98 %

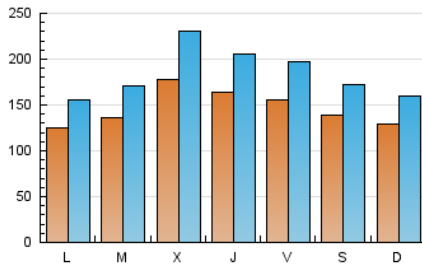
### 3. Por día del mes (Nacional e Internacional)

Día	N. únicos	Visitas	Páginas	Día	N. únicos	Visitas	Páginas	Día	N. únicos	Visitas	Páginas
1	17.033	22.021	28.857	11	8.355	10.569	13.830	21	17.219	21.575	26.912
2	19.815	25.090	32.365	12	9.416	11.932	15.319	22	13.664	17.047	21.572
3	15.366	19.653	25.402	13	11.556	14.246	18.229	23	18.214	23.018	29.262
4	11.014	13.748	18.502	14	12.996	16.322	20.663	24	11.427	14.160	17.947
5	12.888	16.339	21.790	15	17.171	21.899	27.890	25	21.251	26.588	32.384
6	11.644	15.045	20.296	16	16.977	21.029	27.240	26	18.966	23.128	28.355
7	11.697	15.153	20.089	17	25.507	32.785	43.533	27	16.385	20.381	25.452
8	28.135	38.042	51.115	18	14.802	18.157	23.596	28	12.386	15.422	19.571
9	14.805	18.557	24.746	19	10.234	12.466	15.987	29	13.152	16.603	20.752
10	10.002	12.182	16.521	20	10.193	12.641	16.190	30	12.347	15.198	19.166

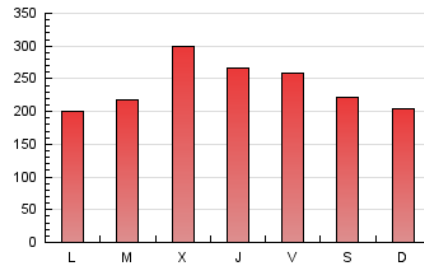
4. Gráficas (Nacional e Internacional)

4.1 Por día de la semana (promedio)

N. únicos / Visitas (x 100)

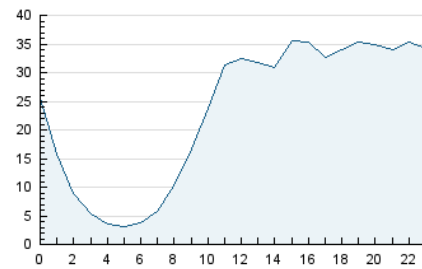


Páginas (x 100)

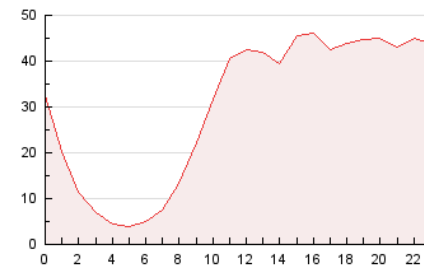


4.2 Por franja horaria (promedio)

Visitas (x 1000)

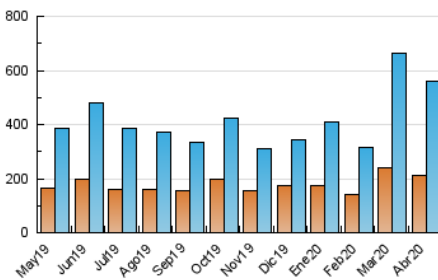


Páginas (x 1000)

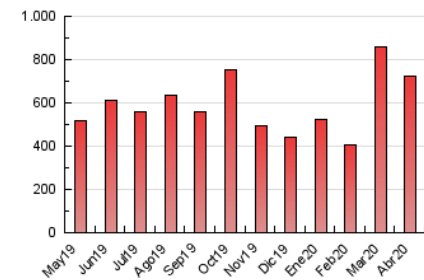


4.3 Por meses

N. únicos / Visitas (x 1000)



Páginas (x 1000)





## INFORMACION Y CONTROL DE PUBLICACIONES, S.A.

Velázquez, 46, 1º Drcha - Tel. 91 435 00 32 Fax 91 435 96 05 - 28001 - MADRID  
 Entença, 218 Entr. 7 - Tel 93 439 24 18 Fax 93 419 25 34 - 08029 - BARCELONA

### Anexo - Tráfico Nacional

**Título:** 8DIRECTO.COM  
**URL Primaria:** http://8directo.com  
**Editor:** Editores Hupa, S.L.  
**Domicilio:** Cabojaje, 16 Ofi.205 y 207 Centro de servicio empresarial Las Marismas  
**Ciudad:** 11379 LOS BARRIOS  
**Teléfono:**  
**Fax:**  
**E-mail:**  
**Clasificación:** Noticias e Información  
**Sub-Clasificación:** Noticias globales y actualidad



#### 1. Cifras totales y promedios (Nacional)

MES - AÑO	NAVEGADORES UNICOS	VISITAS	PAGINAS
Abril - 2020	187.677	527.922	685.362
<b>PROMEDIO DIARIO</b>	<b>13.822</b>	<b>17.597</b>	<b>22.845</b>
<b>PROMEDIO LUNES-VIERNES</b>	<b>14.293</b>	<b>18.295</b>	<b>23.825</b>
<b>PROMEDIO SABADO-DOMINGO</b>	<b>12.524</b>	<b>15.679</b>	<b>20.153</b>
<b>PAGINAS / VISITAS</b>	<b>1,30</b>		
<b>DURACION MEDIA VISITAS</b>	<b>0:00:48</b>		
<b>DURACION MEDIA PAGINAS</b>	<b>0:02:40</b>		

#### 2. Secciones (Nacional)

	PAGINAS	%
<b>HOME</b>	20.874	3.05 %
<b>RESTO</b>	664.488	96.95 %

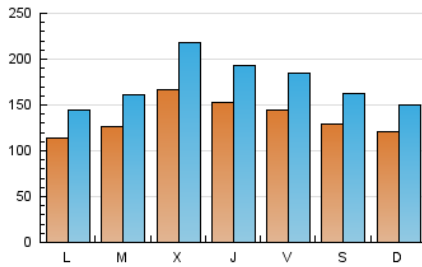
#### 3. Por día del mes (Nacional)

Día	N. únicos	Visitas	Páginas	Día	N. únicos	Visitas	Páginas	Día	N. únicos	Visitas	Páginas
1	15.936	20.790	27.472	11	7.750	9.885	13.083	21	16.106	20.311	25.396
2	18.607	23.670	30.734	12	8.705	11.129	14.385	22	12.427	15.678	19.940
3	14.335	18.542	24.109	13	10.549	13.109	16.938	23	17.088	21.803	27.792
4	10.271	12.941	17.549	14	12.036	15.346	19.517	24	10.507	13.163	16.809
5	12.067	15.415	20.682	15	15.910	20.497	26.251	25	20.186	25.465	31.154
6	10.839	14.186	19.277	16	15.614	19.479	25.472	26	17.953	21.961	27.070
7	10.848	14.278	19.093	17	23.882	30.979	41.399	27	14.956	18.891	23.754
8	26.801	36.456	49.249	18	13.735	16.953	22.206	28	11.473	14.462	18.501
9	13.827	17.462	23.495	19	9.525	11.686	15.094	29	12.339	15.727	19.776
10	9.322	11.465	15.686	20	9.462	11.819	15.229	30	11.589	14.374	18.250

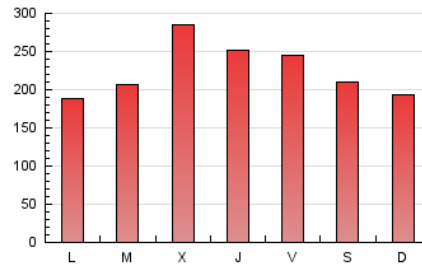
4. Gráficas (Nacional)

4.1 Por día de la semana (promedio)

N. únicos / Visitas (x 100)

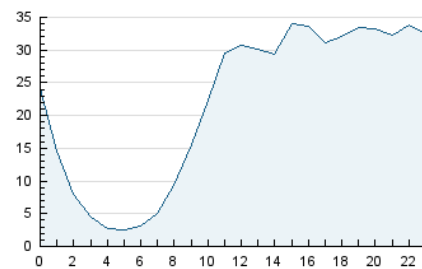


Páginas (x 100)

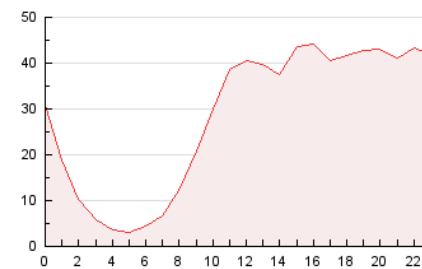


4.2 Por franja horaria (promedio)

Visitas (x 1000)

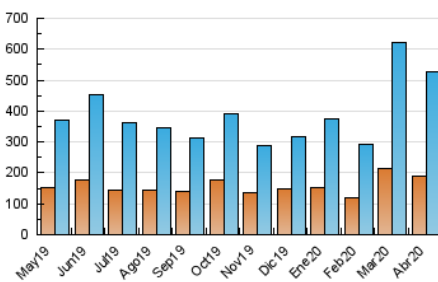


Páginas (x 1000)

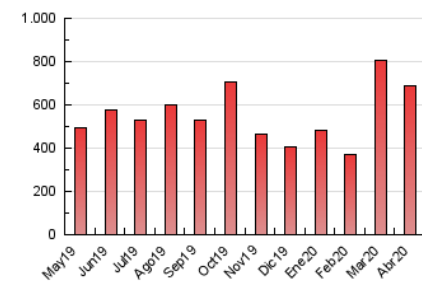


4.3 Por meses

N. únicos / Visitas (x 1000)



Páginas (x 1000)



## 5. Observaciones

Este Medio Electrónico de Comunicación ha sido medido por la herramienta Google Analytics de Google

## 6. Definiciones básicas (Para más información ver Normas Técnicas para el Control de los Medios Electrónicos de Comunicación)

### Página Vista:

Conjunto de ficheros enviado a un usuario como resultado de una petición del mismo recibida por el servidor. Cuando la página está formada por varios marcos (frames), el conjunto de los mismos tendrá, a efectos de cómputo, la consideración de una página unitaria.

### Visita:

Una secuencia ininterrumpida de páginas servidas a un usuario válido. Si dicho usuario no realiza peticiones de páginas en un periodo de tiempo (30 min) la siguiente petición constituirá el inicio de una nueva visita.

### Navegador Único:

Total de combinaciones únicas de una dirección IP y un identificador adicional. Los medios pueden utilizar cookies o el Identificador de Alta de registro.

### Duración Página Vista:

Tiempo acumulado en segundos de todas las páginas vistas (en visitas de dos o más páginas vistas), dividido por el número total de páginas vistas.

### Duración Visita:

Tiempo en segundos de todas las visitas de dos o más páginas vistas, dividido por el número total de visitas de dos o más páginas vistas.

### Tráfico nacional:

Audiencia/difusión correspondiente a España medida en base a los datos de las direcciones IP registradas por el sistema de medición.

## 7. Opinión

De OJDinteractiva, la división de INFORMACIÓN Y CONTROL DE PUBLICACIONES S.A.:

Hemos examinado la información facilitada por el editor del medio electrónico para el periodo que comprende la presente certificación.

Nuestro examen se ha realizado de acuerdo con las normas y procedimientos establecidos en las Normas Técnicas para el Control de los Medios Electrónicos de Comunicación.

En nuestra opinión, la presente acta presenta razonablemente la difusión/audiencia registrada por este medio electrónico.

### ADVERTENCIA:

El trabajo de OJDinteractiva, la división de INFORMACIÓN Y CONTROL DE PUBLICACIONES S.A (INTROL) se limita a la realización de pruebas para la revisión de los datos de recuento suministrados por el editor con la finalidad de expresar una opinión sobre la razonabilidad de dichos datos de acuerdo con las Normas Técnicas para el control de los MEC.

Por tanto, INTROL no acepta responsabilidad alguna por las inexactitudes o errores que puedan existir en los datos de recuento. Tampoco acepta ninguna responsabilidad por la falsedad en los datos de recuento recibidos del editor, ni por otros datos de medición que no están incluidos en el análisis.

Mayo - 2020

OJDinteractiva