



## INFORMACION Y CONTROL DE PUBLICACIONES, S.A.

Velázquez, 46, 1º Drcha - Tel. 91 435 00 32 Fax 91 435 96 05 - 28001 - MADRID  
 Entença, 218 Entr. 7 - Tel 93 439 24 18 Fax 93 419 25 34 - 08029 - BARCELONA

**Título:** DIARIO16.COM  
**URL Primaria:** http://diario16.com  
**Editor:** Multimedia Ediciones Globales, S.L.  
**Domicilio:** C/Jacaranda, 2  
**Ciudad:** 41927 MAIRENA DEL ALJARAFE  
**Teléfono:**  
**Fax:**  
**E-mail:**  
**Clasificación:** Noticias e Información  
**Sub-Clasificación:** Noticias globales y actualidad



### 1. Cifras totales y promedios (Nacional e Internacional)

MES - AÑO	NAVEGADORES UNICOS	VISITAS	PAGINAS
Diciembre - 2020	960.643	1.539.800	2.073.330
<b>PROMEDIO DIARIO</b>	<b>44.862</b>	<b>49.671</b>	<b>66.882</b>
<b>PROMEDIO LUNES-VIERNES</b>	43.105	47.862	64.896
<b>PROMEDIO SABADO-DOMINGO</b>	49.912	54.873	72.589
<b>PAGINAS / VISITAS</b>	1,35		
<b>DURACION MEDIA VISITAS</b>	0:00:49		
<b>DURACION MEDIA PAGINAS</b>	0:02:21		

### 2. Secciones (Nacional e Internacional)

	PAGINAS	%
<b>HOME</b>	0	0 %
<b>RESTO</b>	2.073.330	100.00 %

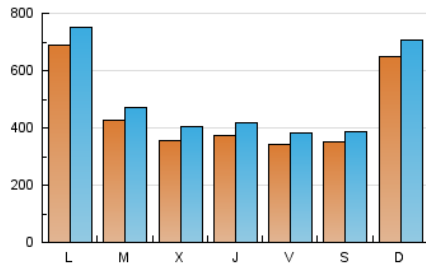
### 3. Por día del mes (Nacional e Internacional)

Día	N. únicos	Visitas	Páginas	Día	N. únicos	Visitas	Páginas	Día	N. únicos	Visitas	Páginas
1	41.802	46.003	62.592	11	34.468	38.447	53.876	21	110.153	119.603	151.409
2	54.267	61.604	83.433	12	33.222	36.884	51.022	22	48.096	52.930	70.066
3	83.251	93.459	122.334	13	28.599	31.986	46.127	23	32.025	35.601	49.496
4	52.669	58.615	79.536	14	30.390	34.245	50.296	24	18.985	21.140	29.983
5	50.372	56.234	75.405	15	29.317	33.120	47.070	25	21.204	23.885	35.155
6	38.136	42.327	58.159	16	28.239	32.245	46.650	26	32.369	35.877	48.569
7	81.872	88.453	113.545	17	23.736	26.742	39.858	27	51.787	57.482	75.971
8	60.766	67.293	87.587	18	28.236	31.443	43.074	28	52.991	58.709	77.647
9	37.721	42.351	58.672	19	23.850	26.555	37.707	29	33.715	37.051	52.217
10	41.558	46.289	62.646	20	140.962	151.636	187.751	30	26.438	29.679	42.869
								31	19.517	21.912	32.608

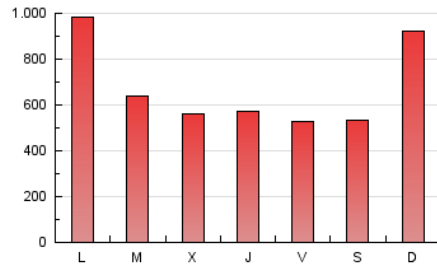
#### 4. Gráficas (Nacional e Internacional)

##### 4.1 Por día de la semana (promedio)

N. únicos / Visitas (x 100)

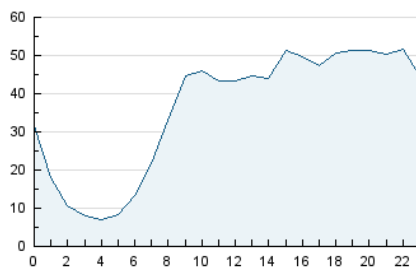


Páginas (x 100)

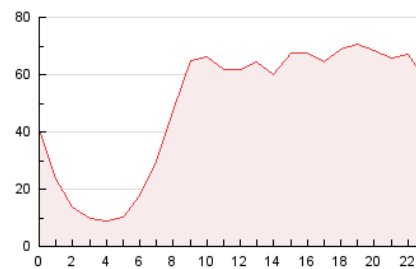


##### 4.2 Por franja horaria (promedio)

Visitas (x 1000)

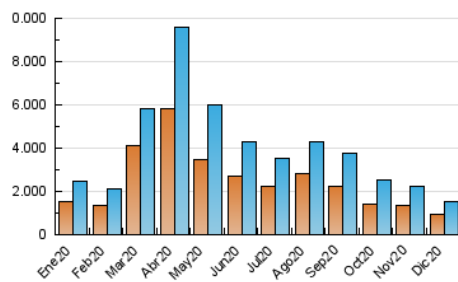


Páginas (x 1000)

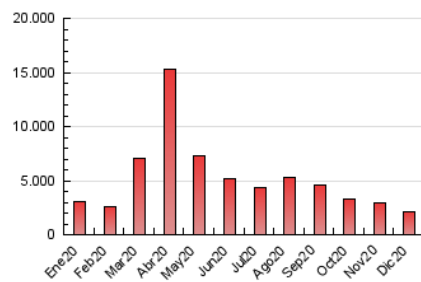


##### 4.3 Por meses

N. únicos / Visitas (x 1000)



Páginas (x 1000)





## INFORMACION Y CONTROL DE PUBLICACIONES, S.A.

Velázquez, 46, 1º Drcha - Tel. 91 435 00 32 Fax 91 435 96 05 - 28001 - MADRID  
Entença, 218 Entr. 7 - Tel 93 439 24 18 Fax 93 419 25 34 - 08029 - BARCELONA

### Anexo - Tráfico Nacional

**Título:** DIARIO16.COM  
**URL Primaria:** http://diario16.com  
**Editor:** Multimedia Ediciones Globales, S.L.  
**Domicilio:** C/Jacaranda, 2  
**Ciudad:** 41927 MAIRENA DEL ALJARAFE  
**Teléfono:**  
**Fax:**  
**E-mail:**  
**Clasificación:** Noticias e Información  
**Sub-Clasificación:** Noticias globales y actualidad



#### 1. Cifras totales y promedios (Nacional)

MES - AÑO	NAVEGADORES UNICOS	VISITAS	PAGINAS
Diciembre - 2020	852.708	1.411.136	1.912.459
<b>PROMEDIO DIARIO</b>	<b>40.984</b>	<b>45.521</b>	<b>61.692</b>
<b>PROMEDIO LUNES-VIERNES</b>	<b>39.106</b>	<b>43.575</b>	<b>59.512</b>
<b>PROMEDIO SABADO-DOMINGO</b>	<b>46.385</b>	<b>51.114</b>	<b>67.960</b>
<b>PAGINAS / VISITAS</b>	<b>1,36</b>		
<b>DURACION MEDIA VISITAS</b>	<b>0:00:50</b>		
<b>DURACION MEDIA PAGINAS</b>	<b>0:02:20</b>		

#### 2. Secciones (Nacional)

	PAGINAS	%
<b>HOME</b>	0	0 %
<b>RESTO</b>	1.912.459	100.00 %

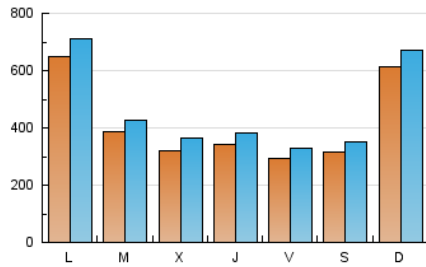
#### 3. Por día del mes (Nacional)

Día	N. únicos	Visitas	Páginas	Día	N. únicos	Visitas	Páginas	Día	N. únicos	Visitas	Páginas
1	36.315	40.188	55.615	11	30.803	34.569	48.897	21	106.240	115.423	146.311
2	48.864	55.810	76.278	12	30.340	33.820	47.218	22	43.202	47.769	63.642
3	77.235	87.041	114.525	13	25.980	29.195	42.566	23	29.364	32.751	45.957
4	41.770	46.757	64.941	14	27.361	31.004	46.129	24	17.149	19.146	27.494
5	44.433	49.922	67.763	15	26.038	29.622	42.510	25	19.433	21.983	32.755
6	33.840	37.782	52.628	16	25.033	28.793	42.302	26	29.562	32.862	44.756
7	77.095	83.314	107.039	17	20.940	23.780	35.941	27	48.105	53.516	71.115
8	56.612	62.814	82.057	18	24.717	27.728	38.558	28	49.188	54.605	72.410
9	33.756	38.079	53.117	19	21.172	23.731	34.281	29	30.208	33.323	47.332
10	37.657	42.109	57.316	20	137.645	148.085	183.355	30	23.221	26.178	38.310
								31	17.241	19.437	29.341

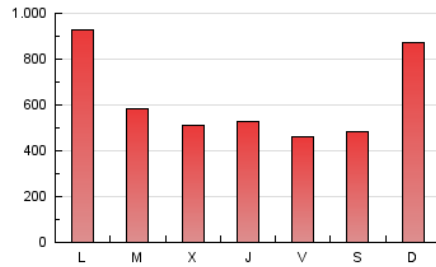
#### 4. Gráficas (Nacional)

##### 4.1 Por día de la semana (promedio)

N. únicos / Visitas (x 100)



Páginas (x 100)

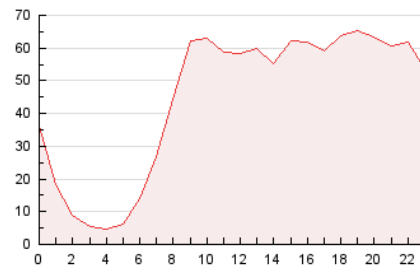


##### 4.2 Por franja horaria (promedio)

Visitas (x 1000)

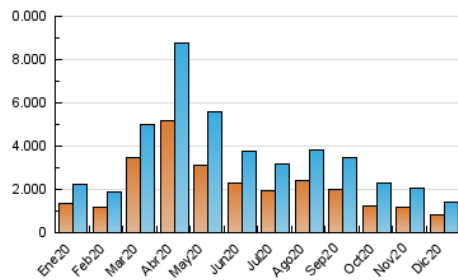


Páginas (x 1000)

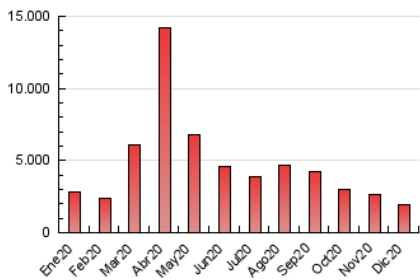


##### 4.3 Por meses

N. únicos / Visitas (x 1000)



Páginas (x 1000)



## 5. Observaciones

Este Medio Electrónico de Comunicación ha sido medido por la herramienta Google Analytics de Google

## 6. Definiciones básicas (Para más información ver Normas Técnicas para el Control de los Medios Electrónicos de Comunicación)

### Página Vista:

Conjunto de ficheros enviado a un usuario como resultado de una petición del mismo recibida por el servidor. Cuando la página está formada por varios marcos (frames), el conjunto de los mismos tendrá, a efectos de cómputo, la consideración de una página unitaria.

### Visita:

Una secuencia ininterrumpida de páginas servidas a un usuario válido. Si dicho usuario no realiza peticiones de páginas en un periodo de tiempo (30 min) la siguiente petición constituirá el inicio de una nueva visita.

### Navegador Único:

Total de combinaciones únicas de una dirección IP y un identificador adicional. Los medios pueden utilizar cookies o el Identificador de Alta de registro.

### Duración Página Vista:

Tiempo acumulado en segundos de todas las páginas vistas (en visitas de dos o más páginas vistas), dividido por el número total de páginas vistas.

### Duración Visita:

Tiempo en segundos de todas las visitas de dos o más páginas vistas, dividido por el número total de visitas de dos o más páginas vistas.

### Tráfico nacional:

Audiencia/difusión correspondiente a España medida en base a los datos de las direcciones IP registradas por el sistema de medición.

## 7. Opinión

De OJDinteractiva, la división de INFORMACIÓN Y CONTROL DE PUBLICACIONES S.A.:

Hemos examinado la información facilitada por el editor del medio electrónico para el periodo que comprende la presente certificación.

Nuestro examen se ha realizado de acuerdo con las normas y procedimientos establecidos en las Normas Técnicas para el Control de los Medios Electrónicos de Comunicación.

En nuestra opinión, la presente acta presenta razonablemente la difusión/audiencia registrada por este medio electrónico.

### ADVERTENCIA:

El trabajo de OJDinteractiva, la división de INFORMACIÓN Y CONTROL DE PUBLICACIONES S.A (INTROL) se limita a la realización de pruebas para la revisión de los datos de recuento suministrados por el editor con la finalidad de expresar una opinión sobre la razonabilidad de dichos datos de acuerdo con las Normas Técnicas para el control de los MEC.

Por tanto, INTROL no acepta responsabilidad alguna por las inexactitudes o errores que puedan existir en los datos de recuento. Tampoco acepta ninguna responsabilidad por la falsedad en los datos de recuento recibidos del editor, ni por otros datos de medición que no están incluidos en el análisis.

- 2020

OJDinteractiva