



## INFORMACION Y CONTROL DE PUBLICACIONES, S.A.

Velázquez, 46, 1º Drcha - Tel. 91 435 00 32 Fax 91 435 96 05 - 28001 - MADRID  
 Entença, 218 Entr. 7 - Tel 93 439 24 18 Fax 93 419 25 34 - 08029 - BARCELONA

**Título:** DIARIO16.COM  
**URL Primaria:** http://diario16.com  
**Editor:** Multimedia Ediciones Globales, S.L.  
**Domicilio:** C/Jacaranda, 2  
**Ciudad:** 41927 MAIRENA DEL ALJARAFE  
**Teléfono:**  
**Fax:**  
**E-mail:**  
**Clasificación:** Noticias e Información  
**Sub-Clasificación:** Noticias globales y actualidad



### 1. Cifras totales y promedios (Nacional e Internacional)

MES - AÑO	NAVEGADORES UNICOS	VISITAS	PAGINAS
Septiembre - 2020	2.210.282	3.761.957	4.534.149
<b>PROMEDIO DIARIO</b>	<b>114.980</b>	<b>125.399</b>	<b>151.138</b>
<b>PROMEDIO LUNES-VIERNES</b>	111.047	121.059	146.251
<b>PROMEDIO SABADO-DOMINGO</b>	125.794	137.334	164.580
<b>PAGINAS / VISITAS</b>	1,21		
<b>DURACION MEDIA VISITAS</b>	0:00:45		
<b>DURACION MEDIA PAGINAS</b>	0:03:28		

### 2. Secciones (Nacional e Internacional)

	PAGINAS	%
<b>HOME</b>	239.993	5.29 %
<b>RESTO</b>	4.294.156	94.71 %

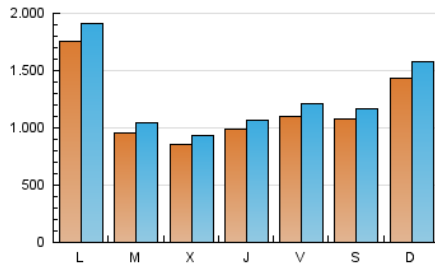
### 3. Por día del mes (Nacional e Internacional)

Día	N. únicos	Visitas	Páginas	Día	N. únicos	Visitas	Páginas	Día	N. únicos	Visitas	Páginas
1	68.515	76.117	94.211	11	174.850	188.918	221.169	21	204.093	221.106	256.650
2	93.742	101.331	123.795	12	183.441	195.068	228.465	22	95.328	103.721	124.775
3	132.401	140.082	163.753	13	139.136	159.711	194.771	23	74.216	80.951	99.955
4	127.705	139.496	167.665	14	127.305	140.471	169.137	24	89.688	98.116	120.552
5	112.422	122.438	148.105	15	96.895	105.212	127.036	25	68.067	76.476	98.989
6	222.170	240.319	276.637	16	111.092	120.526	143.290	26	92.014	101.183	125.286
7	205.093	220.153	254.033	17	89.952	99.626	119.663	27	79.269	86.709	108.193
8	124.252	135.272	160.377	18	70.268	77.823	95.475	28	165.936	181.494	225.583
9	107.083	116.508	140.047	19	42.947	47.649	62.690	29	90.316	100.019	130.495
10	82.907	90.787	110.964	20	134.951	145.591	172.489	30	43.340	49.084	69.899

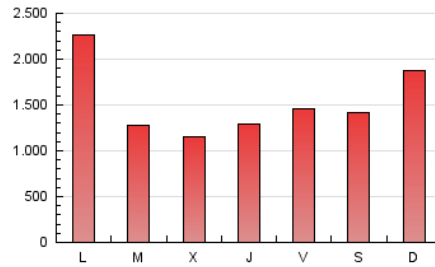
#### 4. Gráficas (Nacional e Internacional)

##### 4.1 Por día de la semana (promedio)

N. únicos / Visitas (x 100)

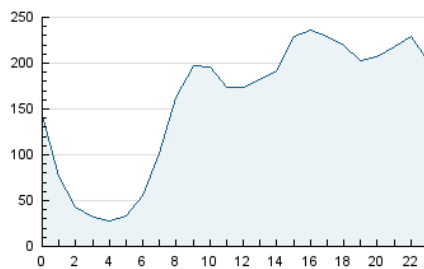


Páginas (x 100)

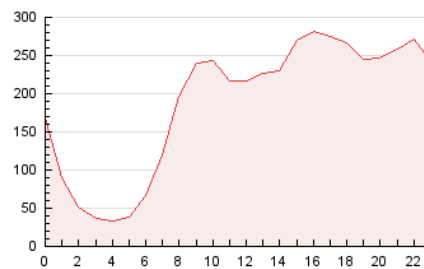


##### 4.2 Por franja horaria (promedio)

Visitas (x 1000)

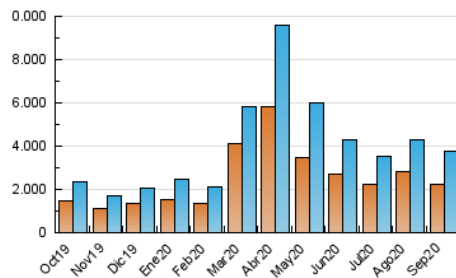


Páginas (x 1000)

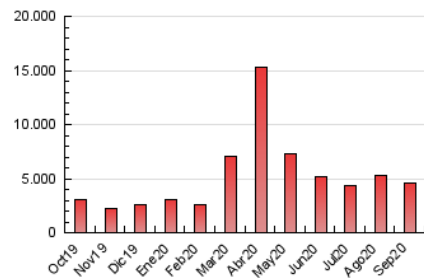


##### 4.3 Por meses

N. únicos / Visitas (x 1000)



Páginas (x 1000)





## INFORMACION Y CONTROL DE PUBLICACIONES, S.A.

Velázquez, 46, 1º Drcha - Tel. 91 435 00 32 Fax 91 435 96 05 - 28001 - MADRID  
 Entença, 218 Entr. 7 - Tel 93 439 24 18 Fax 93 419 25 34 - 08029 - BARCELONA

### Anexo - Tráfico Nacional

**Título:** DIARIO16.COM  
**URL Primaria:** http://diario16.com  
**Editor:** Multimedia Ediciones Globales, S.L.  
**Domicilio:** C/Jacaranda, 2  
**Ciudad:** 41927 MAIRENA DEL ALJARAFE  
**Teléfono:**  
**Fax:**  
**E-mail:**  
**Clasificación:** Noticias e Información  
**Sub-Clasificación:** Noticias globales y actualidad



#### 1. Cifras totales y promedios (Nacional)

MES - AÑO	NAVEGADORES UNICOS	VISITAS	PAGINAS
Septiembre - 2020	1.975.355	3.475.626	4.202.942
<b>PROMEDIO DIARIO</b>	<b>106.105</b>	<b>115.854</b>	<b>140.098</b>
<b>PROMEDIO LUNES-VIERNES</b>	<b>101.919</b>	<b>111.252</b>	<b>134.914</b>
<b>PROMEDIO SABADO-DOMINGO</b>	<b>117.619</b>	<b>128.511</b>	<b>154.353</b>
<b>PAGINAS / VISITAS</b>	<b>1,21</b>		
<b>DURACION MEDIA VISITAS</b>	<b>0:00:43</b>		
<b>DURACION MEDIA PAGINAS</b>	<b>0:03:17</b>		

#### 2. Secciones (Nacional)

	PAGINAS	%
<b>HOME</b>	227.785	5.42 %
<b>RESTO</b>	3.975.157	94.58 %

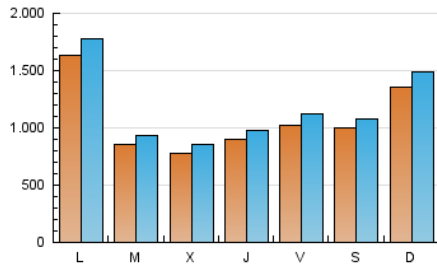
#### 3. Por día del mes (Nacional)

Día	N. únicos	Visitas	Páginas	Día	N. únicos	Visitas	Páginas	Día	N. únicos	Visitas	Páginas
1	63.137	70.348	87.353	11	165.520	178.902	209.502	21	184.623	200.365	233.620
2	87.643	94.819	116.178	12	168.423	179.111	210.196	22	82.413	89.973	109.515
3	124.726	131.996	154.540	13	126.952	146.488	179.486	23	65.377	71.379	88.965
4	120.703	132.051	158.917	14	117.033	129.268	155.977	24	80.293	87.995	108.784
5	106.346	115.923	140.541	15	88.855	96.525	116.803	25	58.543	66.086	86.635
6	215.184	232.767	267.859	16	103.267	112.085	133.493	26	86.422	95.053	117.859
7	194.395	208.781	240.883	17	80.621	89.605	108.313	27	73.329	80.261	100.570
8	111.880	122.084	145.610	18	63.414	70.337	86.804	28	157.708	172.504	214.743
9	98.188	106.996	129.093	19	38.140	42.428	56.673	29	81.123	90.089	118.640
10	75.704	83.033	102.059	20	126.158	136.058	161.642	30	37.041	42.316	61.689

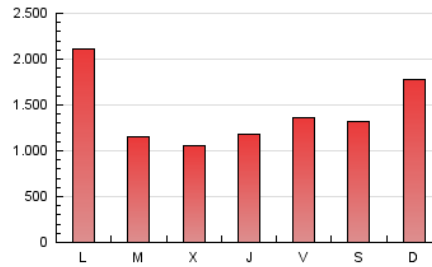
#### 4. Gráficas (Nacional)

##### 4.1 Por día de la semana (promedio)

N. únicos / Visitas (x 100)

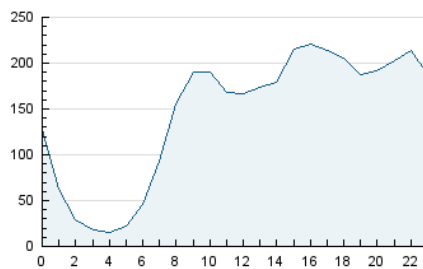


Páginas (x 100)

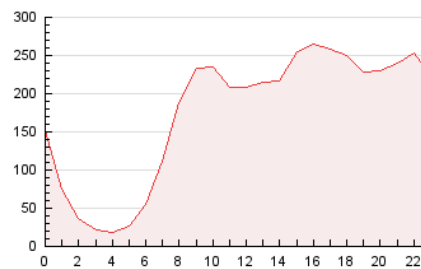


##### 4.2 Por franja horaria (promedio)

Visitas (x 1000)

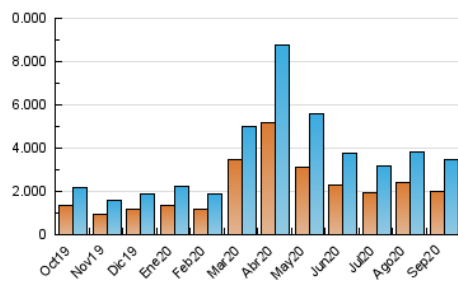


Páginas (x 1000)

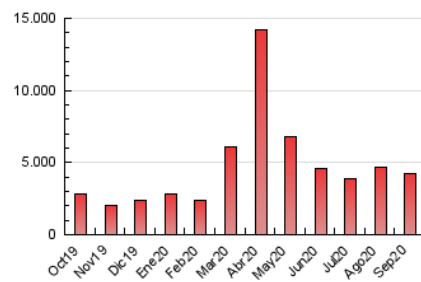


##### 4.3 Por meses

N. únicos / Visitas (x 1000)



Páginas (x 1000)



## 5. Observaciones

Este Medio Electrónico de Comunicación ha sido medido por la herramienta Google Analytics de Google

## 6. Definiciones básicas (Para más información ver Normas Técnicas para el Control de los Medios Electrónicos de Comunicación)

### Página Vista:

Conjunto de ficheros enviado a un usuario como resultado de una petición del mismo recibida por el servidor. Cuando la página está formada por varios marcos (frames), el conjunto de los mismos tendrá, a efectos de cómputo, la consideración de una página unitaria.

### Visita:

Una secuencia ininterrumpida de páginas servidas a un usuario válido. Si dicho usuario no realiza peticiones de páginas en un periodo de tiempo (30 min) la siguiente petición constituirá el inicio de una nueva visita.

### Navegador Único:

Total de combinaciones únicas de una dirección IP y un identificador adicional. Los medios pueden utilizar cookies o el Identificador de Alta de registro.

### Duración Página Vista:

Tiempo acumulado en segundos de todas las páginas vistas (en visitas de dos o más páginas vistas), dividido por el número total de páginas vistas.

### Duración Visita:

Tiempo en segundos de todas las visitas de dos o más páginas vistas, dividido por el número total de visitas de dos o más páginas vistas.

### Tráfico nacional:

Audiencia/difusión correspondiente a España medida en base a los datos de las direcciones IP registradas por el sistema de medición.

## 7. Opinión

De OJDinteractiva, la división de INFORMACIÓN Y CONTROL DE PUBLICACIONES S.A.:

Hemos examinado la información facilitada por el editor del medio electrónico para el periodo que comprende la presente certificación.

Nuestro examen se ha realizado de acuerdo con las normas y procedimientos establecidos en las Normas Técnicas para el Control de los Medios Electrónicos de Comunicación.

En nuestra opinión, la presente acta presenta razonablemente la difusión/audiencia registrada por este medio electrónico.

### ADVERTENCIA:

El trabajo de OJDinteractiva, la división de INFORMACIÓN Y CONTROL DE PUBLICACIONES S.A (INTROL) se limita a la realización de pruebas para la revisión de los datos de recuento suministrados por el editor con la finalidad de expresar una opinión sobre la razonabilidad de dichos datos de acuerdo con las Normas Técnicas para el control de los MEC.

Por tanto, INTROL no acepta responsabilidad alguna por las inexactitudes o errores que puedan existir en los datos de recuento. Tampoco acepta ninguna responsabilidad por la falsedad en los datos de recuento recibidos del editor, ni por otros datos de medición que no están incluidos en el análisis.

Octubre - 2020

OJDinteractiva