



## INFORMACION Y CONTROL DE PUBLICACIONES, S.A.

Velázquez, 46, 1º Drcha - Tel. 91 435 00 32 Fax 91 435 96 05 - 28001 - MADRID  
 Entença, 218 Entr. 7 - Tel 93 439 24 18 Fax 93 419 25 34 - 08029 - BARCELONA

**Título:** DIARIO16.COM  
**URL Primaria:** http://diario16.com  
**Editor:** Multimedia Ediciones Globales, S.L.  
**Domicilio:** C/Jacaranda, 2  
**Ciudad:** 41927 MAIRENA DEL ALJARAFE  
**Teléfono:**  
**Fax:**  
**E-mail:**  
**Clasificación:** Noticias e Información  
**Sub-Clasificación:** Noticias globales y actualidad



### 1. Cifras totales y promedios (Nacional e Internacional)

MES - AÑO	NAVEGADORES UNICOS	VISITAS	PAGINAS
Enero - 2021	786.419	1.244.225	1.654.199
<b>PROMEDIO DIARIO</b>	<b>36.201</b>	<b>40.136</b>	<b>53.361</b>
<b>PROMEDIO LUNES-VIERNES</b>	<b>37.477</b>	<b>41.541</b>	<b>55.149</b>
<b>PROMEDIO SABADO-DOMINGO</b>	<b>33.520</b>	<b>37.187</b>	<b>49.607</b>
<b>PAGINAS / VISITAS</b>	<b>1,33</b>		
<b>DURACION MEDIA VISITAS</b>	<b>0:00:51</b>		
<b>DURACION MEDIA PAGINAS</b>	<b>0:02:34</b>		

### 2. Secciones (Nacional e Internacional)

	PAGINAS	%
<b>HOME</b>	182.821	11.05 %
<b>RESTO</b>	1.471.378	88.95 %

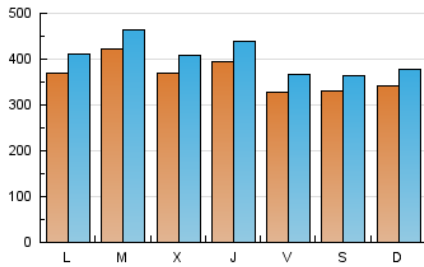
### 3. Por día del mes (Nacional e Internacional)

Día	N. únicos	Visitas	Páginas	Día	N. únicos	Visitas	Páginas	Día	N. únicos	Visitas	Páginas
1	18.708	21.143	31.210	11	49.416	54.194	69.845	21	33.286	36.890	47.585
2	23.331	25.869	36.762	12	65.866	70.919	87.768	22	25.407	28.566	38.738
3	31.493	35.050	48.779	13	45.015	49.420	63.601	23	30.741	34.778	46.212
4	35.027	38.958	55.546	14	40.113	44.506	58.070	24	29.560	32.996	44.618
5	33.300	37.129	52.763	15	32.507	35.998	46.751	25	33.495	37.905	50.572
6	23.025	25.843	36.502	16	35.306	39.412	51.988	26	25.117	28.354	40.832
7	41.579	45.681	63.916	17	32.296	35.937	47.896	27	29.356	33.532	46.084
8	33.406	36.787	51.486	18	30.058	33.875	46.117	28	43.113	48.376	62.895
9	30.120	33.367	45.350	19	44.547	49.147	63.289	29	54.507	60.150	75.686
10	29.307	32.417	43.196	20	50.175	54.983	68.870	30	45.133	48.998	62.177
								31	47.908	53.045	69.095

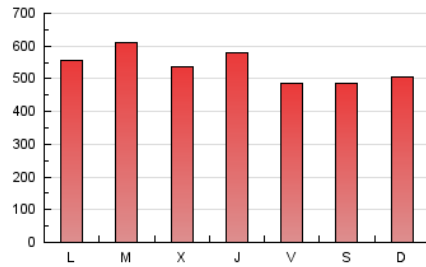
4. Gráficas (Nacional e Internacional)

4.1 Por día de la semana (promedio)

N. únicos / Visitas (x 100)

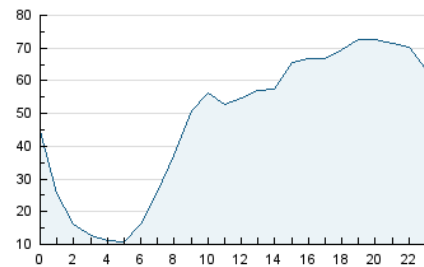


Páginas (x 100)



4.2 Por franja horaria (promedio)

Visitas (x 1000)

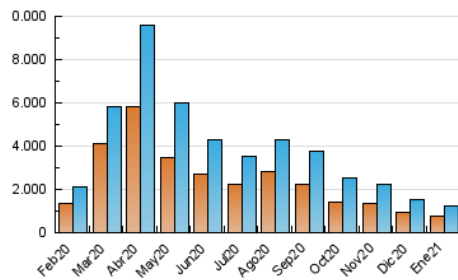


Páginas (x 1000)

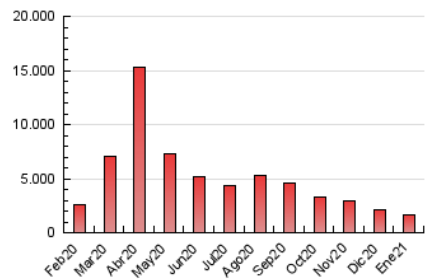


4.3 Por meses

N. únicos / Visitas (x 1000)



Páginas (x 1000)





## INFORMACION Y CONTROL DE PUBLICACIONES, S.A.

Velázquez, 46, 1º Drcha - Tel. 91 435 00 32 Fax 91 435 96 05 - 28001 - MADRID  
 Entença, 218 Entr. 7 - Tel 93 439 24 18 Fax 93 419 25 34 - 08029 - BARCELONA

### Anexo - Tráfico Nacional

**Título:** DIARIO16.COM  
**URL Primaria:** http://diario16.com  
**Editor:** Multimedia Ediciones Globales, S.L.  
**Domicilio:** C/Jacaranda, 2  
**Ciudad:** 41927 MAIRENA DEL ALJARAFE  
**Teléfono:**  
**Fax:**  
**E-mail:**  
**Clasificación:** Noticias e Información  
**Sub-Clasificación:** Noticias globales y actualidad



#### 1. Cifras totales y promedios (Nacional)

MES - AÑO	NAVEGADORES UNICOS	VISITAS	PAGINAS
Enero - 2021	646.991	1.086.312	1.468.880
<b>PROMEDIO DIARIO</b>	<b>31.328</b>	<b>35.042</b>	<b>47.383</b>
<b>PROMEDIO LUNES-VIERNES</b>	<b>32.101</b>	<b>35.941</b>	<b>48.611</b>
<b>PROMEDIO SABADO-DOMINGO</b>	<b>29.704</b>	<b>33.155</b>	<b>44.804</b>
<b>PAGINAS / VISITAS</b>	<b>1,35</b>		
<b>DURACION MEDIA VISITAS</b>	<b>0:00:54</b>		
<b>DURACION MEDIA PAGINAS</b>	<b>0:02:33</b>		

#### 2. Secciones (Nacional)

	PAGINAS	%
<b>HOME</b>	174.008	11.85 %
<b>RESTO</b>	1.294.872	88.15 %

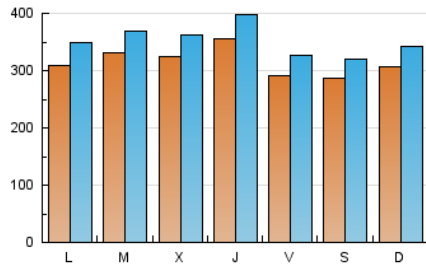
#### 3. Por día del mes (Nacional)

Día	N. únicos	Visitas	Páginas	Día	N. únicos	Visitas	Páginas	Día	N. únicos	Visitas	Páginas
1	16.896	19.184	28.716	11	35.736	40.253	54.505	21	29.958	33.327	43.235
2	21.116	23.491	33.738	12	39.182	43.930	57.900	22	22.600	25.593	35.141
3	28.857	32.205	45.223	13	36.652	40.832	53.896	23	27.928	31.778	42.634
4	32.042	35.770	51.260	14	34.294	38.451	51.119	24	26.662	29.859	40.846
5	30.045	33.625	48.517	15	28.001	31.304	41.403	25	29.623	33.793	45.634
6	20.396	23.035	32.901	16	31.633	35.528	47.438	26	21.823	24.858	36.446
7	38.585	42.494	59.927	17	29.044	32.476	43.800	27	26.133	30.125	41.944
8	30.375	33.555	47.618	18	26.588	30.150	41.577	28	39.654	44.650	58.382
9	27.220	30.271	41.520	19	41.095	45.451	58.809	29	48.171	53.545	67.982
10	26.107	29.006	39.064	20	46.275	50.836	63.928	30	35.510	39.092	50.873
								31	42.963	47.845	62.904

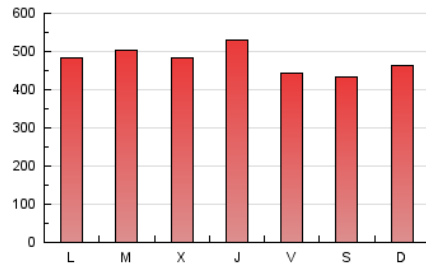
#### 4. Gráficas (Nacional)

##### 4.1 Por día de la semana (promedio)

N. únicos / Visitas (x 100)



Páginas (x 100)

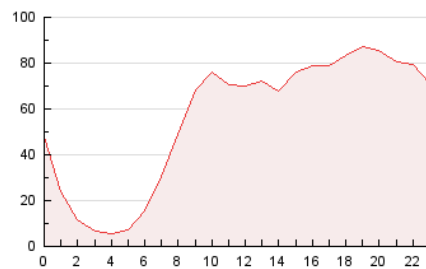


##### 4.2 Por franja horaria (promedio)

Visitas (x 1000)

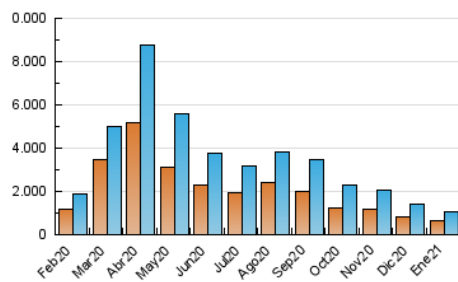


Páginas (x 1000)

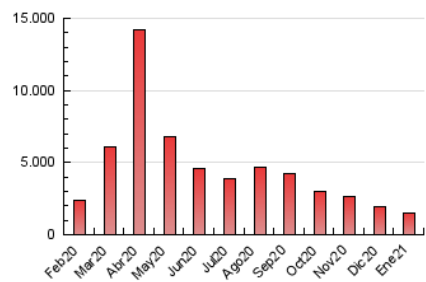


##### 4.3 Por meses

N. únicos / Visitas (x 1000)



Páginas (x 1000)



## 5. Observaciones

Este Medio Electrónico de Comunicación ha sido medido por la herramienta Google Analytics de Google

## 6. Definiciones básicas (Para más información ver Normas Técnicas para el Control de los Medios Electrónicos de Comunicación)

### Página Vista:

Conjunto de ficheros enviado a un usuario como resultado de una petición del mismo recibida por el servidor. Cuando la página está formada por varios marcos (frames), el conjunto de los mismos tendrá, a efectos de cómputo, la consideración de una página unitaria.

### Visita:

Una secuencia ininterrumpida de páginas servidas a un usuario válido. Si dicho usuario no realiza peticiones de páginas en un periodo de tiempo (30 min) la siguiente petición constituirá el inicio de una nueva visita.

### Navegador Único:

Total de combinaciones únicas de una dirección IP y un identificador adicional. Los medios pueden utilizar cookies o el Identificador de Alta de registro.

### Duración Página Vista:

Tiempo acumulado en segundos de todas las páginas vistas (en visitas de dos o más páginas vistas), dividido por el número total de páginas vistas.

### Duración Visita:

Tiempo en segundos de todas las visitas de dos o más páginas vistas, dividido por el número total de visitas de dos o más páginas vistas.

### Tráfico nacional:

Audiencia/difusión correspondiente a España medida en base a los datos de las direcciones IP registradas por el sistema de medición.

## 7. Opinión

De OJDinteractiva, la división de INFORMACIÓN Y CONTROL DE PUBLICACIONES S.A.:

Hemos examinado la información facilitada por el editor del medio electrónico para el periodo que comprende la presente certificación.

Nuestro examen se ha realizado de acuerdo con las normas y procedimientos establecidos en las Normas Técnicas para el Control de los Medios Electrónicos de Comunicación.

En nuestra opinión, la presente acta presenta razonablemente la difusión/audiencia registrada por este medio electrónico.

### ADVERTENCIA:

El trabajo de OJDinteractiva, la división de INFORMACIÓN Y CONTROL DE PUBLICACIONES S.A (INTROL) se limita a la realización de pruebas para la revisión de los datos de recuento suministrados por el editor con la finalidad de expresar una opinión sobre la razonabilidad de dichos datos de acuerdo con las Normas Técnicas para el control de los MEC.

Por tanto, INTROL no acepta responsabilidad alguna por las inexactitudes o errores que puedan existir en los datos de recuento. Tampoco acepta ninguna responsabilidad por la falsedad en los datos de recuento recibidos del editor, ni por otros datos de medición que no están incluidos en el análisis.

Febrero - 2021

OJDinteractiva