



## INFORMACION Y CONTROL DE PUBLICACIONES, S.A.

Velázquez, 46, 1º Drcha - Tel. 91 435 00 32 Fax 91 435 96 05 - 28001 - MADRID  
Av. Diagonal 497, 5a planta - Tel 93 439 24 18 Fax 93 419 25 34 - 08029 - BARCELONA

**Título:** LAVOZDELTAJO.COM  
**URL Primaria:** http://www.lavozdeltajo.com  
**Editor:** Tajo Media, S.L.  
**Domicilio:** Calle San Francisco, 21 1º A  
**Ciudad:** 45600 TALAVERA DE LA REINA  
**Teléfono:** 925722151  
**Fax:** 925722149  
**E-mail:**  
**Clasificación:** Noticias e Información  
**Sub-Clasificación:** Noticias globales y actualidad

# La Voz del Tajo

### 1. Cifras totales y promedios (Nacional e Internacional)

MES - AÑO	NAVEGADORES UNICOS	VISITAS	PAGINAS
Diciembre - 2021	198.778	486.527	1.039.601
<b>PROMEDIO DIARIO</b>	<b>12.567</b>	<b>15.694</b>	<b>33.536</b>
<b>PROMEDIO LUNES-VIERNES</b>	13.748	17.268	36.674
<b>PROMEDIO SABADO-DOMINGO</b>	9.173	11.170	24.514
<b>PAGINAS / VISITAS</b>	2,14		
<b>DURACION MEDIA VISITAS</b>	0:02:01		
<b>DURACION MEDIA PAGINAS</b>	0:01:51		

### 2. Secciones (Nacional e Internacional)

	PAGINAS	%
<b>HOME</b>	51.467	4.95 %
<b>RESTO</b>	988.134	95.05 %

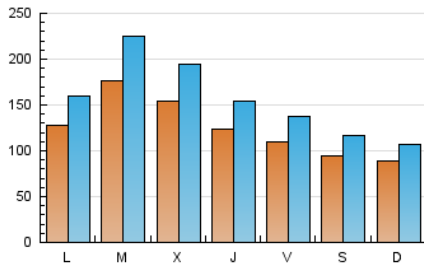
### 3. Por día del mes (Nacional e Internacional)

Día	N. únicos	Visitas	Páginas	Día	N. únicos	Visitas	Páginas	Día	N. únicos	Visitas	Páginas
1	10.521	13.128	30.161	11	7.379	8.852	18.559	21	26.448	32.598	62.332
2	7.375	9.454	21.898	12	6.913	8.402	18.018	22	25.048	31.850	59.066
3	8.084	10.099	22.838	13	10.179	12.584	26.920	23	15.598	18.537	39.250
4	7.822	9.665	22.033	14	19.779	24.902	47.818	24	9.100	10.877	24.961
5	7.991	9.627	21.227	15	16.701	20.649	42.661	25	10.881	13.242	29.537
6	10.039	12.676	26.030	16	14.353	17.737	36.857	26	10.036	12.446	27.738
7	12.853	17.754	36.168	17	13.191	16.065	36.847	27	13.060	16.281	38.256
8	11.359	14.916	30.527	18	11.862	14.660	31.433	28	11.735	14.617	35.651
9	12.108	15.475	33.756	19	10.496	12.468	27.564	29	13.593	16.508	38.456
10	14.834	18.893	41.484	20	17.595	22.554	46.740	30	12.715	16.097	38.224
								31	9.940	12.914	26.591

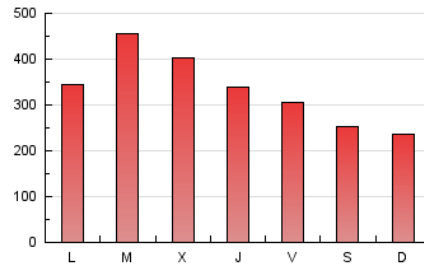
4. Gráficas (Nacional e Internacional)

4.1 Por día de la semana (promedio)

N. únicos / Visitas (x 100)

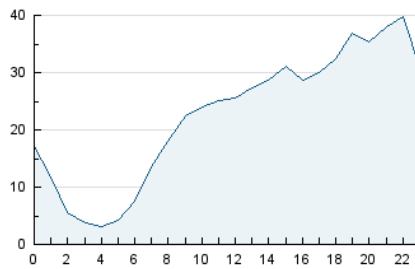


Páginas (x 100)

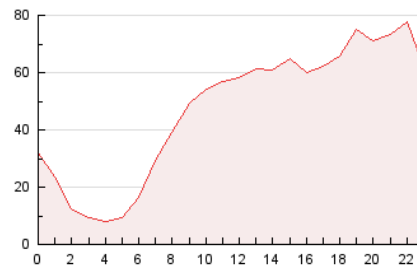


4.2 Por franja horaria (promedio)

Visitas\_ (x 1000)

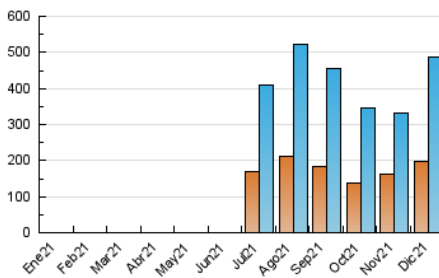


Páginas (x 1000)

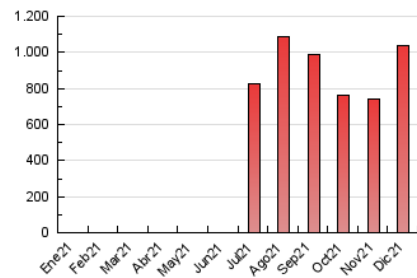


4.3 Por meses

N. únicos / Visitas (x 1000)



Páginas (x 1000)





## INFORMACION Y CONTROL DE PUBLICACIONES, S.A.

Velázquez, 46, 1º Drcha - Tel. 91 435 00 32 Fax 91 435 96 05 - 28001 - MADRID  
Av. Diagonal 497, 5a planta - Tel 93 439 24 18 Fax 93 419 25 34 - 08029 - BARCELONA

### Anexo - Tráfico Nacional

**Título:** LAVOZDELTAJO.COM  
**URL Primaria:** http://www.lavozdeltajo.com  
**Editor:** Tajo Media, S.L.  
**Domicilio:** Calle San Francisco, 21 1º A  
**Ciudad:** 45600 TALAVERA DE LA REINA  
**Teléfono:** 925722151  
**Fax:** 925722149  
**E-mail:**  
**Clasificación:** Noticias e Información  
**Sub-Clasificación:** Noticias globales y actualidad

#### 1. Cifras totales y promedios (Nacional)

MES - AÑO	NAVEGADORES UNICOS	VISITAS	PAGINAS
Diciembre - 2021	187.075	472.760	1.012.181
<b>PROMEDIO DIARIO</b>	<b>12.139</b>	<b>15.250</b>	<b>32.651</b>
<b>PROMEDIO LUNES-VIERNES</b>	<b>13.306</b>	<b>16.809</b>	<b>35.751</b>
<b>PROMEDIO SABADO-DOMINGO</b>	<b>8.785</b>	<b>10.769</b>	<b>23.739</b>
<b>PAGINAS / VISITAS</b>	<b>2,14</b>		
<b>DURACION MEDIA VISITAS</b>	<b>0:01:59</b>		
<b>DURACION MEDIA PAGINAS</b>	<b>0:01:48</b>		

#### 2. Secciones (Nacional)

	PAGINAS	%
<b>HOME</b>	48.623	4.80 %
<b>RESTO</b>	963.558	95.20 %

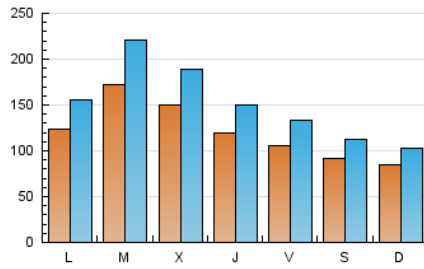
#### 3. Por día del mes (Nacional)

Día	N. únicos	Visitas	Páginas	Día	N. únicos	Visitas	Páginas	Día	N. únicos	Visitas	Páginas
1	10.021	12.633	29.350	11	6.895	8.383	17.689	21	25.984	32.133	61.419
2	6.960	8.906	20.931	12	6.566	8.050	17.461	22	24.533	31.341	58.048
3	7.697	9.689	21.996	13	9.672	12.085	25.880	23	15.178	18.077	38.116
4	7.454	9.277	21.436	14	19.327	24.392	46.739	24	8.720	10.479	23.687
5	7.595	9.211	20.638	15	16.230	20.153	41.642	25	10.520	12.859	28.483
6	9.644	12.263	25.399	16	13.793	17.195	35.873	26	9.652	12.062	26.684
7	12.415	17.288	35.162	17	12.619	15.429	35.476	27	12.704	15.928	37.292
8	11.009	14.528	29.955	18	11.521	14.268	30.576	28	11.353	14.247	34.873
9	11.670	15.038	32.992	19	10.080	12.038	26.945	29	13.126	16.097	37.753
10	14.308	18.370	40.545	20	17.189	22.122	45.616	30	12.330	15.687	37.526
								31	9.559	12.532	25.999

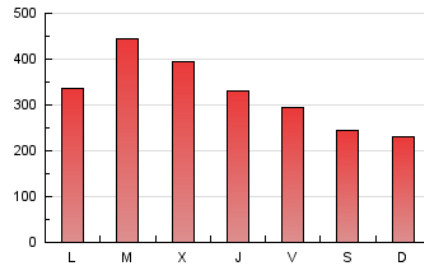
#### 4. Gráficas (Nacional)

##### 4.1 Por día de la semana (promedio)

N. únicos / Visitas (x 100)

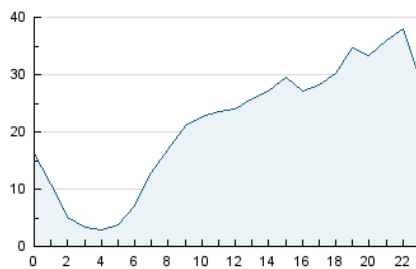


Páginas (x 100)

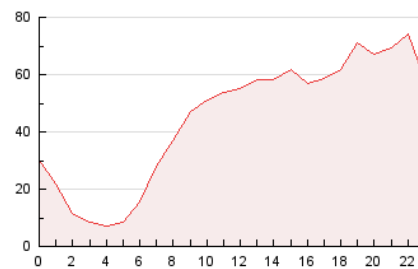


##### 4.2 Por franja horaria (promedio)

Visitas\_ (x 1000)

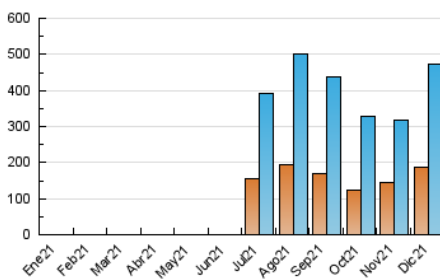


Páginas (x 1000)

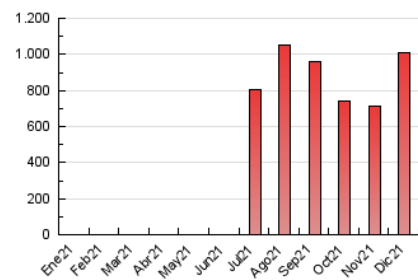


##### 4.3 Por meses

N. únicos / Visitas (x 1000)



Páginas (x 1000)



## 5. Observaciones

Este Medio Electrónico de Comunicación ha sido medido por la herramienta Google Analytics de Google

## 6. Definiciones básicas (Para más información ver Normas Técnicas para el Control de los Medios Electrónicos de Comunicación)

### Página Vista:

Conjunto de ficheros enviado a un usuario como resultado de una petición del mismo recibida por el servidor. Cuando la página está formada por varios marcos (frames), el conjunto de los mismos tendrá, a efectos de cómputo, la consideración de una página unitaria.

### Visita:

Una secuencia ininterrumpida de páginas servidas a un usuario válido. Si dicho usuario no realiza peticiones de páginas en un periodo de tiempo (30 min) la siguiente petición constituirá el inicio de una nueva visita.

### Navegador Único:

Total de combinaciones únicas de una dirección IP y un identificador adicional. Los medios pueden utilizar cookies o el Identificador de Alta de registro.

### Duración Página Vista:

Tiempo acumulado en segundos de todas las páginas vistas (en visitas de dos o más páginas vistas), dividido por el número total de páginas vistas.

### Duración Visita:

Tiempo en segundos de todas las visitas de dos o más páginas vistas, dividido por el número total de visitas de dos o más páginas vistas.

### Tráfico nacional:

Audiencia/difusión correspondiente a España medida en base a los datos de las direcciones IP registradas por el sistema de medición.

## 7. Opinión

De OJDinteractiva, la división de INFORMACIÓN Y CONTROL DE PUBLICACIONES S.A.:

Hemos examinado la información facilitada por el editor del medio electrónico para el periodo que comprende la presente certificación.

Nuestro examen se ha realizado de acuerdo con las normas y procedimientos establecidos en las Normas Técnicas para el Control de los Medios Electrónicos de Comunicación.

En nuestra opinión, la presente acta presenta razonablemente la difusión/audiencia registrada por este medio electrónico.

### ADVERTENCIA:

El trabajo de OJDinteractiva, la división de INFORMACIÓN Y CONTROL DE PUBLICACIONES S.A (INTROL) se limita a la realización de pruebas para la revisión de los datos de recuento suministrados por el editor con la finalidad de expresar una opinión sobre la razonabilidad de dichos datos de acuerdo con las Normas Técnicas para el control de los MEC. Por tanto, INTROL no acepta responsabilidad alguna por las inexactitudes o errores que puedan existir en los datos de recuento. Tampoco acepta ninguna responsabilidad por la falsedad en los datos de recuento recibidos del editor, ni por otros datos de medición que no están incluidos en el análisis.

- 2021

OJDinteractiva