



INFORMACION Y CONTROL DE PUBLICACIONES, S.A.

Velázquez, 46, 1º Drcha - Tel. 91 435 00 32 Fax 91 435 96 05 - 28001 - MADRID
Av. Diagonal 497, 5a planta - Tel 93 439 24 18 Fax 93 419 25 34 - 08029 - BARCELONA

Título: LAVOZDELTAJO.COM
URL Primaria: http://www.lavozdeltajo.com
Editor: Tajo Media, S.L.
Domicilio: Calle San Francisco, 21 1º A
Ciudad: 45600 TALAVERA DE LA REINA
Teléfono: 925722151
Fax: 925722149
E-mail:
Clasificación: Noticias e Información
Sub-Clasificación: Noticias globales y actualidad

La Voz del Tajo

1. Cifras totales y promedios (Nacional e Internacional)

MES - AÑO	NAVEGADORES UNICOS	VISITAS	PAGINAS
Agosto - 2022	358.143	618.003	1.118.368
PROMEDIO DIARIO	17.133	19.936	36.076
PROMEDIO LUNES-VIERNES	16.667	19.424	35.667
PROMEDIO SABADO-DOMINGO	18.471	21.406	37.255
PAGINAS / VISITAS	1,81		
DURACION MEDIA VISITAS	0:01:23		
DURACION MEDIA PAGINAS	0:01:43		

2. Secciones (Nacional e Internacional)

	PAGINAS	%
HOME	37.275	3.33 %
RESTO	1.081.093	96.67 %

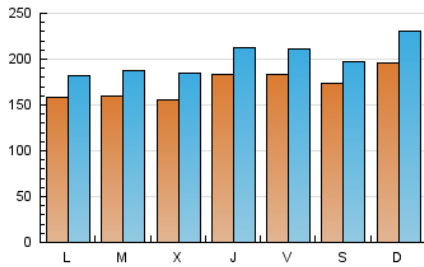
3. Por día del mes (Nacional e Internacional)

Día	N. únicos	Visitas	Páginas	Día	N. únicos	Visitas	Páginas	Día	N. únicos	Visitas	Páginas
1	22.180	24.511	42.679	11	18.327	21.628	37.633	21	12.285	14.514	25.679
2	15.113	17.831	34.633	12	13.485	15.507	29.762	22	9.763	11.547	22.903
3	13.314	15.626	32.218	13	16.276	18.651	33.315	23	10.663	12.493	22.179
4	13.563	16.030	32.156	14	24.027	27.097	42.846	24	11.273	12.978	27.638
5	15.407	18.296	36.794	15	15.916	18.194	33.470	25	13.717	15.625	28.272
6	16.962	20.419	38.182	16	17.292	19.988	34.624	26	14.714	17.120	32.256
7	25.316	30.781	52.958	17	13.247	15.336	29.620	27	13.011	14.694	27.544
8	19.806	23.719	44.876	18	27.935	31.882	50.553	28	16.582	19.720	37.158
9	23.366	27.783	49.194	19	29.786	33.289	48.687	29	11.293	13.344	28.157
10	20.940	24.944	44.955	20	23.311	25.375	40.355	30	13.444	15.859	32.403
								31	18.806	23.222	44.669

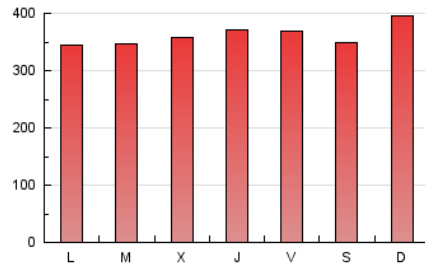
4. Gráficas (Nacional e Internacional)

4.1 Por día de la semana (promedio)

N. únicos / Visitas (x 100)



Páginas (x 100)

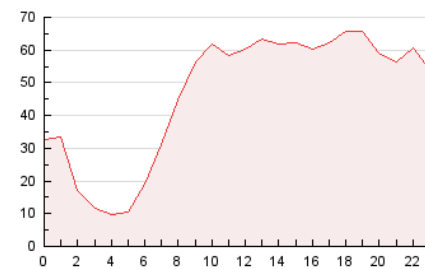


4.2 Por franja horaria (promedio)

Visitas_ (x 1000)

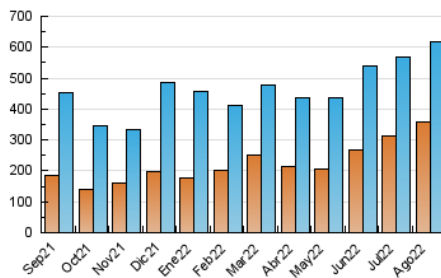


Páginas (x 1000)

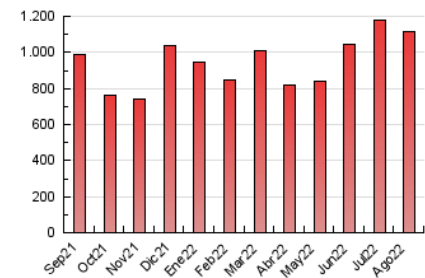


4.3 Por meses

N. únicos / Visitas (x 1000)



Páginas (x 1000)





INFORMACION Y CONTROL DE PUBLICACIONES, S.A.

Velázquez, 46, 1º Drcha - Tel. 91 435 00 32 Fax 91 435 96 05 - 28001 - MADRID
 Av. Diagonal 497, 5a planta - Tel 93 439 24 18 Fax 93 419 25 34 - 08029 - BARCELONA

Anexo - Tráfico Nacional

Título: LAVOZDELTAJO.COM
URL Primaria: http://www.lavozdeltajo.com
Editor: Tajo Media, S.L.
Domicilio: Calle San Francisco, 21 1º A
Ciudad: 45600 TALAVERA DE LA REINA
Teléfono: 925722151
Fax: 925722149
E-mail:
Clasificación: Noticias e Información
Sub-Clasificación: Noticias globales y actualidad

1. Cifras totales y promedios (Nacional)

MES - AÑO	NAVEGADORES UNICOS	VISITAS	PAGINAS
Agosto - 2022	332.448	589.842	1.080.243
PROMEDIO DIARIO	16.257	19.027	34.847
PROMEDIO LUNES-VIERNES	15.831	18.556	34.449
PROMEDIO SABADO-DOMINGO	17.481	20.382	35.990
PAGINAS / VISITAS	1,83		
DURACION MEDIA VISITAS	0:01:23		
DURACION MEDIA PAGINAS	0:01:40		

2. Secciones (Nacional)

	PAGINAS	%
HOME	36.472	3.38 %
RESTO	1.043.771	96.62 %

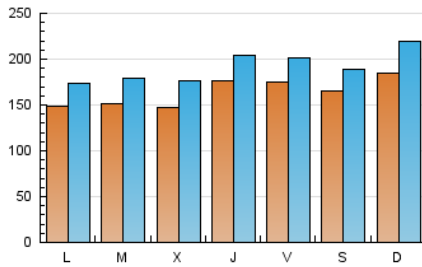
3. Por día del mes (Nacional)

Día	N. únicos	Visitas	Páginas	Día	N. únicos	Visitas	Páginas	Día	N. únicos	Visitas	Páginas
1	21.591	23.883	41.682	11	17.443	20.723	36.067	21	11.419	13.553	24.566
2	14.587	17.274	33.802	12	12.676	14.676	28.306	22	8.819	10.587	21.679
3	12.751	15.072	31.353	13	15.289	17.678	31.917	23	9.739	11.529	20.944
4	12.966	15.370	30.790	14	22.739	25.815	41.309	24	10.341	12.038	26.345
5	14.688	17.527	35.597	15	14.971	17.225	32.254	25	13.020	14.817	27.190
6	15.906	19.286	36.837	16	16.303	18.934	33.235	26	13.952	16.379	31.265
7	23.958	29.341	51.174	17	12.232	14.340	27.977	27	12.287	14.008	26.716
8	18.663	22.520	43.354	18	26.921	30.771	49.186	28	15.840	18.913	36.146
9	22.381	26.762	47.934	19	28.452	32.030	47.205	29	10.553	12.571	27.108
10	20.061	23.945	43.639	20	22.412	24.458	39.251	30	12.722	15.186	31.494
								31	18.291	22.631	43.921

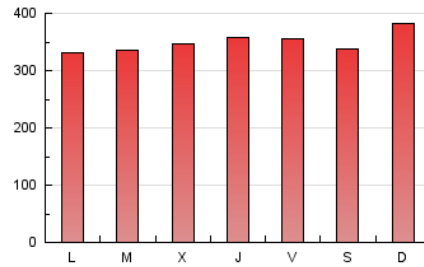
4. Gráficas (Nacional)

4.1 Por día de la semana (promedio)

N. únicos / Visitas (x 100)



Páginas (x 100)

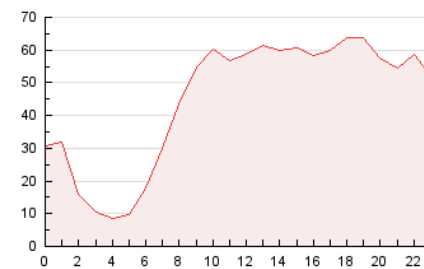


4.2 Por franja horaria (promedio)

Visitas_ (x 1000)

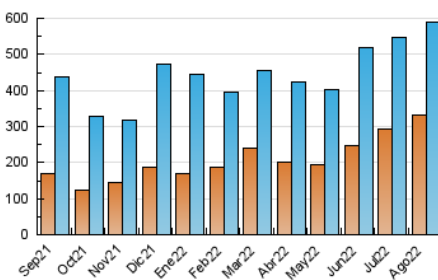


Páginas (x 1000)

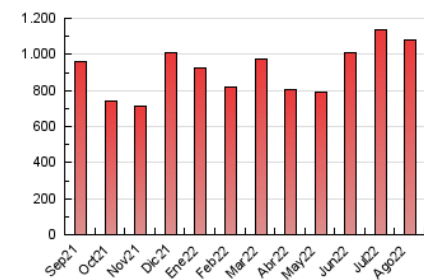


4.3 Por meses

N. únicos / Visitas (x 1000)



Páginas (x 1000)



5. Observaciones

Este Medio Electrónico de Comunicación ha sido medido por la herramienta Google Analytics de Google (Universal Analytics)

6. Definiciones básicas (Para más información ver Normas Técnicas para el Control de los Medios Electrónicos de Comunicación)

Página Vista:

Conjunto de ficheros enviado a un usuario como resultado de una petición del mismo recibida por el servidor. Cuando la página está formada por varios marcos (frames), el conjunto de los mismos tendrá, a efectos de cómputo, la consideración de una página unitaria.

Visita:

Una secuencia ininterrumpida de páginas servidas a un usuario válido. Si dicho usuario no realiza peticiones de páginas en un periodo de tiempo (30 min) la siguiente petición constituirá el inicio de una nueva visita.

Navegador Único:

Total de combinaciones únicas de una dirección IP y un identificador adicional. Los medios pueden utilizar cookies o el Identificador de Alta de registro.

Duración Página Vista:

Tiempo acumulado en segundos de todas las páginas vistas (en visitas de dos o más páginas vistas), dividido por el número total de páginas vistas.

Duración Visita:

Tiempo en segundos de todas las visitas de dos o más páginas vistas, dividido por el número total de visitas de dos o más páginas vistas.

Tráfico nacional:

Audiencia/difusión correspondiente a España medida en base a los datos de las direcciones IP registradas por el sistema de medición.

7. Opinión

De OJDinteractiva, la división de INFORMACIÓN Y CONTROL DE PUBLICACIONES S.A.:

Hemos examinado la información facilitada por el editor del medio electrónico para el periodo que comprende la presente certificación.

Nuestro examen se ha realizado de acuerdo con las normas y procedimientos establecidos en las Normas Técnicas para el Control de los Medios Electrónicos de Comunicación.

En nuestra opinión, la presente acta presenta razonablemente la difusión/audiencia registrada por este medio electrónico.

ADVERTENCIA:

El trabajo de OJDinteractiva, la división de INFORMACIÓN Y CONTROL DE PUBLICACIONES S.A (INTROL) se limita a la realización de pruebas para la revisión de los datos de recuento suministrados por el editor con la finalidad de expresar una opinión sobre la razonabilidad de dichos datos de acuerdo con las Normas Técnicas para el control de los MEC. Por tanto, INTROL no acepta responsabilidad alguna por las inexactitudes o errores que puedan existir en los datos de recuento. Tampoco acepta ninguna responsabilidad por la falsedad en los datos de recuento recibidos del editor, ni por otros datos de medición que no están incluidos en el análisis.

Septiembre - 2022

OJDinteractiva