



INFORMACION Y CONTROL DE PUBLICACIONES, S.A.

Velázquez, 46, 1ª Drcha - Tel. 91 435 00 32 Fax 91 435 96 05 - 28001 - MADRID
Av. Diagonal 497, 5a planta - Tel 93 439 24 18 Fax 93 419 25 34 - 08029 - BARCELONA

Título: DIARIO DE AVILA
URL Primaria: https://www.diariodeavila.es
Editor: Sumando TV y WEB, S.A.U.
Domicilio: Polígono Industrial Plazaola Aizoain Manz, C 18
Ciudad: 31195 BERRIOPLANO
Teléfono: 947268375
Fax: 94 727 72 19
E-mail: internet@promecal.es
Clasificación: Noticias e Información
Sub-Clasificación: Noticias globales y actualidad

Diario de Ávila.es

1. Cifras totales y promedios (Nacional e Internacional)

MES - AÑO	NAVEGADORES UNICOS	VISITAS	PAGINAS
Diciembre - 2025	263.444	549.167	1.080.811
PROMEDIO DIARIO	14.884	17.686	34.865
PROMEDIO LUNES-VIERNES	12.027	14.635	29.986
PROMEDIO SABADO-DOMINGO	23.099	26.458	48.891
PAGINAS / VISITAS	1,97		
DURACION MEDIA VISITAS	0:01:51		
TIEMPO INTERACCIÓN MEDIO	0:01:40		

2. Secciones (Nacional e Internacional)

	PAGINAS	%
HOME	250.838	23.21 %
RESTO	829.973	76.79 %

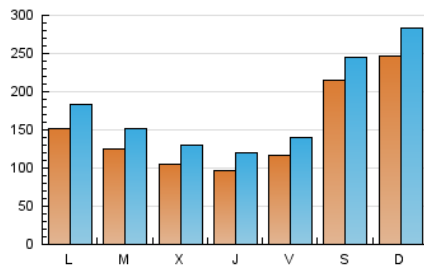
3. Por día del mes (Nacional e Internacional)

Día	N. únicos	Visitas	Páginas	Día	N. únicos	Visitas	Páginas	Día	N. únicos	Visitas	Páginas
1	14.178	17.405	35.788	11	9.678	11.978	24.658	21	21.591	25.300	56.723
2	12.600	15.654	30.760	12	9.991	12.463	25.441	22	17.816	21.609	45.464
3	11.476	14.236	31.418	13	11.065	13.736	25.769	23	10.795	13.137	27.163
4	10.887	13.959	30.143	14	13.212	16.586	32.204	24	8.593	10.288	19.659
5	9.792	12.087	34.407	15	14.020	17.472	37.035	25	7.660	9.412	17.856
6	7.482	9.612	22.329	16	13.748	17.254	35.029	26	16.519	18.981	36.772
7	9.973	12.503	26.120	17	10.405	12.877	24.062	27	59.122	64.077	104.222
8	10.707	13.145	24.958	18	10.409	12.867	27.999	28	53.716	58.989	98.699
9	13.912	15.797	30.227	19	10.360	12.627	28.298	29	19.507	22.311	41.755
10	14.901	18.330	36.963	20	8.632	10.864	25.065	30	11.366	13.692	26.726
								31	7.298	9.016	17.099

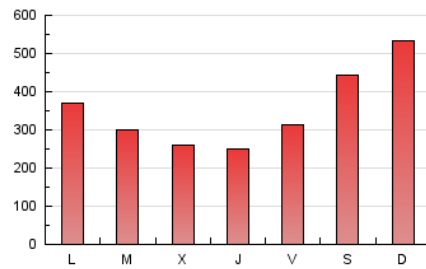
4. Gráficas (Nacional e Internacional)

4.1 Por día de la semana (promedio)

N. únicos / Visitas (x 100)

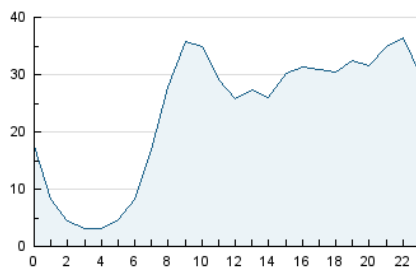


Páginas (x 100)

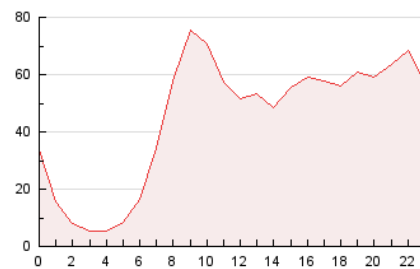


4.2 Por franja horaria (promedio)

Visitas_ (x 1000)

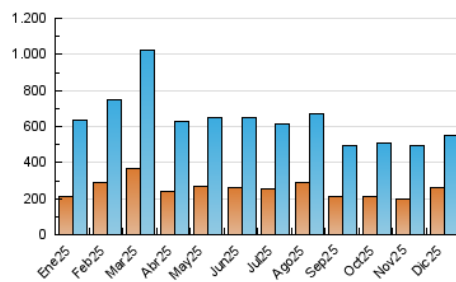


Páginas (x 1000)

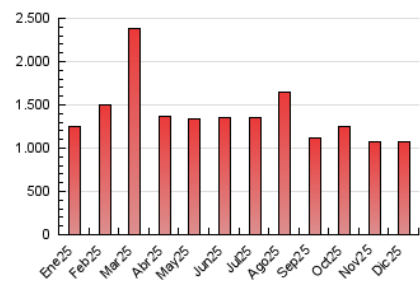


4.3 Por meses

N. únicos / Visitas (x 1000)



Páginas (x 1000)





INFORMACION Y CONTROL DE PUBLICACIONES, S.A.

Velázquez, 46, 1ª Drcha - Tel. 91 435 00 32 Fax 91 435 96 05 - 28001 - MADRID
Av. Diagonal 497, 5a planta - Tel 93 439 24 18 Fax 93 419 25 34 - 08029 - BARCELONA

Anexo - Tráfico Nacional

Título: DIARIO DE AVILA
URL Primaria: https://www.diariodeavila.es
Editor: Sumando TV y WEB, S.A.U.
Domicilio: Polígono Industrial Plazaola Aizoain Manz, C 18
Ciudad: 31195 BERRIOPLANO
Teléfono: 947268375
Fax: 94 727 72 19
E-mail: internet@promecal.es
Clasificación: Noticias e Información
Sub-Clasificación: Noticias globales y actualidad

Diario de Ávila.es

1. Cifras totales y promedios (Nacional)

MES - AÑO	NAVEGADORES UNICOS	VISITAS	PAGINAS
Diciembre - 2025	241.401	526.020	1.043.172
PROMEDIO DIARIO	14.079	16.795	33.651
PROMEDIO LUNES-VIERNES	11.264	13.806	28.848
PROMEDIO SABADO-DOMINGO	22.172	25.388	47.458
PAGINAS / VISITAS	2,00		
DURACION MEDIA VISITAS	0:01:54		
TIEMPO INTERACCIÓN MEDIO	0:01:47		

2. Secciones (Nacional)

	PAGINAS	%
HOME	247.073	23.68 %
RESTO	796.099	76.32 %

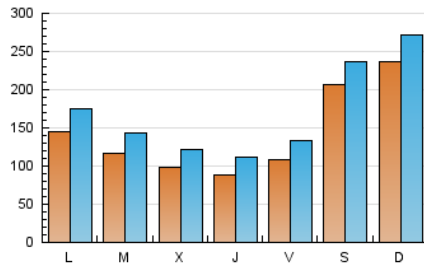
3. Por día del mes (Nacional)

Día	N. únicos	Visitas	Páginas	Día	N. únicos	Visitas	Páginas	Día	N. únicos	Visitas	Páginas
1	13.291	16.445	34.647	11	8.429	10.595	23.130	21	20.697	24.206	55.216
2	11.761	14.723	29.594	12	9.106	11.537	24.145	22	16.872	20.512	43.887
3	10.656	13.259	30.282	13	10.566	13.176	25.007	23	10.060	12.300	25.997
4	10.137	13.038	28.970	14	12.353	15.456	31.053	24	8.082	9.732	18.890
5	8.982	11.179	33.284	15	13.120	16.490	35.587	25	7.292	9.008	17.226
6	6.816	8.910	21.429	16	12.887	16.245	33.659	26	15.784	18.318	35.654
7	9.217	11.800	25.021	17	9.537	11.988	22.827	27	57.524	62.135	101.500
8	10.123	12.480	24.100	18	9.668	12.002	26.898	28	52.148	57.256	96.303
9	13.242	15.082	29.308	19	9.700	12.081	27.036	29	18.748	21.545	40.467
10	14.090	17.527	35.822	20	8.058	10.168	24.133	30	10.773	13.026	25.816
								31	6.722	8.430	16.284

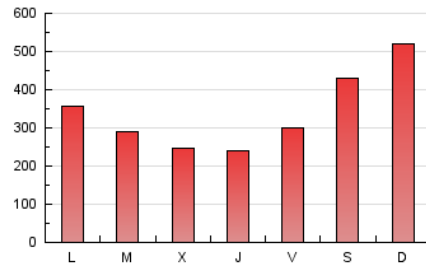
4. Gráficas (Nacional)

4.1 Por día de la semana (promedio)

N. únicos / Visitas (x 100)

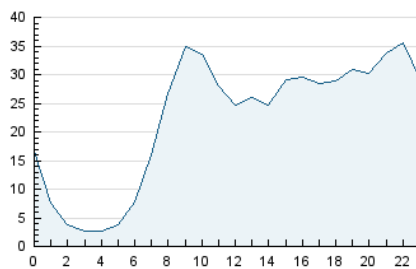


Páginas (x 100)

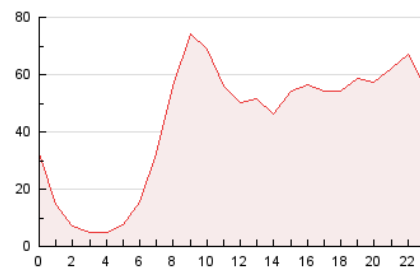


4.2 Por franja horaria (promedio)

Visitas_ (x 1000)

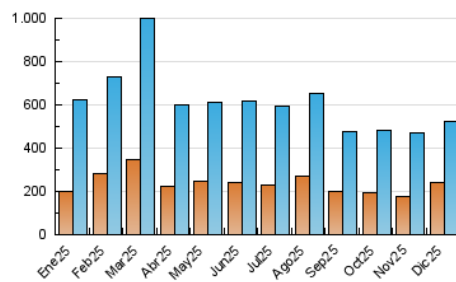


Páginas (x 1000)

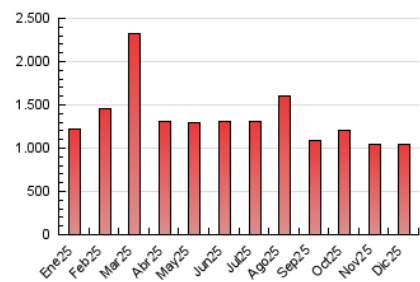


4.3 Por meses

N. únicos / Visitas (x 1000)



Páginas (x 1000)



5. Observaciones

Este Medio Electrónico de Comunicación ha sido medido por la herramienta Google Analytics de Google (GA4).

6. Definiciones básicas (Para más información ver Normas Técnicas para el Control de los Medios Electrónicos de Comunicación)

Página Vista:

Conjunto de ficheros enviado a un usuario como resultado de una petición del mismo recibida por el servidor. Cuando la página está formada por varios marcos (frames), el conjunto de los mismos tendrá, a efectos de cómputo, la consideración de una página unitaria.

Visita:

Una secuencia ininterrumpida de páginas servidas a un usuario válido. Si dicho usuario no realiza peticiones de páginas en un periodo de tiempo (30 min) la siguiente petición constituirá el inicio de una nueva visita.

Navegador Único:

Total de combinaciones únicas de una dirección IP y un identificador adicional. Los medios pueden utilizar cookies o el Identificador de Alta de registro.

Duración Página Vista:

Tiempo acumulado en segundos de todas las páginas vistas (en visitas de dos o más páginas vistas), dividido por el número total de páginas vistas.

Duración Visita:

Tiempo en segundos de todas las visitas de dos o más páginas vistas, dividido por el número total de visitas de dos o más páginas vistas.

Tráfico nacional:

Audiencia/difusión correspondiente a España medida en base a los datos de las direcciones IP registradas por el sistema de medición.

7. Opinión

De OJDinteractiva, la división de INFORMACIÓN Y CONTROL DE PUBLICACIONES S.A.:

Hemos examinado la información facilitada por el editor del medio electrónico para el periodo que comprende la presente certificación.

Nuestro examen se ha realizado de acuerdo con las normas y procedimientos establecidos en las Normas Técnicas para el Control de los Medios Electrónicos de Comunicación.

En nuestra opinión, la presente acta presenta razonablemente la difusión/audiencia registrada por este medio electrónico.

ADVERTENCIA:

El trabajo de OJDinteractiva, la división de INFORMACIÓN Y CONTROL DE PUBLICACIONES S.A (INTROL) se limita a la realización de pruebas para la revisión de los datos de recuento suministrados por el editor con la finalidad de expresar una opinión sobre la razonabilidad de dichos datos de acuerdo con las Normas Técnicas para el control de los MEC.

Por tanto, INTROL no acepta responsabilidad alguna por las inexactitudes o errores que puedan existir en los datos de recuento. Tampoco acepta ninguna responsabilidad por la falsedad en los datos de recuento recibidos del editor, ni por otros datos de medición que no están incluidos en el análisis.

- 2025

OJDinteractiva