



## INFORMACION Y CONTROL DE PUBLICACIONES, S.A.

Velázquez, 46, 1º Drcha - Tel. 91 435 00 32 Fax 91 435 96 05 - 28001 - MADRID  
Av. Diagonal 497, 5a planta - Tel 93 439 24 18 Fax 93 419 25 34 - 08029 - BARCELONA

ACTA DE CONTROL DIARIO DE AVILA

**Título:** DIARIO DE AVILA  
**URL Primaria:** https://www.diariodeavila.es  
**Editor:** Ceres Publicidad Digital, S.A.  
**Domicilio:** Avda. Castilla y León, 62  
**Ciudad:** 09006 BURGOS  
**Teléfono:** 94 725 22 56  
**Fax:** 94 727 72 19  
**E-mail:** internet@promecal.es  
**Clasificación:** Noticias e Información  
**Sub-Clasificación:** Noticias globales y actualidad

# Diario de Ávila.es

### 1. Cifras totales y promedios (Nacional e Internacional)

MES - AÑO	NAVEGADORES UNICOS	VISITAS	PAGINAS
Diciembre - 2022	155.103	380.166	750.052
<b>PROMEDIO DIARIO</b>	<b>10.180</b>	<b>12.263</b>	<b>24.195</b>
<b>PROMEDIO LUNES-VIERNES</b>	10.697	12.845	25.387
<b>PROMEDIO SABADO-DOMINGO</b>	8.919	10.842	21.283
<b>PAGINAS / VISITAS</b>	1,97		
<b>DURACION MEDIA VISITAS</b>	0:01:30		
<b>DURACION MEDIA PAGINAS</b>	0:01:32		

### 2. Secciones (Nacional e Internacional)

	PAGINAS	%
<b>HOME</b>	243.748	32.50 %
<b>RESTO</b>	506.304	67.50 %

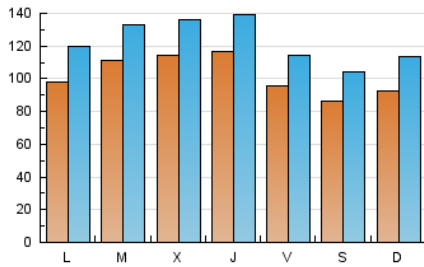
### 3. Por día del mes (Nacional e Internacional)

Día	N. únicos	Visitas	Páginas	Día	N. únicos	Visitas	Páginas	Día	N. únicos	Visitas	Páginas
1	11.761	13.825	27.131	11	9.134	11.414	26.519	21	9.615	11.564	24.172
2	10.845	12.870	26.187	12	9.452	11.642	23.676	22	11.154	13.985	30.621
3	10.002	11.963	22.060	13	12.288	15.008	30.097	23	7.718	9.360	18.867
4	10.118	12.291	23.293	14	11.629	14.017	29.490	24	5.826	6.949	13.091
5	11.467	13.666	26.880	15	10.671	12.738	26.211	25	8.373	10.189	18.312
6	11.914	14.087	24.483	16	9.901	11.824	24.365	26	8.511	10.474	20.375
7	15.955	18.727	32.397	17	9.712	11.846	24.237	27	8.435	10.238	22.904
8	15.917	18.530	32.423	18	9.326	11.642	24.395	28	8.435	10.262	21.092
9	11.239	13.366	25.764	19	9.870	12.125	25.412	29	8.773	10.710	21.189
10	10.909	12.979	23.828	20	11.817	13.924	25.904	30	7.957	9.650	18.863
								31	6.869	8.301	15.814

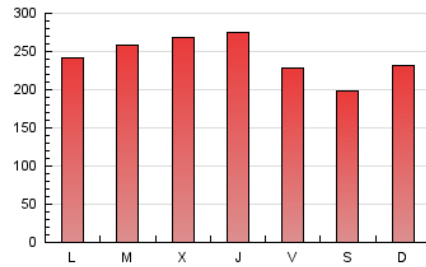
4. Gráficas (Nacional e Internacional)

4.1 Por día de la semana (promedio)

N. únicos / Visitas (x 100)

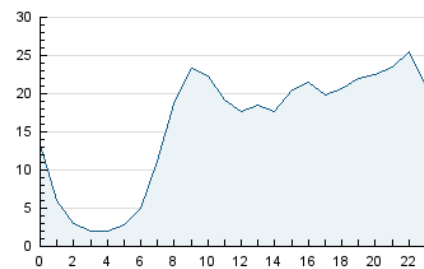


Páginas (x 100)

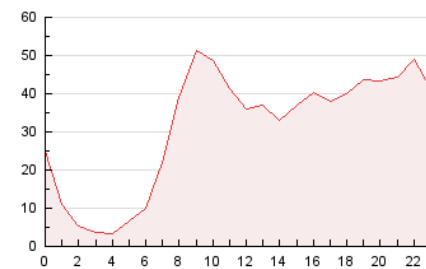


4.2 Por franja horaria (promedio)

Visitas\_ (x 1000)

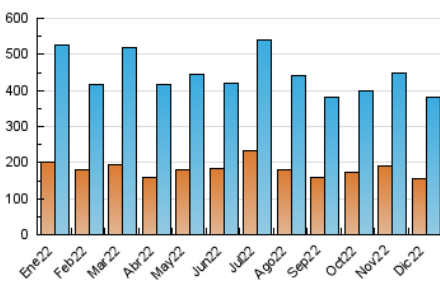


Páginas (x 1000)

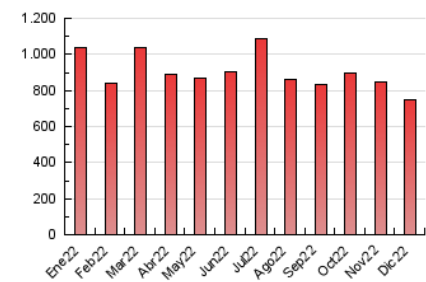


4.3 Por meses

N. únicos / Visitas (x 1000)



Páginas (x 1000)





## INFORMACION Y CONTROL DE PUBLICACIONES, S.A.

Velázquez, 46, 1º Drcha - Tel. 91 435 00 32 Fax 91 435 96 05 - 28001 - MADRID  
 Av. Diagonal 497, 5a planta - Tel 93 439 24 18 Fax 93 419 25 34 - 08029 - BARCELONA

### Anexo - Tráfico Nacional

**Título:** DIARIO DE AVILA  
**URL Primaria:** https://www.diariodeavila.es  
**Editor:** Ceres Publicidad Digital, S.A.  
**Domicilio:** Avda. Castilla y León, 62  
**Ciudad:** 09006 BURGOS  
**Teléfono:** 94 725 22 56  
**Fax:** 94 727 72 19  
**E-mail:** internet@promecal.es  
**Clasificación:** Noticias e Información  
**Sub-Clasificación:** Noticias globales y actualidad

## Diario de Ávila.es

#### 1. Cifras totales y promedios (Nacional)

MES - AÑO	NAVEGADORES UNICOS	VISITAS	PAGINAS
Diciembre - 2022	142.082	363.646	725.154
<b>PROMEDIO DIARIO</b>	<b>9.674</b>	<b>11.731</b>	<b>23.392</b>
<b>PROMEDIO LUNES-VIERNES</b>	<b>10.171</b>	<b>12.294</b>	<b>24.568</b>
<b>PROMEDIO SABADO-DOMINGO</b>	<b>8.458</b>	<b>10.354</b>	<b>20.517</b>
<b>PAGINAS / VISITAS</b>	<b>1,99</b>		
<b>DURACION MEDIA VISITAS</b>	<b>0:01:31</b>		
<b>DURACION MEDIA PAGINAS</b>	<b>0:01:31</b>		

#### 2. Secciones (Nacional)

	PAGINAS	%
<b>HOME</b>	239.954	33.09 %
<b>RESTO</b>	485.200	66.91 %

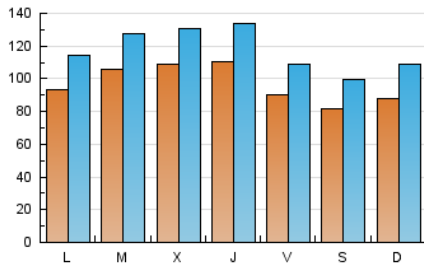
#### 3. Por día del mes (Nacional)

Día	N. únicos	Visitas	Páginas	Día	N. únicos	Visitas	Páginas	Día	N. únicos	Visitas	Páginas
1	11.065	13.222	26.337	11	8.659	10.912	25.772	21	9.145	11.037	23.390
2	10.301	12.304	25.342	12	8.992	11.157	22.989	22	10.585	13.372	29.786
3	9.445	11.406	21.289	13	11.712	14.378	29.242	23	7.274	8.887	18.122
4	9.579	11.727	22.556	14	11.112	13.439	28.591	24	5.404	6.499	12.470
5	10.833	13.014	26.028	15	10.198	12.205	25.453	25	8.022	9.786	17.116
6	11.427	13.598	23.825	16	9.423	11.318	23.600	26	8.120	10.030	19.760
7	15.380	18.107	31.537	17	9.140	11.241	23.311	27	8.035	9.755	22.208
8	15.320	17.960	31.578	18	8.886	11.181	23.721	28	8.014	9.786	20.437
9	10.696	12.777	24.261	19	9.328	11.580	24.515	29	8.219	10.098	20.357
10	10.518	12.572	23.255	20	11.144	13.321	25.055	30	7.439	9.112	18.084
								31	6.473	7.865	15.167

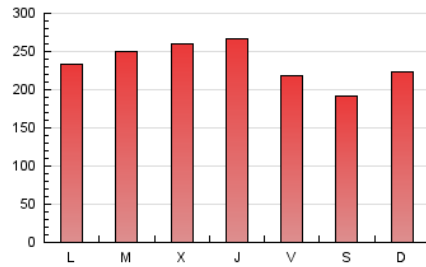
4. Gráficas (Nacional)

4.1 Por día de la semana (promedio)

N. únicos / Visitas (x 100)

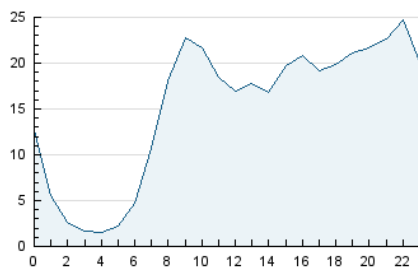


Páginas (x 100)

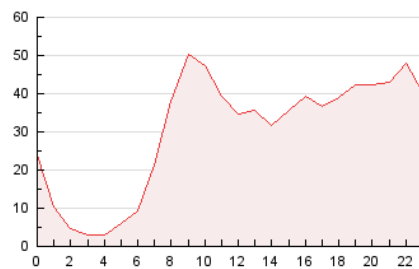


4.2 Por franja horaria (promedio)

Visitas\_ (x 1000)

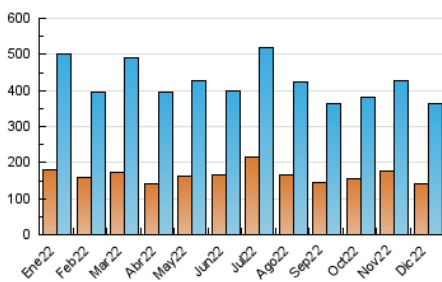


Páginas (x 1000)

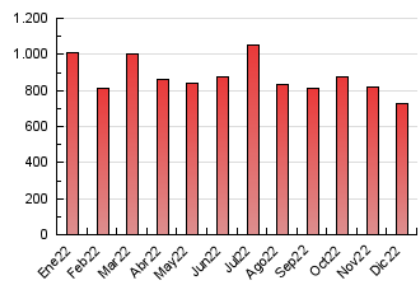


4.3 Por meses

N. únicos / Visitas (x 1000)



Páginas (x 1000)



## 5. Observaciones

Este Medio Electrónico de Comunicación ha sido medido por la herramienta Google Analytics de Google (Universal Analytics)

## 6. Definiciones básicas (Para más información ver Normas Técnicas para el Control de los Medios Electrónicos de Comunicación)

### Página Vista:

Conjunto de ficheros enviado a un usuario como resultado de una petición del mismo recibida por el servidor. Cuando la página está formada por varios marcos (frames), el conjunto de los mismos tendrá, a efectos de cómputo, la consideración de una página unitaria.

### Visita:

Una secuencia ininterrumpida de páginas servidas a un usuario válido. Si dicho usuario no realiza peticiones de páginas en un periodo de tiempo (30 min) la siguiente petición constituirá el inicio de una nueva visita.

### Navegador Único:

Total de combinaciones únicas de una dirección IP y un identificador adicional. Los medios pueden utilizar cookies o el Identificador de Alta de registro.

### Duración Página Vista:

Tiempo acumulado en segundos de todas las páginas vistas (en visitas de dos o más páginas vistas), dividido por el número total de páginas vistas.

### Duración Visita:

Tiempo en segundos de todas las visitas de dos o más páginas vistas, dividido por el número total de visitas de dos o más páginas vistas.

### Tráfico nacional:

Audiencia/difusión correspondiente a España medida en base a los datos de las direcciones IP registradas por el sistema de medición.

## 7. Opinión

De OJDinteractiva, la división de INFORMACIÓN Y CONTROL DE PUBLICACIONES S.A.:

Hemos examinado la información facilitada por el editor del medio electrónico para el periodo que comprende la presente certificación.

Nuestro examen se ha realizado de acuerdo con las normas y procedimientos establecidos en las Normas Técnicas para el Control de los Medios Electrónicos de Comunicación.

En nuestra opinión, la presente acta presenta razonablemente la difusión/audiencia registrada por este medio electrónico.

### ADVERTENCIA:

El trabajo de OJDinteractiva, la división de INFORMACIÓN Y CONTROL DE PUBLICACIONES S.A (INTROL) se limita a la realización de pruebas para la revisión de los datos de recuento suministrados por el editor con la finalidad de expresar una opinión sobre la razonabilidad de dichos datos de acuerdo con las Normas Técnicas para el control de los MEC. Por tanto, INTROL no acepta responsabilidad alguna por las inexactitudes o errores que puedan existir en los datos de recuento. Tampoco acepta ninguna responsabilidad por la falsedad en los datos de recuento recibidos del editor, ni por otros datos de medición que no están incluidos en el análisis.

- 2022

OJDinteractiva