



## INFORMACION Y CONTROL DE PUBLICACIONES, S.A.

Velázquez, 46, 1º Drcha - Tel. 91 435 00 32 Fax 91 435 96 05 - 28001 - MADRID  
 Entença, 218 Entr. 7 - Tel 93 439 24 18 Fax 93 419 25 34 - 08029 - BARCELONA

**Título:** DIARIO DE AVILA  
**URL Primaria:** http://www.diariodeavila.es  
**Editor:** Ceres Comunicación Gráfica, S.A.U.  
**Domicilio:** Avda. Castilla y León, 62  
**Ciudad:** 09006 BURGOS  
**Teléfono:** 94 725 22 56  
**Fax:** 94 727 72 19  
**E-mail:** internet@promecal.es  
**Clasificación:** Noticias e Información  
**Sub-Clasificación:** Noticias globales y actualidad

# Diario de Ávila.es

### 1. Cifras totales y promedios (Nacional e Internacional)

MES - AÑO	NAVEGADORES UNICOS	VISITAS	PAGINAS
Diciembre - 2019	163.903	325.644	574.451
<b>PROMEDIO DIARIO</b>	<b>9.177</b>	<b>10.505</b>	<b>18.531</b>
<b>PROMEDIO LUNES-VIERNES</b>	8.953	10.245	18.230
<b>PROMEDIO SABADO-DOMINGO</b>	9.724	11.139	19.266
<b>PAGINAS / VISITAS</b>	1,76		
<b>DURACION MEDIA VISITAS</b>	0:01:15		
<b>DURACION MEDIA PAGINAS</b>	0:01:37		

### 2. Secciones (Nacional e Internacional)

	PAGINAS	%
<b>HOME</b>	182.197	31.72 %
<b>RESTO</b>	392.254	68.28 %

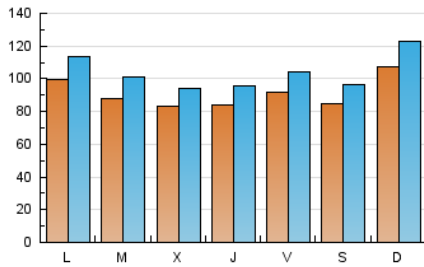
### 3. Por día del mes (Nacional e Internacional)

Día	N. únicos	Visitas	Páginas	Día	N. únicos	Visitas	Páginas	Día	N. únicos	Visitas	Páginas
1	11.116	12.673	22.440	11	6.467	7.409	14.195	21	11.423	12.819	24.008
2	10.390	11.850	22.275	12	7.221	8.297	15.528	22	15.464	18.141	31.117
3	8.892	10.035	17.535	13	7.330	8.316	15.270	23	13.987	16.014	26.068
4	10.644	11.973	20.730	14	7.145	8.152	13.904	24	5.333	6.098	10.874
5	9.052	10.135	17.219	15	9.694	11.075	18.889	25	5.061	5.951	10.259
6	8.936	10.032	16.924	16	11.010	12.624	22.238	26	6.045	7.060	13.603
7	8.357	9.430	14.951	17	16.295	19.197	33.319	27	6.435	7.470	14.197
8	8.474	9.569	15.723	18	11.103	12.430	21.233	28	7.020	8.274	14.677
9	7.946	8.934	15.121	19	11.181	12.905	23.719	29	8.823	10.117	17.684
10	8.630	9.814	17.468	20	13.920	15.959	30.292	30	6.375	7.446	13.829
								31	4.722	5.445	9.162

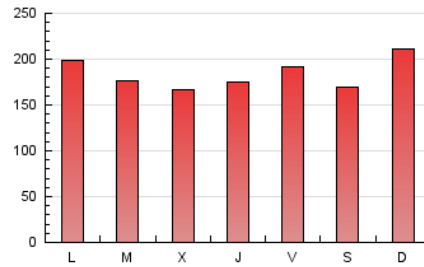
4. Gráficas (Nacional e Internacional)

4.1 Por día de la semana (promedio)

N. únicos / Visitas (x 100)

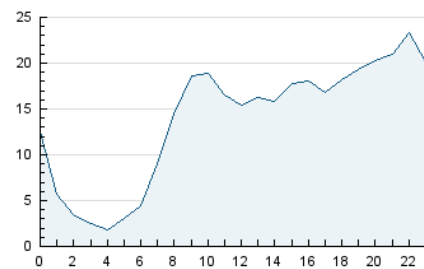


Páginas (x 100)

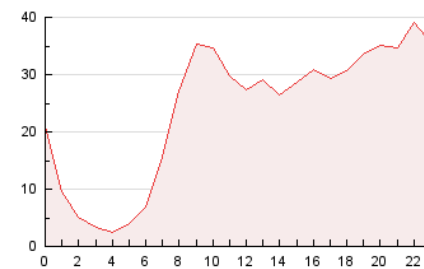


4.2 Por franja horaria (promedio)

Visitas (x 1000)

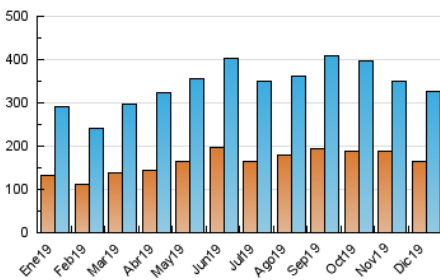


Páginas (x 1000)

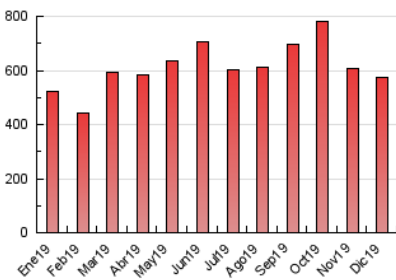


4.3 Por meses

N. únicos / Visitas (x 1000)



Páginas (x 1000)





## INFORMACION Y CONTROL DE PUBLICACIONES, S.A.

Velázquez, 46, 1º Drcha - Tel. 91 435 00 32 Fax 91 435 96 05 - 28001 - MADRID  
Entença, 218 Entr. 7 - Tel 93 439 24 18 Fax 93 419 25 34 - 08029 - BARCELONA

### Anexo - Tráfico Nacional

**Título:** DIARIO DE AVILA  
**URL Primaria:** http://www.diariodeavila.es  
**Editor:** Ceres Comunicación Gráfica, S.A.U.  
**Domicilio:** Avda. Castilla y León, 62  
**Ciudad:** 09006 BURGOS  
**Teléfono:** 94 725 22 56  
**Fax:** 94 727 72 19  
**E-mail:** internet@promecal.es  
**Clasificación:** Noticias e Información  
**Sub-Clasificación:** Noticias globales y actualidad

## Diario de Ávila.es

#### 1. Cifras totales y promedios (Nacional)

MES - AÑO	NAVEGADORES UNICOS	VISITAS	PAGINAS
Diciembre - 2019	148.019	307.628	551.036
<b>PROMEDIO DIARIO</b>	<b>8.613</b>	<b>9.923</b>	<b>17.775</b>
<b>PROMEDIO LUNES-VIERNES</b>	<b>8.372</b>	<b>9.645</b>	<b>17.449</b>
<b>PROMEDIO SABADO-DOMINGO</b>	<b>9.201</b>	<b>10.604</b>	<b>18.574</b>
<b>PAGINAS / VISITAS</b>	<b>1,79</b>		
<b>DURACION MEDIA VISITAS</b>	<b>0:01:17</b>		
<b>DURACION MEDIA PAGINAS</b>	<b>0:01:37</b>		

#### 2. Secciones (Nacional)

	PAGINAS	%
<b>HOME</b>	178.257	32.35 %
<b>RESTO</b>	372.779	67.65 %

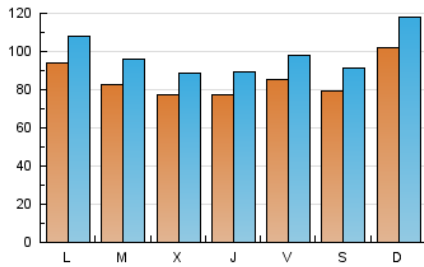
#### 3. Por día del mes (Nacional)

Día	N. únicos	Visitas	Páginas	Día	N. únicos	Visitas	Páginas	Día	N. únicos	Visitas	Páginas
1	10.642	12.184	21.792	11	5.806	6.719	13.373	21	10.746	12.159	23.082
2	9.797	11.246	21.401	12	6.598	7.639	14.743	22	14.699	17.385	30.159
3	8.327	9.453	16.713	13	6.677	7.651	14.421	23	13.331	15.299	25.117
4	10.100	11.411	19.994	14	6.519	7.508	13.167	24	4.944	5.694	10.388
5	8.442	9.501	16.381	15	9.166	10.526	18.178	25	4.635	5.513	9.703
6	8.428	9.496	16.207	16	10.380	11.943	21.289	26	5.570	6.570	12.996
7	7.962	9.023	14.417	17	15.586	18.513	32.348	27	5.954	6.949	13.574
8	8.079	9.155	15.171	18	10.375	11.708	20.310	28	6.604	7.813	14.093
9	7.502	8.480	14.519	19	10.408	12.136	22.775	29	8.390	9.687	17.109
10	7.975	9.130	16.601	20	13.114	15.137	29.183	30	5.896	6.944	13.171
								31	4.346	5.056	8.661

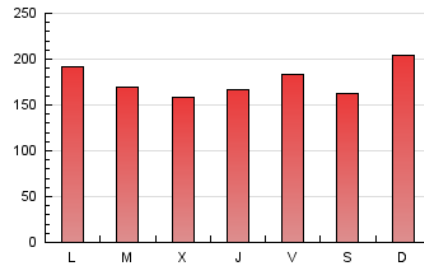
4. Gráficas (Nacional)

4.1 Por día de la semana (promedio)

N. únicos / Visitas (x 100)

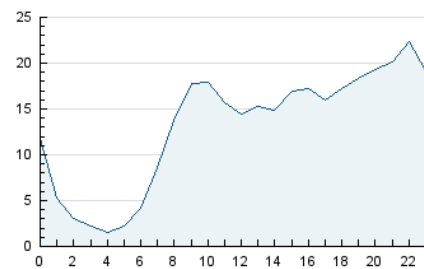


Páginas (x 100)

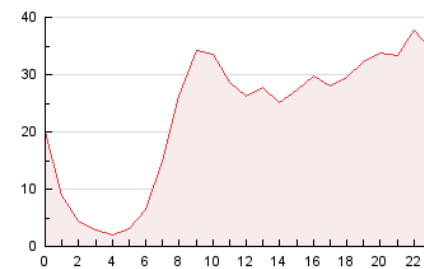


4.2 Por franja horaria (promedio)

Visitas (x 1000)

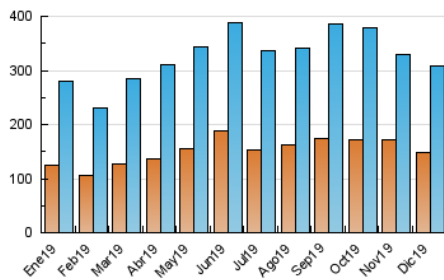


Páginas (x 1000)

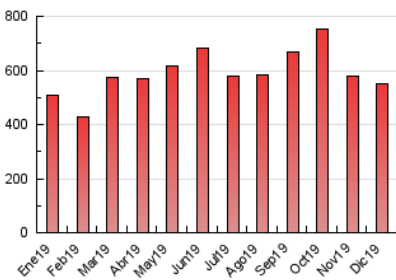


4.3 Por meses

N. únicos / Visitas (x 1000)



Páginas (x 1000)



## 5. Observaciones

Este Medio Electrónico de Comunicación ha sido medido por la herramienta Google Analytics de Google

## 6. Definiciones básicas (Para más información ver Normas Técnicas para el Control de los Medios Electrónicos de Comunicación)

### Página Vista:

Conjunto de ficheros enviado a un usuario como resultado de una petición del mismo recibida por el servidor. Cuando la página está formada por varios marcos (frames), el conjunto de los mismos tendrá, a efectos de cómputo, la consideración de una página unitaria.

### Visita:

Una secuencia ininterrumpida de páginas servidas a un usuario válido. Si dicho usuario no realiza peticiones de páginas en un periodo de tiempo (30 min) la siguiente petición constituirá el inicio de una nueva visita.

### Navegador Único:

Total de combinaciones únicas de una dirección IP y un identificador adicional. Los medios pueden utilizar cookies o el Identificador de Alta de registro.

### Duración Página Vista:

Tiempo acumulado en segundos de todas las páginas vistas (en visitas de dos o más páginas vistas), dividido por el número total de páginas vistas.

### Duración Visita:

Tiempo en segundos de todas las visitas de dos o más páginas vistas, dividido por el número total de visitas de dos o más páginas vistas.

### Tráfico nacional:

Audiencia/difusión correspondiente a España medida en base a los datos de las direcciones IP registradas por el sistema de medición.

## 7. Opinión

De OJDinteractiva, la división de INFORMACIÓN Y CONTROL DE PUBLICACIONES S.A.:

Hemos examinado la información facilitada por el editor del medio electrónico para el periodo que comprende la presente certificación. Nuestro examen se ha realizado de acuerdo con las normas y procedimientos establecidos en las Normas Técnicas para el Control de los Medios Electrónicos de Comunicación.

En nuestra opinión, la presente acta presenta razonablemente la difusión/audiencia registrada por este medio electrónico.

### ADVERTENCIA:

El trabajo de OJDinteractiva, la división de INFORMACIÓN Y CONTROL DE PUBLICACIONES S.A (INTROL) se limita a la realización de pruebas para la revisión de los datos de recuento suministrados por el editor con la finalidad de expresar una opinión sobre la razonabilidad de dichos datos de acuerdo con las Normas Técnicas para el control de los MEC.

Por tanto, INTROL no acepta responsabilidad alguna por las inexactitudes o errores que puedan existir en los datos de recuento. Tampoco acepta ninguna responsabilidad por la falsedad en los datos de recuento recibidos del editor, ni por otros datos de medición que no están incluidos en el análisis.

- 2019

OJDinteractiva