



## INFORMACION Y CONTROL DE PUBLICACIONES, S.A.

Velázquez, 46, 1º Drcha - Tel. 91 435 00 32 Fax 91 435 96 05 - 28001 - MADRID  
 Entença, 218 Entr. 7 - Tel 93 439 24 18 Fax 93 419 25 34 - 08029 - BARCELONA

**Título:** DIARIO DE AVILA  
**URL Primaria:** http://www.diariodeavila.es  
**Editor:** Ceres Comunicación Gráfica, S.A.U.  
**Domicilio:** Avda. Castilla y León, 62  
**Ciudad:** 09006 BURGOS  
**Teléfono:** 94 725 22 56  
**Fax:** 94 727 72 19  
**E-mail:** internet@promecal.es  
**Clasificación:** Noticias e Información  
**Sub-Clasificación:** Noticias globales y actualidad

# Diario de Ávila.es

### 1. Cifras totales y promedios (Nacional e Internacional)

MES - AÑO	NAVEGADORES UNICOS	VISITAS	PAGINAS
Diciembre - 2018	105.977	227.330	421.040
<b>PROMEDIO DIARIO</b>	<b>6.317</b>	<b>7.333</b>	<b>13.582</b>
<b>PROMEDIO LUNES-VIERNES</b>	6.362	7.350	13.335
<b>PROMEDIO SABADO-DOMINGO</b>	6.223	7.298	14.100
<b>PAGINAS / VISITAS</b>	1,85		
<b>DURACION MEDIA VISITAS</b>	0:01:32		
<b>DURACION MEDIA PAGINAS</b>	0:01:48		

### 2. Secciones (Nacional e Internacional)

	PAGINAS	%
<b>HOME</b>	166.507	39.55 %
<b>RESTO</b>	254.533	60.45 %

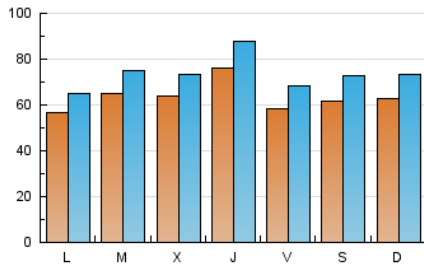
### 3. Por día del mes (Nacional e Internacional)

Día	N. únicos	Visitas	Páginas	Día	N. únicos	Visitas	Páginas	Día	N. únicos	Visitas	Páginas
1	4.390	5.100	10.646	11	8.642	9.824	16.176	21	6.013	7.190	13.636
2	5.849	6.756	13.183	12	7.835	8.842	15.756	22	9.094	10.990	21.658
3	6.542	7.511	13.446	13	5.787	6.704	12.539	23	7.827	8.974	16.866
4	6.780	7.722	13.774	14	6.510	7.491	12.984	24	3.612	4.190	7.824
5	5.953	6.898	13.159	15	7.432	8.799	17.248	25	3.894	4.655	8.255
6	8.340	9.540	15.861	16	6.662	7.879	15.940	26	5.063	5.906	11.201
7	4.937	5.662	9.904	17	7.315	8.591	17.132	27	7.944	9.362	17.261
8	4.939	5.724	10.336	18	6.637	7.709	14.430	28	5.958	7.024	14.043
9	5.440	6.349	11.416	19	6.760	7.761	13.653	29	4.877	5.721	11.328
10	6.162	6.981	12.411	20	8.295	9.494	17.233	30	5.716	6.691	12.379
								31	4.628	5.290	9.362

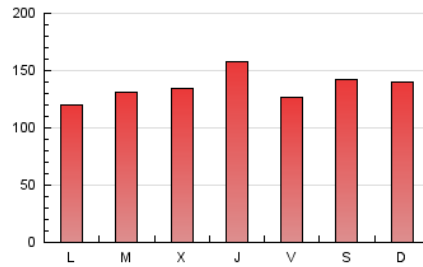
4. Gráficas (Nacional e Internacional)

4.1 Por día de la semana (promedio)

N. únicos / Visitas (x 100)

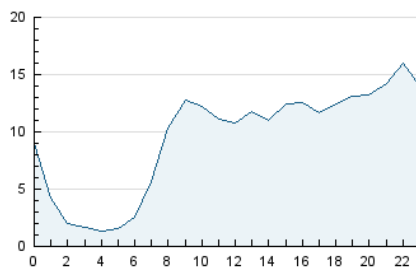


Páginas (x 100)

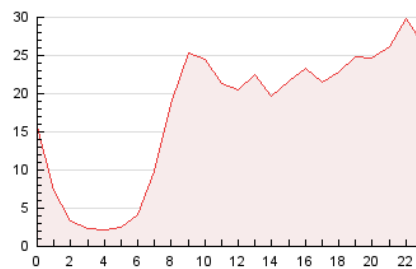


4.2 Por franja horaria (promedio)

Visitas (x 1000)

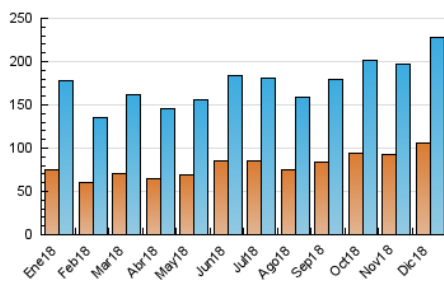


Páginas (x 1000)

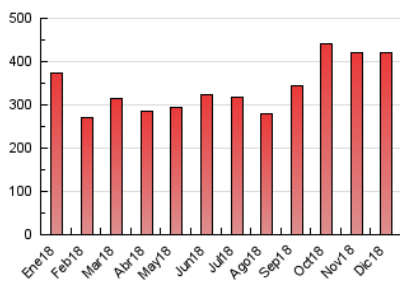


4.3 Por meses

N. únicos / Visitas (x 1000)



Páginas (x 1000)





## INFORMACION Y CONTROL DE PUBLICACIONES, S.A.

Velázquez, 46, 1º Drcha - Tel. 91 435 00 32 Fax 91 435 96 05 - 28001 - MADRID  
Entença, 218 Entr. 7 - Tel 93 439 24 18 Fax 93 419 25 34 - 08029 - BARCELONA

### Anexo - Tráfico Nacional

**Título:** DIARIO DE AVILA  
**URL Primaria:** http://www.diariodeavila.es  
**Editor:** Ceres Comunicación Gráfica, S.A.U.  
**Domicilio:** Avda. Castilla y León, 62  
**Ciudad:** 09006 BURGOS  
**Teléfono:** 94 725 22 56  
**Fax:** 94 727 72 19  
**E-mail:** internet@promecal.es  
**Clasificación:** Noticias e Información  
**Sub-Clasificación:** Noticias globales y actualidad

## Diario de Ávila.es

#### 1. Cifras totales y promedios (Nacional)

MES - AÑO	NAVEGADORES UNICOS	VISITAS	PAGINAS
Diciembre - 2018	99.534	217.963	407.763
<b>PROMEDIO DIARIO</b>	<b>6.034</b>	<b>7.031</b>	<b>13.154</b>
<b>PROMEDIO LUNES-VIERNES</b>	<b>6.070</b>	<b>7.037</b>	<b>12.890</b>
<b>PROMEDIO SABADO-DOMINGO</b>	<b>5.960</b>	<b>7.019</b>	<b>13.707</b>
<b>PAGINAS / VISITAS</b>	<b>1,87</b>		
<b>DURACION MEDIA VISITAS</b>	<b>0:01:34</b>		
<b>DURACION MEDIA PAGINAS</b>	<b>0:01:48</b>		

#### 2. Secciones (Nacional)

	PAGINAS	%
<b>HOME</b>	162.536	39.86 %
<b>RESTO</b>	245.227	60.14 %

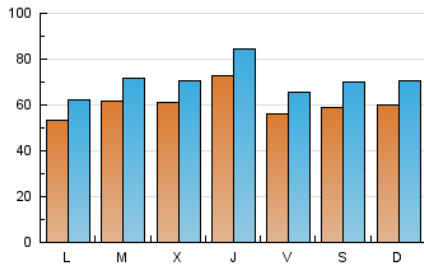
#### 3. Por día del mes (Nacional)

Día	N. únicos	Visitas	Páginas	Día	N. únicos	Visitas	Páginas	Día	N. únicos	Visitas	Páginas
1	4.099	4.801	10.290	11	8.305	9.465	15.697	21	5.861	6.902	13.223
2	5.476	6.366	12.618	12	7.505	8.500	15.251	22	8.775	10.651	21.158
3	6.097	7.050	12.849	13	5.480	6.378	12.108	23	7.603	8.724	16.450
4	6.347	7.273	13.119	14	6.229	7.178	12.559	24	3.445	4.009	7.524
5	5.657	6.586	12.692	15	7.161	8.532	16.839	25	3.713	4.460	7.943
6	8.084	9.243	15.455	16	6.410	7.612	15.575	26	4.856	5.688	10.884
7	4.646	5.355	9.487	17	7.039	8.302	16.707	27	7.701	9.097	16.842
8	4.720	5.490	10.039	18	6.287	7.362	13.891	28	5.712	6.765	13.696
9	5.185	6.066	11.031	19	6.409	7.395	13.189	29	4.709	5.541	11.063
10	5.817	6.648	11.931	20	7.931	9.121	16.701	30	5.461	6.411	12.003
								31	4.343	4.992	8.949

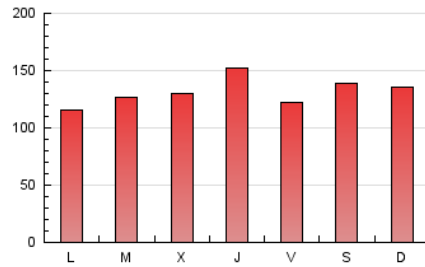
4. Gráficas (Nacional)

4.1 Por día de la semana (promedio)

N. únicos / Visitas (x 100)

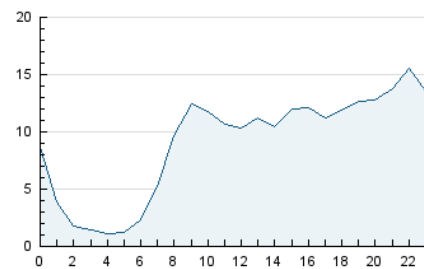


Páginas (x 100)

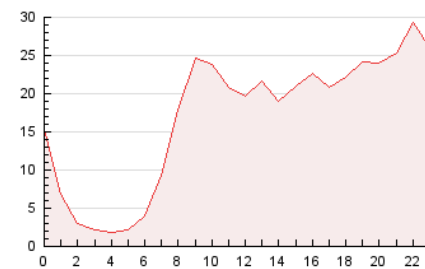


4.2 Por franja horaria (promedio)

Visitas (x 1000)

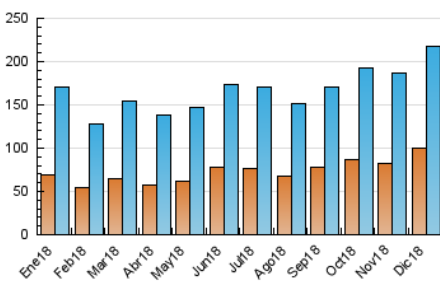


Páginas (x 1000)

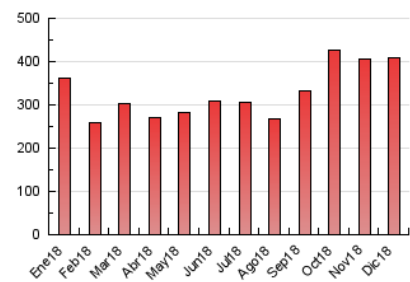


4.3 Por meses

N. únicos / Visitas (x 1000)



Páginas (x 1000)



## 5. Observaciones

Este Medio Electrónico de Comunicación ha sido medido por la herramienta Google Analytics de Google

## 6. Definiciones básicas (Para más información ver Normas Técnicas para el Control de los Medios Electrónicos de Comunicación)

### Página Vista:

Conjunto de ficheros enviado a un usuario como resultado de una petición del mismo recibida por el servidor. Cuando la página está formada por varios marcos (frames), el conjunto de los mismos tendrá, a efectos de cómputo, la consideración de una página unitaria.

### Visita:

Una secuencia ininterrumpida de páginas servidas a un usuario válido. Si dicho usuario no realiza peticiones de páginas en un periodo de tiempo (30 min) la siguiente petición constituirá el inicio de una nueva visita.

### Navegador Único:

Total de combinaciones únicas de una dirección IP y un identificador adicional. Los medios pueden utilizar cookies o el Identificador de Alta de registro.

### Duración Página Vista:

Tiempo acumulado en segundos de todas las páginas vistas (en visitas de dos o más páginas vistas), dividido por el número total de páginas vistas.

### Duración Visita:

Tiempo en segundos de todas las visitas de dos o más páginas vistas, dividido por el número total de visitas de dos o más páginas vistas.

### Tráfico nacional:

Audiencia/difusión correspondiente a España medida en base a los datos de las direcciones IP registradas por el sistema de medición.

## 7. Opinión

De OJDinteractiva, la división de INFORMACIÓN Y CONTROL DE PUBLICACIONES S.A.:

Hemos examinado la información facilitada por el editor del medio electrónico para el periodo que comprende la presente certificación.

Nuestro examen se ha realizado de acuerdo con las normas y procedimientos establecidos en las Normas Técnicas para el Control de los Medios Electrónicos de Comunicación.

En nuestra opinión, la presente acta presenta razonablemente la difusión/audiencia registrada por este medio electrónico.

### ADVERTENCIA:

El trabajo de OJDinteractiva, la división de INFORMACIÓN Y CONTROL DE PUBLICACIONES S.A (INTROL) se limita a la realización de pruebas para la revisión de los datos de recuento suministrados por el editor con la finalidad de expresar una opinión sobre la razonabilidad de dichos datos de acuerdo con las Normas Técnicas para el control de los MEC.

Por tanto, INTROL no acepta responsabilidad alguna por las inexactitudes o errores que puedan existir en los datos de recuento. Tampoco acepta ninguna responsabilidad por la falsedad en los datos de recuento recibidos del editor, ni por otros datos de medición que no están incluidos en el análisis.

- 2018

OJDinteractiva