



INFORMACION Y CONTROL DE PUBLICACIONES, S.A.

Velázquez, 46, 1º Drcha - Tel. 91 435 00 32 Fax 91 435 96 05 - 28001 - MADRID
Av. Diagonal 497, 5a planta - Tel 93 439 24 18 Fax 93 419 25 34 - 08029 - BARCELONA

Título: DIARIO DE AVILA
URL Primaria: https://www.diariodeavila.es
Editor: Ceres Publicidad Digital, S.A.
Domicilio: Avda. Castilla y León, 62
Ciudad: 09006 BURGOS
Teléfono: 94 725 22 56
Fax: 94 727 72 19
E-mail: internet@promecal.es
Clasificación: Noticias e Información
Sub-Clasificación: Noticias globales y actualidad

Diario de Ávila.es

1. Cifras totales y promedios (Nacional e Internacional)

MES - AÑO	NAVEGADORES UNICOS	VISITAS	PAGINAS
Noviembre - 2022	191.982	447.651	845.792
PROMEDIO DIARIO	12.509	14.922	28.193
PROMEDIO LUNES-VIERNES	12.535	14.892	28.150
PROMEDIO SABADO-DOMINGO	12.437	15.003	28.310
PAGINAS / VISITAS	1,89		
DURACION MEDIA VISITAS	0:01:26		
DURACION MEDIA PAGINAS	0:01:36		

2. Secciones (Nacional e Internacional)

	PAGINAS	%
HOME	249.651	29.52 %
RESTO	596.141	70.48 %

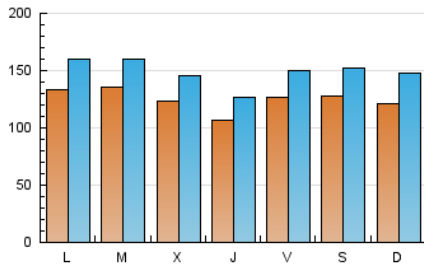
3. Por día del mes (Nacional e Internacional)

Día	N. únicos	Visitas	Páginas	Día	N. únicos	Visitas	Páginas	Día	N. únicos	Visitas	Páginas
1	11.231	13.583	32.059	11	10.725	12.504	22.938	21	13.202	16.216	33.172
2	10.926	12.899	26.265	12	16.121	20.084	34.887	22	13.474	15.912	30.156
3	10.070	12.063	25.061	13	15.839	19.311	32.150	23	12.185	14.140	27.325
4	15.903	18.354	32.295	14	16.218	19.736	34.287	24	11.971	14.239	26.290
5	13.476	15.411	29.014	15	13.670	16.027	28.447	25	15.016	18.102	36.003
6	14.007	17.071	31.369	16	13.657	16.405	29.514	26	13.401	15.822	31.836
7	12.322	14.631	26.545	17	11.824	13.969	26.444	27	9.746	11.847	25.802
8	12.205	14.772	28.185	18	9.234	10.942	21.038	28	11.393	13.616	26.016
9	11.383	13.556	24.862	19	8.087	9.627	18.246	29	16.927	19.491	32.887
10	8.731	10.518	19.975	20	8.818	10.849	23.178	30	13.505	15.954	29.546

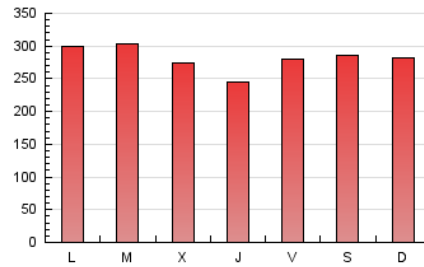
4. Gráficas (Nacional e Internacional)

4.1 Por día de la semana (promedio)

N. únicos / Visitas (x 100)

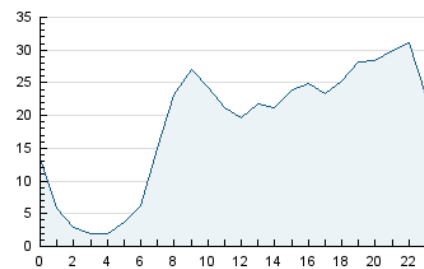


Páginas (x 100)

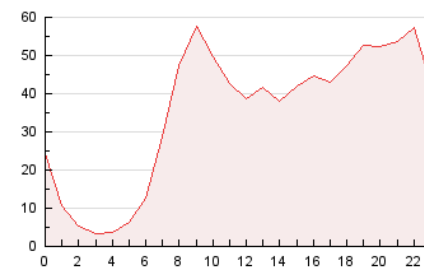


4.2 Por franja horaria (promedio)

Visitas_ (x 1000)

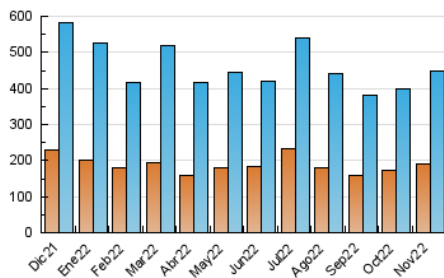


Páginas (x 1000)

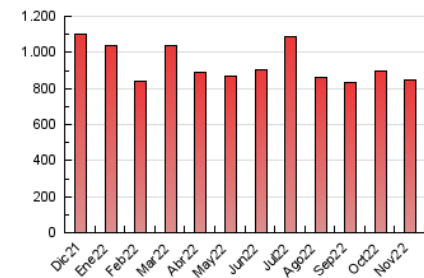


4.3 Por meses

N. únicos / Visitas (x 1000)



Páginas (x 1000)





INFORMACION Y CONTROL DE PUBLICACIONES, S.A.

Velázquez, 46, 1º Drcha - Tel. 91 435 00 32 Fax 91 435 96 05 - 28001 - MADRID
 Av. Diagonal 497, 5a planta - Tel 93 439 24 18 Fax 93 419 25 34 - 08029 - BARCELONA

Anexo - Tráfico Nacional

Título: DIARIO DE AVILA
URL Primaria: https://www.diariodeavila.es
Editor: Ceres Publicidad Digital, S.A.
Domicilio: Avda. Castilla y León, 62
Ciudad: 09006 BURGOS
Teléfono: 94 725 22 56
Fax: 94 727 72 19
E-mail: internet@promecal.es
Clasificación: Noticias e Información
Sub-Clasificación: Noticias globales y actualidad

Diario de Ávila.es

1. Cifras totales y promedios (Nacional)

MES - AÑO	NAVEGADORES UNICOS	VISITAS	PAGINAS
Noviembre - 2022	175.234	427.803	817.105
PROMEDIO DIARIO	11.882	14.260	27.237
PROMEDIO LUNES-VIERNES	11.886	14.211	27.150
PROMEDIO SABADO-DOMINGO	11.874	14.396	27.476
PAGINAS / VISITAS	1,91		
DURACION MEDIA VISITAS	0:01:27		
DURACION MEDIA PAGINAS	0:01:36		

2. Secciones (Nacional)

	PAGINAS	%
HOME	245.965	30.10 %
RESTO	571.140	69.90 %

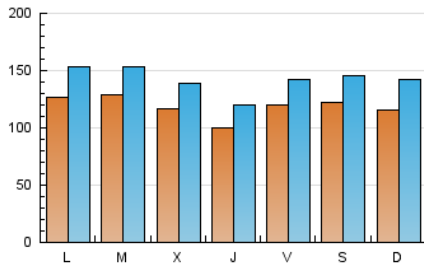
3. Por día del mes (Nacional)

Día	N. únicos	Visitas	Páginas	Día	N. únicos	Visitas	Páginas	Día	N. únicos	Visitas	Páginas
1	10.587	12.895	30.994	11	10.128	11.884	22.073	21	12.633	15.561	32.147
2	10.124	12.110	25.225	12	15.581	19.456	33.980	22	12.798	15.215	29.183
3	9.287	11.190	23.913	13	15.292	18.744	31.368	23	11.509	13.486	25.824
4	15.133	17.526	31.155	14	15.533	19.017	33.347	24	11.349	13.589	25.420
5	12.776	14.717	28.085	15	13.063	15.354	27.543	25	14.336	17.383	34.950
6	13.459	16.429	30.531	16	13.072	15.731	28.589	26	12.825	15.237	30.941
7	11.701	13.929	25.582	17	11.087	13.286	25.472	27	9.213	11.282	25.055
8	11.592	14.198	26.749	18	8.533	10.234	20.104	28	10.765	12.935	25.025
9	10.823	12.969	24.062	19	7.510	9.004	17.424	29	16.351	18.892	32.096
10	8.155	9.911	19.205	20	8.332	10.297	22.427	30	12.923	15.342	28.636

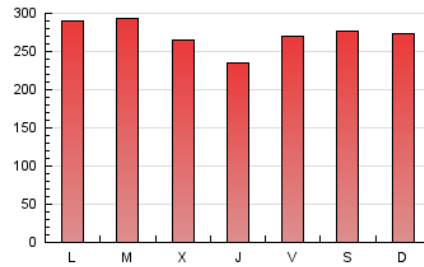
4. Gráficas (Nacional)

4.1 Por día de la semana (promedio)

N. únicos / Visitas (x 100)

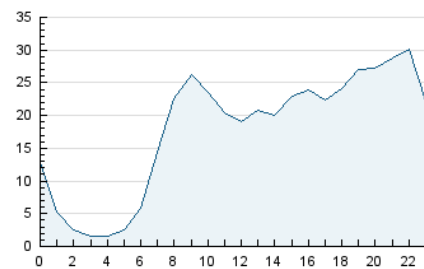


Páginas (x 100)

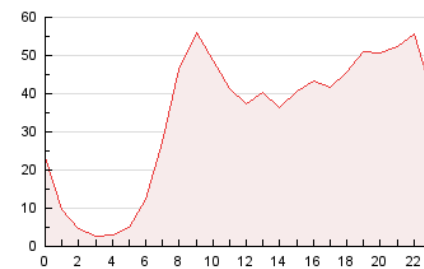


4.2 Por franja horaria (promedio)

Visitas_ (x 1000)

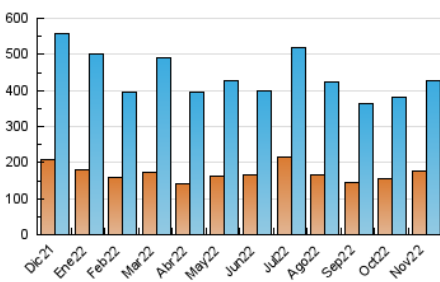


Páginas (x 1000)

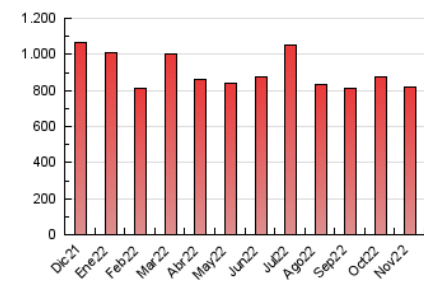


4.3 Por meses

N. únicos / Visitas (x 1000)



Páginas (x 1000)



5. Observaciones

Este Medio Electrónico de Comunicación ha sido medido por la herramienta Google Analytics de Google (Universal Analytics)

6. Definiciones básicas (Para más información ver Normas Técnicas para el Control de los Medios Electrónicos de Comunicación)

Página Vista:

Conjunto de ficheros enviado a un usuario como resultado de una petición del mismo recibida por el servidor. Cuando la página está formada por varios marcos (frames), el conjunto de los mismos tendrá, a efectos de cómputo, la consideración de una página unitaria.

Visita:

Una secuencia ininterrumpida de páginas servidas a un usuario válido. Si dicho usuario no realiza peticiones de páginas en un periodo de tiempo (30 min) la siguiente petición constituirá el inicio de una nueva visita.

Navegador Único:

Total de combinaciones únicas de una dirección IP y un identificador adicional. Los medios pueden utilizar cookies o el Identificador de Alta de registro.

Duración Página Vista:

Tiempo acumulado en segundos de todas las páginas vistas (en visitas de dos o más páginas vistas), dividido por el número total de páginas vistas.

Duración Visita:

Tiempo en segundos de todas las visitas de dos o más páginas vistas, dividido por el número total de visitas de dos o más páginas vistas.

Tráfico nacional:

Audiencia/difusión correspondiente a España medida en base a los datos de las direcciones IP registradas por el sistema de medición.

7. Opinión

De OJDinteractiva, la división de INFORMACIÓN Y CONTROL DE PUBLICACIONES S.A.:

Hemos examinado la información facilitada por el editor del medio electrónico para el periodo que comprende la presente certificación.

Nuestro examen se ha realizado de acuerdo con las normas y procedimientos establecidos en las Normas Técnicas para el Control de los Medios Electrónicos de Comunicación.

En nuestra opinión, la presente acta presenta razonablemente la difusión/audiencia registrada por este medio electrónico.

ADVERTENCIA:

El trabajo de OJDinteractiva, la división de INFORMACIÓN Y CONTROL DE PUBLICACIONES S.A (INTROL) se limita a la realización de pruebas para la revisión de los datos de recuento suministrados por el editor con la finalidad de expresar una opinión sobre la razonabilidad de dichos datos de acuerdo con las Normas Técnicas para el control de los MEC. Por tanto, INTROL no acepta responsabilidad alguna por las inexactitudes o errores que puedan existir en los datos de recuento. Tampoco acepta ninguna responsabilidad por la falsedad en los datos de recuento recibidos del editor, ni por otros datos de medición que no están incluidos en el análisis.

Diciembre - 2022

OJDinteractiva