



INFORMACION Y CONTROL DE PUBLICACIONES, S.A.

Velázquez, 46, 1ª Drcha - Tel. 91 435 00 32 Fax 91 435 96 05 - 28001 - MADRID
Av. Diagonal 497, 5a planta - Tel 93 439 24 18 Fax 93 419 25 34 - 08029 - BARCELONA

Título: DIARIO DE AVILA
URL Primaria: https://www.diariodeavila.es
Editor: Ceres Publicidad Digital, S.A.
Domicilio: Avda. Castilla y León, 62
Ciudad: 09006 BURGOS
Teléfono: 94 725 22 56
Fax: 94 727 72 19
E-mail: internet@promecal.es
Clasificación: Noticias e Información
Sub-Clasificación: Noticias globales y actualidad

Diario de Ávila.es

1. Cifras totales y promedios (Nacional e Internacional)

MES - AÑO	NAVEGADORES UNICOS	VISITAS	PAGINAS
Octubre - 2023	239.204	653.506	1.113.053
PROMEDIO DIARIO	17.342	21.081	35.905
PROMEDIO LUNES-VIERNES	17.236	20.961	36.076
PROMEDIO SABADO-DOMINGO	17.601	21.373	35.488
PAGINAS / VISITAS	1,70		
DURACION MEDIA VISITAS	0:02:25		
TIEMPO INTERACCIÓN MEDIO	0:02:28		

2. Secciones (Nacional e Internacional)

	PAGINAS	%
HOME	245.076	22.02 %
RESTO	867.977	77.98 %

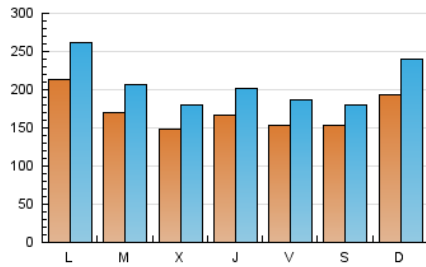
3. Por día del mes (Nacional e Internacional)

Día	N. únicos	Visitas	Páginas	Día	N. únicos	Visitas	Páginas	Día	N. únicos	Visitas	Páginas
1	17.925	23.490	42.231	11	12.273	14.929	27.510	21	19.072	21.458	31.117
2	23.287	29.262	47.474	12	13.043	16.136	32.509	22	21.393	26.425	44.282
3	19.303	23.772	35.867	13	11.179	14.247	37.000	23	23.448	28.011	51.598
4	15.763	18.960	28.757	14	10.583	12.920	24.356	24	15.624	19.198	32.860
5	18.777	22.219	34.265	15	18.493	22.469	36.812	25	15.861	19.395	33.110
6	14.881	18.192	28.938	16	17.183	20.323	42.294	26	13.337	16.316	27.590
7	18.277	22.077	32.572	17	18.799	22.323	42.784	27	16.297	19.773	31.320
8	19.587	24.165	45.076	18	15.211	18.578	32.144	28	13.599	15.520	24.647
9	20.745	25.892	44.991	19	21.841	25.786	41.292	29	19.481	23.833	38.298
10	14.100	17.527	29.360	20	19.267	22.524	36.667	30	21.840	27.439	42.275
								31	17.127	20.347	33.057

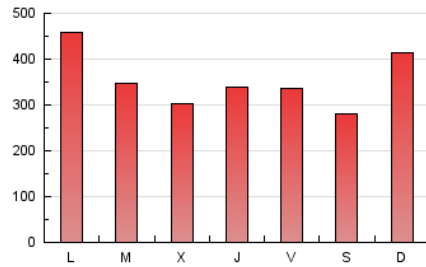
4. Gráficas (Nacional e Internacional)

4.1 Por día de la semana (promedio)

N. únicos / Visitas (x 100)



Páginas (x 100)



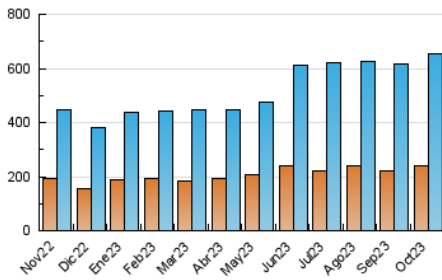
4.2 Por franja horaria (promedio)

Visitas_ (x 1000)

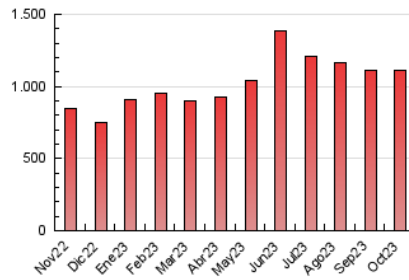
Páginas (x 1000)

4.3 Por meses

N. únicos / Visitas (x 1000)



Páginas (x 1000)





INFORMACION Y CONTROL DE PUBLICACIONES, S.A.

Velázquez, 46, 1ª Drcha - Tel. 91 435 00 32 Fax 91 435 96 05 - 28001 - MADRID
Av. Diagonal 497, 5a planta - Tel 93 439 24 18 Fax 93 419 25 34 - 08029 - BARCELONA

Anexo - Tráfico Nacional

Título: DIARIO DE AVILA
URL Primaria: https://www.diariodeavila.es
Editor: Ceres Publicidad Digital, S.A.
Domicilio: Avda. Castilla y León, 62
Ciudad: 09006 BURGOS
Teléfono: 94 725 22 56
Fax: 94 727 72 19
E-mail: internet@promecal.es
Clasificación: Noticias e Información
Sub-Clasificación: Noticias globales y actualidad

Diario de Ávila.es

1. Cifras totales y promedios (Nacional)

MES - AÑO	NAVEGADORES UNICOS	VISITAS	PAGINAS
Octubre - 2023	231.092	641.073	1.094.321
PROMEDIO DIARIO	16.979	20.680	35.301
PROMEDIO LUNES-VIERNES	16.863	20.541	35.433
PROMEDIO SABADO-DOMINGO	17.264	21.018	34.976
PAGINAS / VISITAS	1,71		
DURACION MEDIA VISITAS	0:02:26		
TIEMPO INTERACCIÓN MEDIO	0:02:31		

2. Secciones (Nacional)

	PAGINAS	%
HOME	240.942	22.02 %
RESTO	853.379	77.98 %

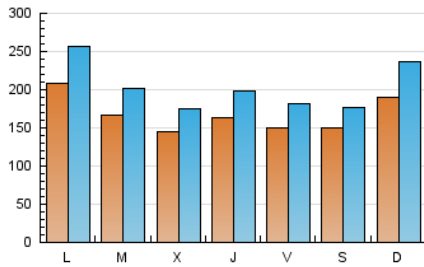
3. Por día del mes (Nacional)

Día	N. únicos	Visitas	Páginas	Día	N. únicos	Visitas	Páginas	Día	N. únicos	Visitas	Páginas
1	17.605	23.128	41.695	11	11.963	14.666	26.986	21	18.721	21.045	30.652
2	22.900	28.985	46.851	12	12.663	15.753	31.788	22	21.102	26.063	43.829
3	18.944	23.375	35.200	13	10.843	13.864	36.213	23	23.007	27.287	50.829
4	15.441	18.451	28.233	14	10.343	12.603	23.806	24	15.235	18.725	32.277
5	18.412	21.952	33.753	15	18.145	22.017	36.201	25	15.436	18.938	32.221
6	14.535	17.691	28.399	16	16.800	19.824	41.618	26	12.932	15.940	27.061
7	17.954	21.823	32.168	17	18.384	21.909	42.007	27	15.925	19.241	30.758
8	19.243	23.866	44.542	18	14.902	18.250	31.636	28	13.261	15.291	24.205
9	20.383	25.452	44.220	19	21.418	25.368	40.705	29	19.005	23.328	37.687
10	13.829	17.217	28.645	20	18.882	22.115	36.034	30	21.380	26.968	41.617
								31	16.766	19.938	32.485

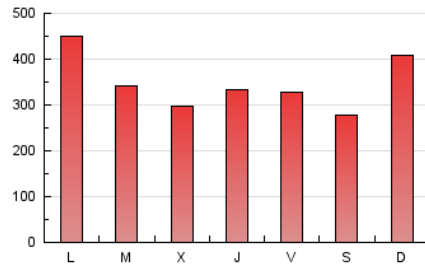
4. Gráficas (Nacional)

4.1 Por día de la semana (promedio)

N. únicos / Visitas (x 100)



Páginas (x 100)



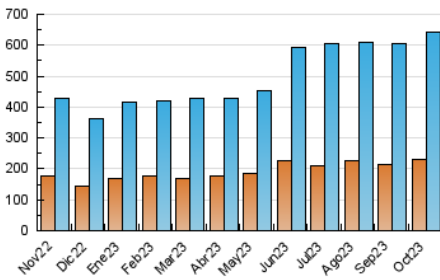
4.2 Por franja horaria (promedio)

Visitas_ (x 1000)

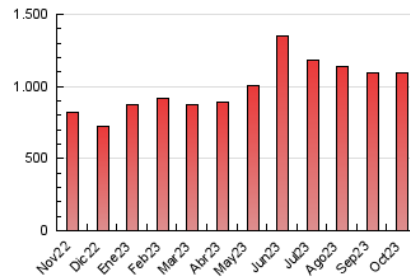
Páginas (x 1000)

4.3 Por meses

N. únicos / Visitas (x 1000)



Páginas (x 1000)



5. Observaciones

Este Medio Electrónico de Comunicación ha sido medido por la herramienta Google Analytics de Google (GA4)

6. Definiciones básicas (Para más información ver Normas Técnicas para el Control de los Medios Electrónicos de Comunicación)

Página Vista:

Conjunto de ficheros enviado a un usuario como resultado de una petición del mismo recibida por el servidor. Cuando la página está formada por varios marcos (frames), el conjunto de los mismos tendrá, a efectos de cómputo, la consideración de una página unitaria.

Visita:

Una secuencia ininterrumpida de páginas servidas a un usuario válido. Si dicho usuario no realiza peticiones de páginas en un periodo de tiempo (30 min) la siguiente petición constituirá el inicio de una nueva visita.

Navegador Único:

Total de combinaciones únicas de una dirección IP y un identificador adicional. Los medios pueden utilizar cookies o el Identificador de Alta de registro.

Duración Página Vista:

Tiempo acumulado en segundos de todas las páginas vistas (en visitas de dos o más páginas vistas), dividido por el número total de páginas vistas.

Duración Visita:

Tiempo en segundos de todas las visitas de dos o más páginas vistas, dividido por el número total de visitas de dos o más páginas vistas.

Tráfico nacional:

Audiencia/difusión correspondiente a España medida en base a los datos de las direcciones IP registradas por el sistema de medición.

7. Opinión

De OJDinteractiva, la división de INFORMACIÓN Y CONTROL DE PUBLICACIONES S.A.:

Hemos examinado la información facilitada por el editor del medio electrónico para el periodo que comprende la presente certificación.

Nuestro examen se ha realizado de acuerdo con las normas y procedimientos establecidos en las Normas Técnicas para el Control de los Medios Electrónicos de Comunicación.

En nuestra opinión, la presente acta presenta razonablemente la difusión/audiencia registrada por este medio electrónico.

ADVERTENCIA:

El trabajo de OJDinteractiva, la división de INFORMACIÓN Y CONTROL DE PUBLICACIONES S.A (INTROL) se limita a la realización de pruebas para la revisión de los datos de recuento suministrados por el editor con la finalidad de expresar una opinión sobre la razonabilidad de dichos datos de acuerdo con las Normas Técnicas para el control de los MEC.

Por tanto, INTROL no acepta responsabilidad alguna por las inexactitudes o errores que puedan existir en los datos de recuento. Tampoco acepta ninguna responsabilidad por la falsedad en los datos de recuento recibidos del editor, ni por otros datos de medición que no están incluidos en el análisis.

Noviembre - 2023

OJDinteractiva