



INFORMACION Y CONTROL DE PUBLICACIONES, S.A.

Velázquez, 46, 1º Drcha - Tel. 91 435 00 32 Fax 91 435 96 05 - 28001 - MADRID
 Entença, 218 Entr. 7 - Tel 93 439 24 18 Fax 93 419 25 34 - 08029 - BARCELONA

Título: DIARIO DE AVILA
URL Primaria: https://www.diariodeavila.es
Editor: Ceres Publicidad Digital, S.A.
Domicilio: Avda. Castilla y León, 62
Ciudad: 09006 BURGOS
Teléfono: 94 725 22 56
Fax: 94 727 72 19
E-mail: internet@promecal.es
Clasificación: Noticias e Información
Sub-Clasificación: Noticias globales y actualidad

Diario de Ávila.es

1. Cifras totales y promedios (Nacional e Internacional)

MES - AÑO	NAVEGADORES UNICOS	VISITAS	PAGINAS
Octubre - 2020	214.650	522.702	1.055.075
PROMEDIO DIARIO	13.966	16.861	34.035
PROMEDIO LUNES-VIERNES	14.358	17.303	34.799
PROMEDIO SABADO-DOMINGO	13.011	15.782	32.165
PAGINAS / VISITAS	2,02		
DURACION MEDIA VISITAS	0:01:27		
DURACION MEDIA PAGINAS	0:01:26		

2. Secciones (Nacional e Internacional)

	PAGINAS	%
HOME	354.118	33.56 %
RESTO	700.957	66.44 %

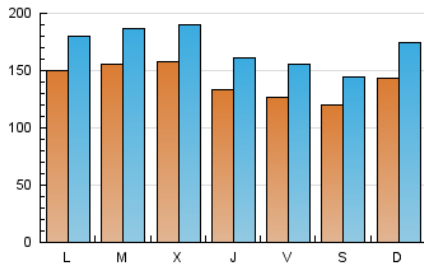
3. Por día del mes (Nacional e Internacional)

Día	N. únicos	Visitas	Páginas	Día	N. únicos	Visitas	Páginas	Día	N. únicos	Visitas	Páginas
1	11.848	14.291	30.233	11	13.243	16.061	31.679	21	16.513	19.744	39.724
2	11.461	13.940	31.214	12	12.865	15.483	32.046	22	13.718	16.793	34.541
3	11.353	13.777	29.907	13	13.621	16.249	29.356	23	13.523	17.133	35.868
4	13.034	15.683	34.204	14	12.259	14.346	27.412	24	11.395	14.054	27.757
5	13.149	15.602	30.291	15	15.218	18.179	37.924	25	15.871	19.877	42.268
6	14.050	16.732	32.727	16	13.453	16.283	32.834	26	14.936	18.436	40.199
7	18.067	20.767	36.360	17	16.651	19.527	36.273	27	19.178	23.152	44.426
8	11.856	13.721	25.148	18	15.154	18.006	34.055	28	16.353	20.943	43.118
9	10.070	11.963	25.054	19	19.189	22.550	47.800	29	14.217	17.564	34.045
10	9.573	11.616	24.689	20	15.463	18.595	40.611	30	14.859	18.194	34.655
								31	10.821	13.441	28.657

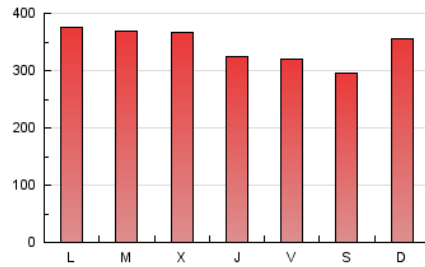
4. Gráficas (Nacional e Internacional)

4.1 Por día de la semana (promedio)

N. únicos / Visitas (x 100)

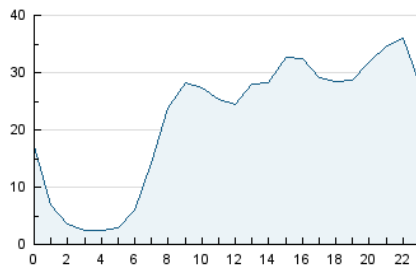


Páginas (x 100)

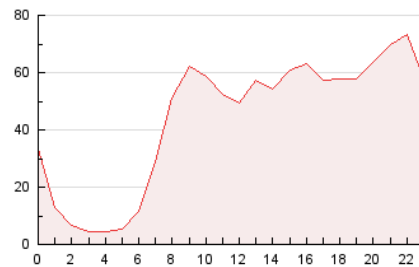


4.2 Por franja horaria (promedio)

Visitas (x 1000)

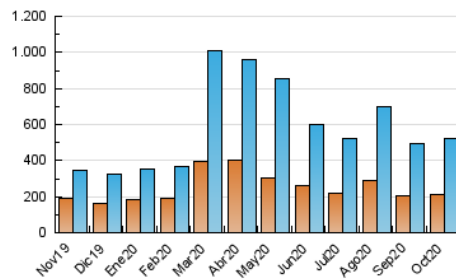


Páginas (x 1000)

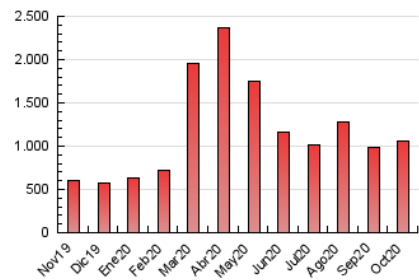


4.3 Por meses

N. únicos / Visitas (x 1000)



Páginas (x 1000)





INFORMACION Y CONTROL DE PUBLICACIONES, S.A.

Velázquez, 46, 1º Drcha - Tel. 91 435 00 32 Fax 91 435 96 05 - 28001 - MADRID
 Entença, 218 Entr. 7 - Tel 93 439 24 18 Fax 93 419 25 34 - 08029 - BARCELONA

Anexo - Tráfico Nacional

Título: DIARIO DE AVILA
URL Primaria: https://www.diariodeavila.es
Editor: Ceres Publicidad Digital, S.A.
Domicilio: Avda. Castilla y León, 62
Ciudad: 09006 BURGOS
Teléfono: 94 725 22 56
Fax: 94 727 72 19
E-mail: internet@promecal.es
Clasificación: Noticias e Información
Sub-Clasificación: Noticias globales y actualidad

Diario de Ávila.es

1. Cifras totales y promedios (Nacional)

MES - AÑO	NAVEGADORES UNICOS	VISITAS	PAGINAS
Octubre - 2020	196.983	502.153	1.026.579
PROMEDIO DIARIO	13.328	16.198	33.115
PROMEDIO LUNES-VIERNES	13.694	16.616	33.838
PROMEDIO SABADO-DOMINGO	12.434	15.177	31.348
PAGINAS / VISITAS	2,04		
DURACION MEDIA VISITAS	0:01:29		
DURACION MEDIA PAGINAS	0:01:25		

2. Secciones (Nacional)

	PAGINAS	%
HOME	346.942	33.80 %
RESTO	679.637	66.20 %

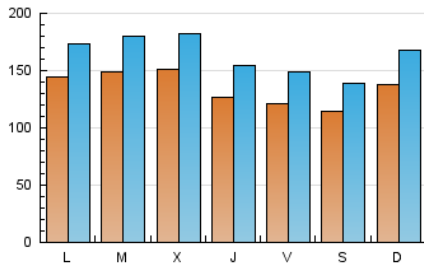
3. Por día del mes (Nacional)

Día	N. únicos	Visitas	Páginas	Día	N. únicos	Visitas	Páginas	Día	N. únicos	Visitas	Páginas
1	11.219	13.629	29.337	11	12.712	15.465	30.867	21	15.850	19.012	38.721
2	10.831	13.262	30.308	12	12.275	14.855	31.204	22	13.049	16.060	33.483
3	10.761	13.142	29.036	13	13.022	15.599	28.512	23	12.849	16.409	34.891
4	12.363	15.037	33.367	14	11.545	13.679	26.507	24	10.717	13.359	26.923
5	12.465	14.893	29.342	15	14.492	17.408	36.729	25	15.245	19.275	41.456
6	13.296	15.925	31.654	16	12.812	15.649	31.868	26	14.348	17.793	39.260
7	17.344	20.051	35.416	17	16.041	18.870	35.421	27	18.463	22.460	43.394
8	11.201	13.052	24.247	18	14.623	17.393	33.188	28	15.588	20.199	42.053
9	9.486	11.372	24.232	19	18.475	21.853	46.729	29	13.587	16.939	33.194
10	9.105	11.122	23.983	20	14.760	17.885	39.595	30	14.315	17.574	33.769
								31	10.335	12.932	27.893

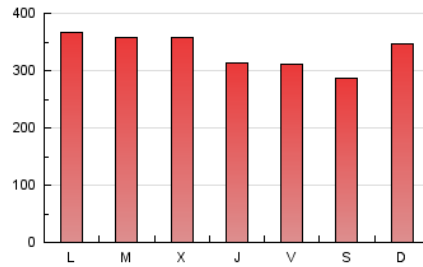
4. Gráficas (Nacional)

4.1 Por día de la semana (promedio)

N. únicos / Visitas (x 100)

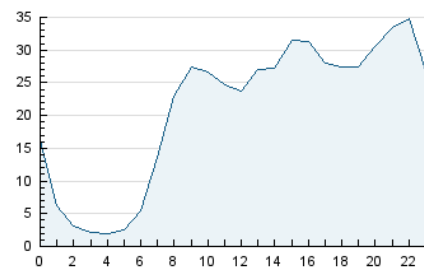


Páginas (x 100)

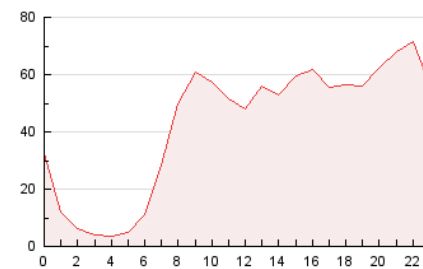


4.2 Por franja horaria (promedio)

Visitas (x 1000)

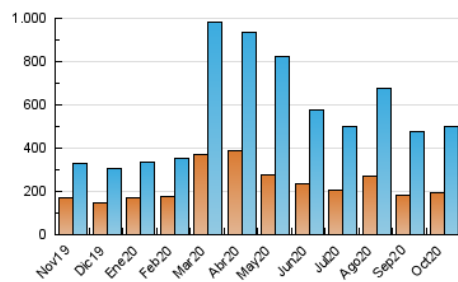


Páginas (x 1000)

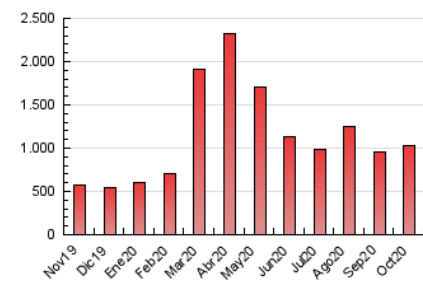


4.3 Por meses

N. únicos / Visitas (x 1000)



Páginas (x 1000)



5. Observaciones

Este Medio Electrónico de Comunicación ha sido medido por la herramienta Google Analytics de Google

6. Definiciones básicas (Para más información ver Normas Técnicas para el Control de los Medios Electrónicos de Comunicación)

Página Vista:

Conjunto de ficheros enviado a un usuario como resultado de una petición del mismo recibida por el servidor. Cuando la página está formada por varios marcos (frames), el conjunto de los mismos tendrá, a efectos de cómputo, la consideración de una página unitaria.

Visita:

Una secuencia ininterrumpida de páginas servidas a un usuario válido. Si dicho usuario no realiza peticiones de páginas en un periodo de tiempo (30 min) la siguiente petición constituirá el inicio de una nueva visita.

Navegador Único:

Total de combinaciones únicas de una dirección IP y un identificador adicional. Los medios pueden utilizar cookies o el Identificador de Alta de registro.

Duración Página Vista:

Tiempo acumulado en segundos de todas las páginas vistas (en visitas de dos o más páginas vistas), dividido por el número total de páginas vistas.

Duración Visita:

Tiempo en segundos de todas las visitas de dos o más páginas vistas, dividido por el número total de visitas de dos o más páginas vistas.

Tráfico nacional:

Audiencia/difusión correspondiente a España medida en base a los datos de las direcciones IP registradas por el sistema de medición.

7. Opinión

De OJDinteractiva, la división de INFORMACIÓN Y CONTROL DE PUBLICACIONES S.A.:

Hemos examinado la información facilitada por el editor del medio electrónico para el periodo que comprende la presente certificación.

Nuestro examen se ha realizado de acuerdo con las normas y procedimientos establecidos en las Normas Técnicas para el Control de los Medios Electrónicos de Comunicación.

En nuestra opinión, la presente acta presenta razonablemente la difusión/audiencia registrada por este medio electrónico.

ADVERTENCIA:

El trabajo de OJDinteractiva, la división de INFORMACIÓN Y CONTROL DE PUBLICACIONES S.A (INTROL) se limita a la realización de pruebas para la revisión de los datos de recuento suministrados por el editor con la finalidad de expresar una opinión sobre la razonabilidad de dichos datos de acuerdo con las Normas Técnicas para el control de los MEC.

Por tanto, INTROL no acepta responsabilidad alguna por las inexactitudes o errores que puedan existir en los datos de recuento. Tampoco acepta ninguna responsabilidad por la falsedad en los datos de recuento recibidos del editor, ni por otros datos de medición que no están incluidos en el análisis.

Noviembre - 2020

OJDinteractiva