



## INFORMACION Y CONTROL DE PUBLICACIONES, S.A.

Velázquez, 46, 1º Drcha - Tel. 91 435 00 32 Fax 91 435 96 05 - 28001 - MADRID  
 Entença, 218 Entr. 7 - Tel 93 439 24 18 Fax 93 419 25 34 - 08029 - BARCELONA

**Título:** DIARIO DE AVILA  
**URL Primaria:** http://www.diariodeavila.es  
**Editor:** Ceres Comunicación Gráfica, S.A.U.  
**Domicilio:** Avda. Castilla y León, 62  
**Ciudad:** 09006 BURGOS  
**Teléfono:** 94 725 22 56  
**Fax:** 94 727 72 19  
**E-mail:** internet@promecal.es  
**Clasificación:** Noticias e Información  
**Sub-Clasificación:** Noticias globales y actualidad

# Diario de Ávila.es

### 1. Cifras totales y promedios (Nacional e Internacional)

MES - AÑO	NAVEGADORES UNICOS	VISITAS	PAGINAS
Octubre - 2019	188.277	397.851	780.817
<b>PROMEDIO DIARIO</b>	<b>10.992</b>	<b>12.834</b>	<b>25.188</b>
<b>PROMEDIO LUNES-VIERNES</b>	11.301	13.162	25.063
<b>PROMEDIO SABADO-DOMINGO</b>	10.103	11.892	25.547
<b>PAGINAS / VISITAS</b>	1,96		
<b>DURACION MEDIA VISITAS</b>	0:01:16		
<b>DURACION MEDIA PAGINAS</b>	0:01:19		

### 2. Secciones (Nacional e Internacional)

	PAGINAS	%
<b>HOME</b>	225.303	28.85 %
<b>RESTO</b>	555.514	71.15 %

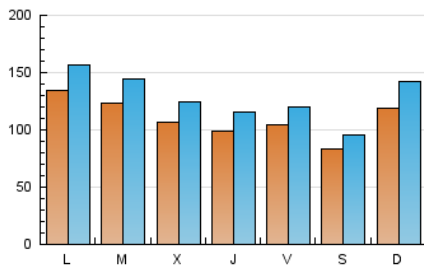
### 3. Por día del mes (Nacional e Internacional)

Día	N. únicos	Visitas	Páginas	Día	N. únicos	Visitas	Páginas	Día	N. únicos	Visitas	Páginas
1	12.162	13.998	24.454	11	16.374	19.153	33.312	21	9.305	10.725	21.235
2	12.626	14.325	23.981	12	10.444	12.203	28.209	22	8.914	10.178	19.597
3	10.492	11.947	20.306	13	13.234	16.033	57.547	23	9.453	11.036	21.560
4	7.928	9.129	16.177	14	13.861	16.188	42.987	24	7.042	8.220	15.578
5	5.927	6.846	12.361	15	10.790	12.756	34.240	25	6.821	7.788	15.131
6	16.480	19.903	35.587	16	10.446	12.042	30.761	26	6.810	7.835	13.748
7	20.839	24.647	43.474	17	14.354	16.877	30.138	27	8.325	9.605	17.503
8	20.958	25.075	41.014	18	10.509	11.827	20.360	28	9.799	11.062	20.186
9	13.008	15.843	27.783	19	10.019	11.342	18.322	29	8.843	10.065	17.846
10	10.709	12.991	24.974	20	9.586	11.369	21.097	30	7.840	9.021	16.574
								31	6.849	7.822	14.775

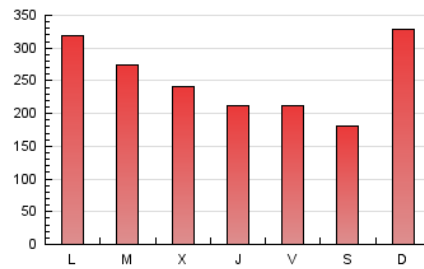
4. Gráficas (Nacional e Internacional)

4.1 Por día de la semana (promedio)

N. únicos / Visitas (x 100)

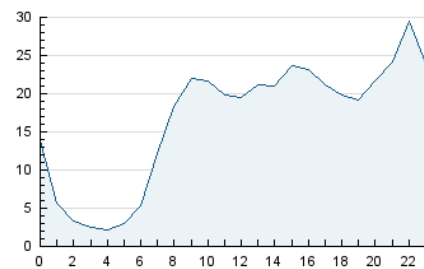


Páginas (x 100)

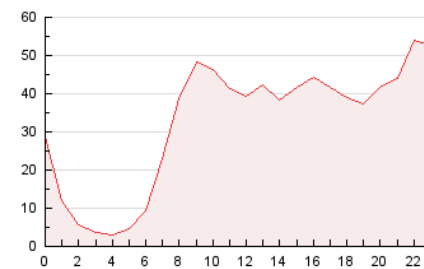


4.2 Por franja horaria (promedio)

Visitas (x 1000)

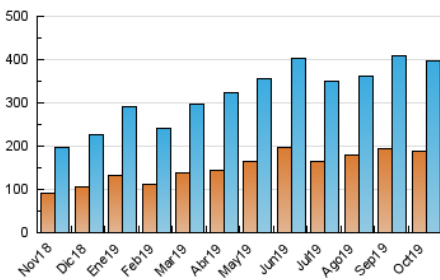


Páginas (x 1000)

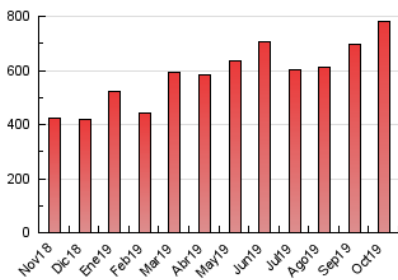


4.3 Por meses

N. únicos / Visitas (x 1000)



Páginas (x 1000)





## INFORMACION Y CONTROL DE PUBLICACIONES, S.A.

Velázquez, 46, 1º Drcha - Tel. 91 435 00 32 Fax 91 435 96 05 - 28001 - MADRID  
Entença, 218 Entr. 7 - Tel 93 439 24 18 Fax 93 419 25 34 - 08029 - BARCELONA

### Anexo - Tráfico Nacional

**Título:** DIARIO DE AVILA  
**URL Primaria:** http://www.diariodeavila.es  
**Editor:** Ceres Comunicación Gráfica, S.A.U.  
**Domicilio:** Avda. Castilla y León, 62  
**Ciudad:** 09006 BURGOS  
**Teléfono:** 94 725 22 56  
**Fax:** 94 727 72 19  
**E-mail:** internet@promecal.es  
**Clasificación:** Noticias e Información  
**Sub-Clasificación:** Noticias globales y actualidad

## Diario de Ávila.es

#### 1. Cifras totales y promedios (Nacional)

MES - AÑO	NAVEGADORES UNICOS	VISITAS	PAGINAS
Octubre - 2019	172.373	379.811	754.499
<b>PROMEDIO DIARIO</b>	<b>10.440</b>	<b>12.252</b>	<b>24.339</b>
<b>PROMEDIO LUNES-VIERNES</b>	<b>10.703</b>	<b>12.530</b>	<b>24.157</b>
<b>PROMEDIO SABADO-DOMINGO</b>	<b>9.687</b>	<b>11.454</b>	<b>24.861</b>
<b>PAGINAS / VISITAS</b>	<b>1,99</b>		
<b>DURACION MEDIA VISITAS</b>	<b>0:01:18</b>		
<b>DURACION MEDIA PAGINAS</b>	<b>0:01:19</b>		

#### 2. Secciones (Nacional)

	PAGINAS	%
<b>HOME</b>	219.581	29.10 %
<b>RESTO</b>	534.918	70.90 %

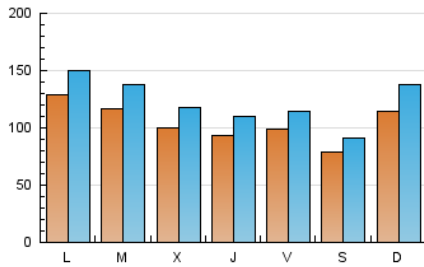
#### 3. Por día del mes (Nacional)

Día	N. únicos	Visitas	Páginas	Día	N. únicos	Visitas	Páginas	Día	N. únicos	Visitas	Páginas
1	11.347	13.195	23.465	11	15.798	18.447	32.223	21	8.835	10.200	20.468
2	11.832	13.523	23.023	12	9.998	11.730	27.377	22	8.375	9.643	18.823
3	9.697	11.167	19.369	13	12.742	15.513	56.518	23	8.961	10.504	20.784
4	7.450	8.630	15.447	14	13.192	15.494	41.873	24	6.581	7.714	14.881
5	5.607	6.508	11.903	15	10.171	12.099	33.012	25	6.379	7.317	14.471
6	16.007	19.414	34.951	16	9.844	11.439	29.772	26	6.446	7.473	13.155
7	20.143	23.894	42.304	17	13.811	16.238	29.063	27	7.915	9.158	16.879
8	20.282	24.335	39.950	18	9.967	11.239	19.498	28	9.278	10.516	19.428
9	12.294	15.132	26.806	19	9.629	10.928	17.698	29	8.265	9.434	17.019
10	10.094	12.341	24.055	20	9.150	10.906	20.409	30	7.223	8.380	15.748
								31	6.339	7.300	14.127

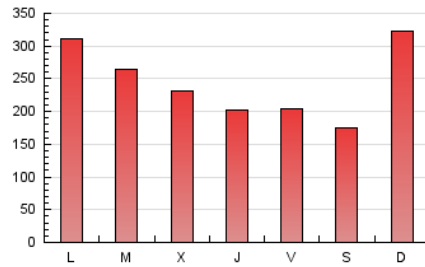
4. Gráficas (Nacional)

4.1 Por día de la semana (promedio)

N. únicos / Visitas (x 100)

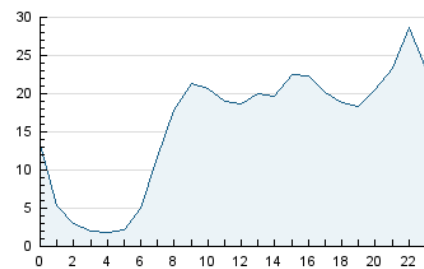


Páginas (x 100)

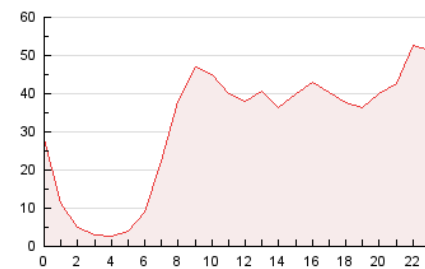


4.2 Por franja horaria (promedio)

Visitas (x 1000)

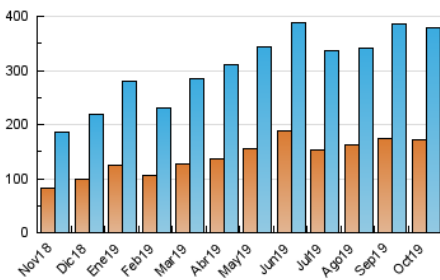


Páginas (x 1000)

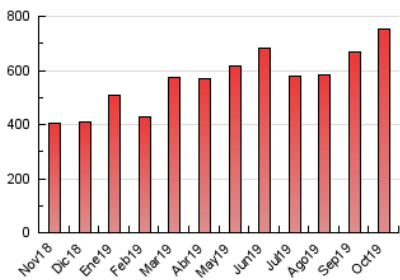


4.3 Por meses

N. únicos / Visitas (x 1000)



Páginas (x 1000)



## 5. Observaciones

Este Medio Electrónico de Comunicación ha sido medido por la herramienta Google Analytics de Google

## 6. Definiciones básicas (Para más información ver Normas Técnicas para el Control de los Medios Electrónicos de Comunicación)

### Página Vista:

Conjunto de ficheros enviado a un usuario como resultado de una petición del mismo recibida por el servidor. Cuando la página está formada por varios marcos (frames), el conjunto de los mismos tendrá, a efectos de cómputo, la consideración de una página unitaria.

### Visita:

Una secuencia ininterrumpida de páginas servidas a un usuario válido. Si dicho usuario no realiza peticiones de páginas en un periodo de tiempo (30 min) la siguiente petición constituirá el inicio de una nueva visita.

### Navegador Único:

Total de combinaciones únicas de una dirección IP y un identificador adicional. Los medios pueden utilizar cookies o el Identificador de Alta de registro.

### Duración Página Vista:

Tiempo acumulado en segundos de todas las páginas vistas (en visitas de dos o más páginas vistas), dividido por el número total de páginas vistas.

### Duración Visita:

Tiempo en segundos de todas las visitas de dos o más páginas vistas, dividido por el número total de visitas de dos o más páginas vistas.

### Tráfico nacional:

Audiencia/difusión correspondiente a España medida en base a los datos de las direcciones IP registradas por el sistema de medición.

## 7. Opinión

De OJDinteractiva, la división de INFORMACIÓN Y CONTROL DE PUBLICACIONES S.A.:

Hemos examinado la información facilitada por el editor del medio electrónico para el periodo que comprende la presente certificación.

Nuestro examen se ha realizado de acuerdo con las normas y procedimientos establecidos en las Normas Técnicas para el Control de los Medios Electrónicos de Comunicación.

En nuestra opinión, la presente acta presenta razonablemente la difusión/audiencia registrada por este medio electrónico.

### ADVERTENCIA:

El trabajo de OJDinteractiva, la división de INFORMACIÓN Y CONTROL DE PUBLICACIONES S.A (INTROL) se limita a la realización de pruebas para la revisión de los datos de recuento suministrados por el editor con la finalidad de expresar una opinión sobre la razonabilidad de dichos datos de acuerdo con las Normas Técnicas para el control de los MEC.

Por tanto, INTROL no acepta responsabilidad alguna por las inexactitudes o errores que puedan existir en los datos de recuento. Tampoco acepta ninguna responsabilidad por la falsedad en los datos de recuento recibidos del editor, ni por otros datos de medición que no están incluidos en el análisis.

Noviembre - 2019

OJDinteractiva