



## INFORMACION Y CONTROL DE PUBLICACIONES, S.A.

Velázquez, 46, 1º Drcha - Tel. 91 435 00 32 Fax 91 435 96 05 - 28001 - MADRID  
 Entença, 218 Entr. 7 - Tel 93 439 24 18 Fax 93 419 25 34 - 08029 - BARCELONA

**Título:** DIARIO DE AVILA  
**URL Primaria:** http://www.diariodeavila.es  
**Editor:** Ceres Comunicación Gráfica, S.A.U.  
**Domicilio:** Avda. Castilla y León, 62  
**Ciudad:** 09006 BURGOS  
**Teléfono:** 94 725 22 56  
**Fax:** 94 727 72 19  
**E-mail:** internet@promecal.es  
**Clasificación:** Noticias e Información  
**Sub-Clasificación:** Noticias globales y actualidad

# Diario de Ávila.es

### 1. Cifras totales y promedios (Nacional e Internacional)

MES - AÑO	NAVEGADORES UNICOS	VISITAS	PAGINAS
Septiembre - 2018	84.181	179.430	344.924
<b>PROMEDIO DIARIO</b>	<b>5.092</b>	<b>5.981</b>	<b>11.497</b>
<b>PROMEDIO LUNES-VIERNES</b>	5.227	6.127	12.082
<b>PROMEDIO SABADO-DOMINGO</b>	4.821	5.690	10.329
<b>PAGINAS / VISITAS</b>	1,92		
<b>DURACION MEDIA VISITAS</b>	0:03:20		
<b>DURACION MEDIA PAGINAS</b>	0:03:37		

### 2. Secciones (Nacional e Internacional)

	PAGINAS	%
<b>HOME</b>	145.603	42.21 %
<b>RESTO</b>	199.321	57.79 %

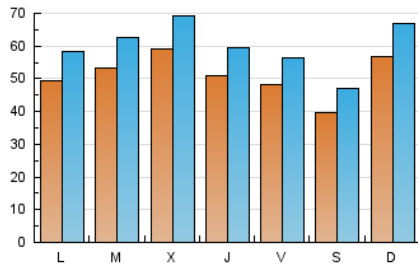
### 3. Por día del mes (Nacional e Internacional)

Día	N. únicos	Visitas	Páginas	Día	N. únicos	Visitas	Páginas	Día	N. únicos	Visitas	Páginas
1	3.845	4.518	7.589	11	4.324	5.041	9.734	21	5.708	6.629	13.744
2	4.014	4.890	8.109	12	4.327	5.023	9.273	22	3.664	4.407	9.419
3	4.594	5.454	10.135	13	3.911	4.669	8.851	23	4.708	5.609	11.523
4	6.143	7.182	12.157	14	3.693	4.373	7.916	24	5.075	5.953	13.617
5	5.233	6.086	10.687	15	4.039	4.695	7.504	25	4.724	5.559	13.414
6	4.424	5.190	9.184	16	4.312	5.137	8.973	26	6.391	7.433	15.342
7	4.010	4.766	8.378	17	4.721	5.536	10.340	27	6.462	7.434	15.357
8	3.977	4.713	8.253	18	6.136	7.268	14.204	28	5.917	6.837	12.767
9	5.427	6.454	11.080	19	7.749	9.171	19.272	29	4.384	5.165	10.035
10	5.438	6.359	11.934	20	5.562	6.568	15.328	30	9.837	11.311	20.805

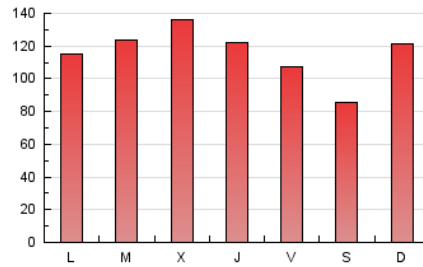
4. Gráficas (Nacional e Internacional)

4.1 Por día de la semana (promedio)

N. únicos / Visitas (x 100)



Páginas (x 100)

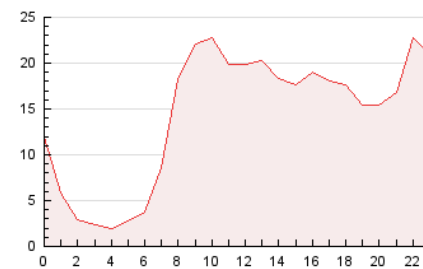


4.2 Por franja horaria (promedio)

Visitas (x 1000)

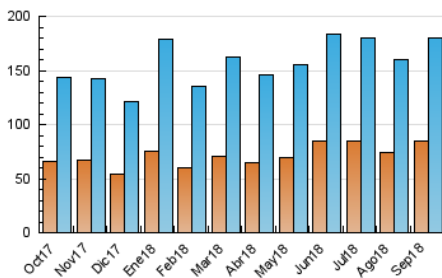


Páginas (x 1000)

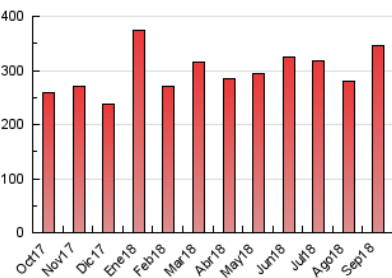


4.3 Por meses

N. únicos / Visitas (x 1000)



Páginas (x 1000)





## INFORMACION Y CONTROL DE PUBLICACIONES, S.A.

Velázquez, 46, 1º Drcha - Tel. 91 435 00 32 Fax 91 435 96 05 - 28001 - MADRID  
Entença, 218 Entr. 7 - Tel 93 439 24 18 Fax 93 419 25 34 - 08029 - BARCELONA

### Anexo - Tráfico Nacional

**Título:** DIARIO DE AVILA  
**URL Primaria:** http://www.diariodeavila.es  
**Editor:** Ceres Comunicación Gráfica, S.A.U.  
**Domicilio:** Avda. Castilla y León, 62  
**Ciudad:** 09006 BURGOS  
**Teléfono:** 94 725 22 56  
**Fax:** 94 727 72 19  
**E-mail:** internet@promecal.es  
**Clasificación:** Noticias e Información  
**Sub-Clasificación:** Noticias globales y actualidad

## Diario de Ávila.es

#### 1. Cifras totales y promedios (Nacional)

MES - AÑO	NAVEGADORES UNICOS	VISITAS	PAGINAS
Septiembre - 2018	77.497	171.198	332.057
<b>PROMEDIO DIARIO</b>	<b>4.832</b>	<b>5.707</b>	<b>11.069</b>
<b>PROMEDIO LUNES-VIERNES</b>	<b>4.939</b>	<b>5.822</b>	<b>11.606</b>
<b>PROMEDIO SABADO-DOMINGO</b>	<b>4.617</b>	<b>5.475</b>	<b>9.994</b>
<b>PAGINAS / VISITAS</b>	<b>1,94</b>		
<b>DURACION MEDIA VISITAS</b>	<b>0:03:19</b>		
<b>DURACION MEDIA PAGINAS</b>	<b>0:03:31</b>		

#### 2. Secciones (Nacional)

	PAGINAS	%
<b>HOME</b>	142.043	42.78 %
<b>RESTO</b>	190.014	57.22 %

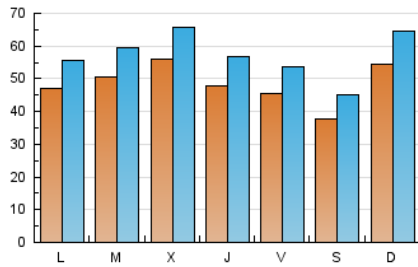
#### 3. Por día del mes (Nacional)

Día	N. únicos	Visitas	Páginas	Día	N. únicos	Visitas	Páginas	Día	N. únicos	Visitas	Páginas
1	3.626	4.290	7.289	11	4.002	4.701	9.168	21	5.399	6.297	13.174
2	3.777	4.636	7.749	12	4.060	4.748	8.843	22	3.490	4.227	9.139
3	4.310	5.154	9.724	13	3.677	4.420	8.392	23	4.510	5.400	11.186
4	5.780	6.820	11.674	14	3.469	4.134	7.511	24	4.823	5.681	13.237
5	4.874	5.697	10.182	15	3.871	4.519	7.117	25	4.484	5.311	12.983
6	4.118	4.868	8.763	16	4.148	4.966	8.669	26	6.110	7.135	14.854
7	3.728	4.463	7.953	17	4.533	5.338	10.002	27	6.202	7.160	14.783
8	3.755	4.484	7.949	18	5.911	7.001	13.720	28	5.681	6.588	12.378
9	5.161	6.166	10.677	19	7.287	8.710	18.583	29	4.202	4.972	9.729
10	5.117	6.021	11.464	20	5.211	6.202	14.725	30	9.631	11.089	20.440

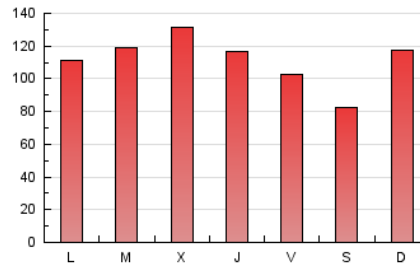
4. Gráficas (Nacional)

4.1 Por día de la semana (promedio)

N. únicos / Visitas (x 100)



Páginas (x 100)

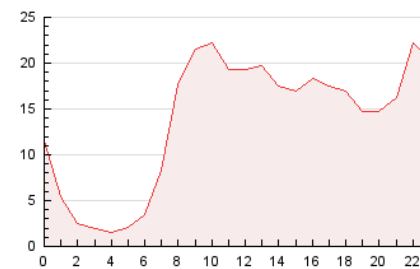


4.2 Por franja horaria (promedio)

Visitas (x 1000)

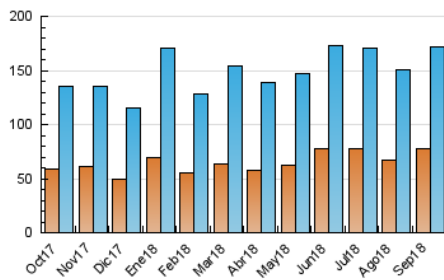


Páginas (x 1000)

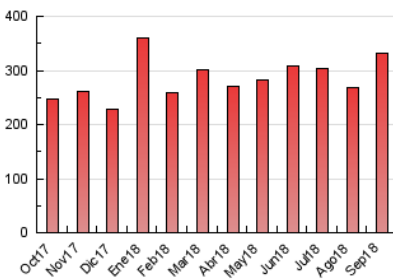


4.3 Por meses

N. únicos / Visitas (x 1000)



Páginas (x 1000)



## 5. Observaciones

Este Medio Electrónico de Comunicación ha sido medido por la herramienta Google Analytics de Google

## 6. Definiciones básicas (Para más información ver Normas Técnicas para el Control de los Medios Electrónicos de Comunicación)

### Página Vista:

Conjunto de ficheros enviado a un usuario como resultado de una petición del mismo recibida por el servidor. Cuando la página está formada por varios marcos (frames), el conjunto de los mismos tendrá, a efectos de cómputo, la consideración de una página unitaria.

### Visita:

Una secuencia ininterrumpida de páginas servidas a un usuario válido. Si dicho usuario no realiza peticiones de páginas en un periodo de tiempo (30 min) la siguiente petición constituirá el inicio de una nueva visita.

### Navegador Único:

Total de combinaciones únicas de una dirección IP y un identificador adicional. Los medios pueden utilizar cookies o el Identificador de Alta de registro.

### Duración Página Vista:

Tiempo acumulado en segundos de todas las páginas vistas (en visitas de dos o más páginas vistas), dividido por el número total de páginas vistas.

### Duración Visita:

Tiempo en segundos de todas las visitas de dos o más páginas vistas, dividido por el número total de visitas de dos o más páginas vistas.

### Tráfico nacional:

Audiencia/difusión correspondiente a España medida en base a los datos de las direcciones IP registradas por el sistema de medición.

## 7. Opinión

De OJDinteractiva, la división de INFORMACIÓN Y CONTROL DE PUBLICACIONES S.A.:

Hemos examinado la información facilitada por el editor del medio electrónico para el periodo que comprende la presente certificación.

Nuestro examen se ha realizado de acuerdo con las normas y procedimientos establecidos en las Normas Técnicas para el Control de los Medios Electrónicos de Comunicación.

En nuestra opinión, la presente acta presenta razonablemente la difusión/audiencia registrada por este medio electrónico.

### ADVERTENCIA:

El trabajo de OJDinteractiva, la división de INFORMACIÓN Y CONTROL DE PUBLICACIONES S.A (INTROL) se limita a la realización de pruebas para la revisión de los datos de recuento suministrados por el editor con la finalidad de expresar una opinión sobre la razonabilidad de dichos datos de acuerdo con las Normas Técnicas para el control de los MEC.

Por tanto, INTROL no acepta responsabilidad alguna por las inexactitudes o errores que puedan existir en los datos de recuento. Tampoco acepta ninguna responsabilidad por la falsedad en los datos de recuento recibidos del editor, ni por otros datos de medición que no están incluidos en el análisis.

Octubre - 2018

OJDinteractiva