



INFORMACION Y CONTROL DE PUBLICACIONES, S.A.

Velázquez, 46, 1º Drcha - Tel. 91 435 00 32 Fax 91 435 96 05 - 28001 - MADRID
Av. Diagonal 497, 5a planta - Tel 93 439 24 18 Fax 93 419 25 34 - 08029 - BARCELONA

Título: DIARIO DE AVILA
URL Primaria: https://www.diariodeavila.es
Editor: Ceres Publicidad Digital, S.A.
Domicilio: Avda. Castilla y León, 62
Ciudad: 09006 BURGOS
Teléfono: 94 725 22 56
Fax: 94 727 72 19
E-mail: internet@promecal.es
Clasificación: Noticias e Información
Sub-Clasificación: Noticias globales y actualidad

Diario de Ávila.es

1. Cifras totales y promedios (Nacional e Internacional)

MES - AÑO	NAVEGADORES UNICOS	VISITAS	PAGINAS
Agosto - 2022	181.213	442.294	860.613
PROMEDIO DIARIO	11.639	14.268	27.762
PROMEDIO LUNES-VIERNES	11.592	14.164	27.673
PROMEDIO SABADO-DOMINGO	11.774	14.565	28.016
PAGINAS / VISITAS	1,95		
DURACION MEDIA VISITAS	0:01:25		
DURACION MEDIA PAGINAS	0:01:29		

2. Secciones (Nacional e Internacional)

	PAGINAS	%
HOME	287.585	33.42 %
RESTO	573.028	66.58 %

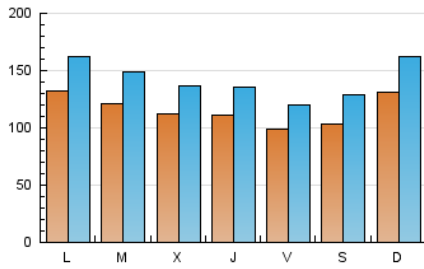
3. Por día del mes (Nacional e Internacional)

Día	N. únicos	Visitas	Páginas	Día	N. únicos	Visitas	Páginas	Día	N. únicos	Visitas	Páginas
1	12.338	14.825	28.482	11	13.760	17.077	34.403	21	16.231	19.731	34.996
2	12.015	14.570	28.287	12	9.678	11.887	24.403	22	17.292	20.732	34.445
3	10.376	12.668	24.389	13	8.204	10.155	18.996	23	10.783	13.191	24.706
4	11.822	14.047	27.225	14	9.379	11.242	20.217	24	12.593	14.986	26.523
5	11.325	14.018	28.782	15	8.543	10.433	19.351	25	9.627	11.478	22.519
6	14.258	18.468	39.624	16	11.283	13.772	27.817	26	8.595	10.230	21.260
7	18.084	23.046	46.378	17	10.509	12.945	27.972	27	7.818	9.524	18.533
8	18.698	23.894	49.590	18	9.315	11.576	23.595	28	8.950	11.011	21.559
9	18.010	22.405	41.353	19	9.870	11.794	22.556	29	9.234	11.213	23.379
10	14.304	17.692	33.605	20	11.265	13.343	23.824	30	8.568	10.460	21.335
								31	8.081	9.881	20.509

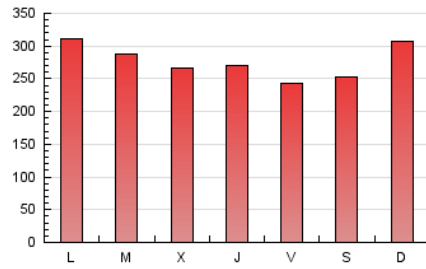
4. Gráficas (Nacional e Internacional)

4.1 Por día de la semana (promedio)

N. únicos / Visitas (x 100)

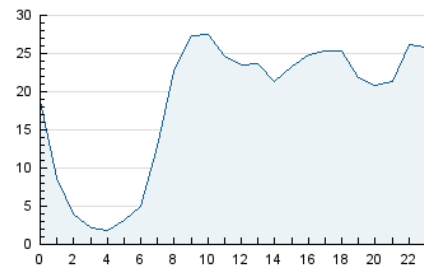


Páginas (x 100)

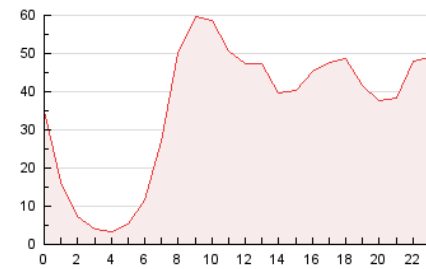


4.2 Por franja horaria (promedio)

Visitas_ (x 1000)

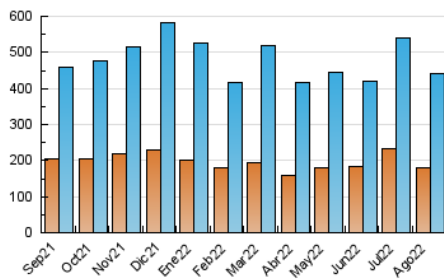


Páginas (x 1000)

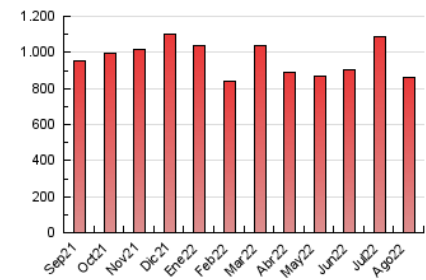


4.3 Por meses

N. únicos / Visitas (x 1000)



Páginas (x 1000)





INFORMACION Y CONTROL DE PUBLICACIONES, S.A.

Velázquez, 46, 1º Drcha - Tel. 91 435 00 32 Fax 91 435 96 05 - 28001 - MADRID
 Av. Diagonal 497, 5a planta - Tel 93 439 24 18 Fax 93 419 25 34 - 08029 - BARCELONA

Anexo - Tráfico Nacional

Título: DIARIO DE AVILA
URL Primaria: https://www.diariodeavila.es
Editor: Ceres Publicidad Digital, S.A.
Domicilio: Avda. Castilla y León, 62
Ciudad: 09006 BURGOS
Teléfono: 94 725 22 56
Fax: 94 727 72 19
E-mail: internet@promecal.es
Clasificación: Noticias e Información
Sub-Clasificación: Noticias globales y actualidad

Diario de Ávila.es

1. Cifras totales y promedios (Nacional)

MES - AÑO	NAVEGADORES UNICOS	VISITAS	PAGINAS
Agosto - 2022	164.615	422.428	831.071
PROMEDIO DIARIO	11.039	13.627	26.809
PROMEDIO LUNES-VIERNES	10.988	13.521	26.722
PROMEDIO SABADO-DOMINGO	11.187	13.932	27.058
PAGINAS / VISITAS	1,97		
DURACION MEDIA VISITAS	0:01:26		
DURACION MEDIA PAGINAS	0:01:29		

2. Secciones (Nacional)

	PAGINAS	%
HOME	282.917	34.04 %
RESTO	548.154	65.96 %

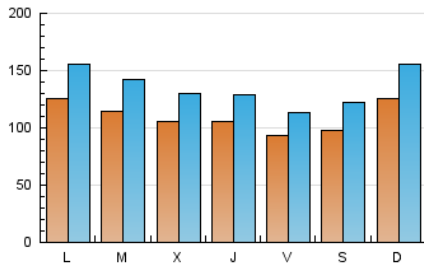
3. Por día del mes (Nacional)

Día	N. únicos	Visitas	Páginas	Día	N. únicos	Visitas	Páginas	Día	N. únicos	Visitas	Páginas
1	11.707	14.111	27.502	11	13.241	16.490	33.388	21	15.550	19.024	34.000
2	11.361	13.923	27.400	12	9.133	11.301	23.545	22	16.668	20.068	33.491
3	9.766	12.024	23.521	13	7.729	9.643	18.287	23	10.195	12.566	23.835
4	11.217	13.390	26.110	14	8.917	10.790	19.570	24	11.917	14.307	25.571
5	10.756	13.368	27.888	15	8.060	9.903	18.602	25	8.993	10.828	21.671
6	13.556	17.685	38.093	16	10.717	13.165	26.753	26	8.019	9.648	20.457
7	17.237	22.044	44.732	17	9.987	12.387	27.128	27	7.335	9.005	17.842
8	17.860	22.907	47.807	18	8.794	11.023	22.839	28	8.479	10.509	20.908
9	17.230	21.629	40.089	19	9.308	11.199	21.799	29	8.649	10.624	22.567
10	13.601	17.001	32.583	20	10.690	12.755	23.031	30	7.994	9.796	20.360
				21				31	7.543	9.315	19.702

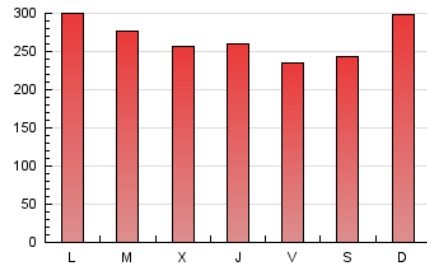
4. Gráficas (Nacional)

4.1 Por día de la semana (promedio)

N. únicos / Visitas (x 100)

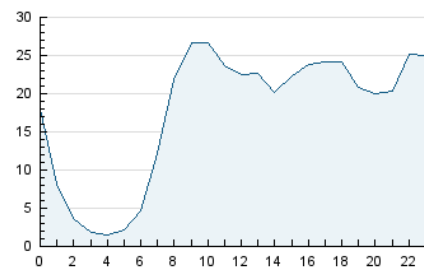


Páginas (x 100)

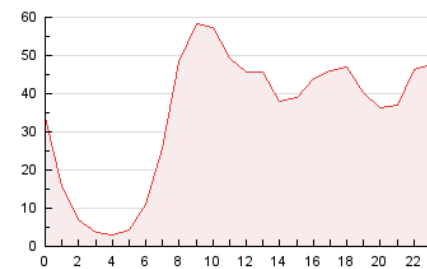


4.2 Por franja horaria (promedio)

Visitas_ (x 1000)

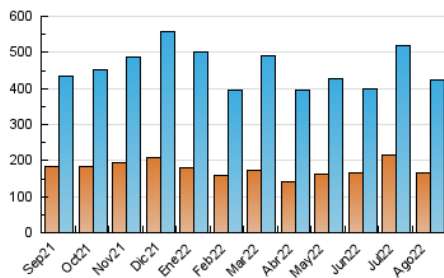


Páginas (x 1000)

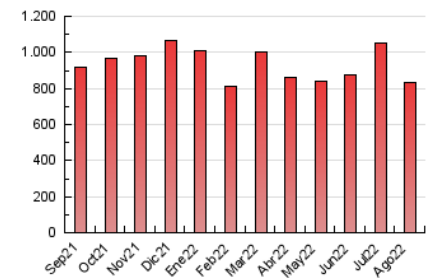


4.3 Por meses

N. únicos / Visitas (x 1000)



Páginas (x 1000)



5. Observaciones

Este Medio Electrónico de Comunicación ha sido medido por la herramienta Google Analytics de Google (Universal Analytics)

6. Definiciones básicas (Para más información ver Normas Técnicas para el Control de los Medios Electrónicos de Comunicación)

Página Vista:

Conjunto de ficheros enviado a un usuario como resultado de una petición del mismo recibida por el servidor. Cuando la página está formada por varios marcos (frames), el conjunto de los mismos tendrá, a efectos de cómputo, la consideración de una página unitaria.

Visita:

Una secuencia ininterrumpida de páginas servidas a un usuario válido. Si dicho usuario no realiza peticiones de páginas en un periodo de tiempo (30 min) la siguiente petición constituirá el inicio de una nueva visita.

Navegador Único:

Total de combinaciones únicas de una dirección IP y un identificador adicional. Los medios pueden utilizar cookies o el Identificador de Alta de registro.

Duración Página Vista:

Tiempo acumulado en segundos de todas las páginas vistas (en visitas de dos o más páginas vistas), dividido por el número total de páginas vistas.

Duración Visita:

Tiempo en segundos de todas las visitas de dos o más páginas vistas, dividido por el número total de visitas de dos o más páginas vistas.

Tráfico nacional:

Audiencia/difusión correspondiente a España medida en base a los datos de las direcciones IP registradas por el sistema de medición.

7. Opinión

De OJDinteractiva, la división de INFORMACIÓN Y CONTROL DE PUBLICACIONES S.A.:

Hemos examinado la información facilitada por el editor del medio electrónico para el periodo que comprende la presente certificación.

Nuestro examen se ha realizado de acuerdo con las normas y procedimientos establecidos en las Normas Técnicas para el Control de los Medios Electrónicos de Comunicación.

En nuestra opinión, la presente acta presenta razonablemente la difusión/audiencia registrada por este medio electrónico.

ADVERTENCIA:

El trabajo de OJDinteractiva, la división de INFORMACIÓN Y CONTROL DE PUBLICACIONES S.A (INTROL) se limita a la realización de pruebas para la revisión de los datos de recuento suministrados por el editor con la finalidad de expresar una opinión sobre la razonabilidad de dichos datos de acuerdo con las Normas Técnicas para el control de los MEC. Por tanto, INTROL no acepta responsabilidad alguna por las inexactitudes o errores que puedan existir en los datos de recuento. Tampoco acepta ninguna responsabilidad por la falsedad en los datos de recuento recibidos del editor, ni por otros datos de medición que no están incluidos en el análisis.

Septiembre - 2022

OJDinteractiva