



INFORMACION Y CONTROL DE PUBLICACIONES, S.A.

Velázquez, 46, 1º Drcha - Tel. 91 435 00 32 Fax 91 435 96 05 - 28001 - MADRID
 Entença, 218 Entr. 7 - Tel 93 439 24 18 Fax 93 419 25 34 - 08029 - BARCELONA

Título: DIARIO DE AVILA
URL Primaria: http://www.diariodeavila.es
Editor: Ceres Comunicación Gráfica, S.A.U.
Domicilio: Avda. Castilla y León, 62
Ciudad: 09006 BURGOS
Teléfono: 94 725 22 56
Fax: 94 727 72 19
E-mail: internet@promecal.es
Clasificación: Noticias e Información
Sub-Clasificación: Noticias globales y actualidad

Diario de Ávila.es

1. Cifras totales y promedios (Nacional e Internacional)

MES - AÑO	NAVEGADORES UNICOS	VISITAS	PAGINAS
Agosto - 2020	287.173	697.622	1.278.162
PROMEDIO DIARIO	18.671	22.504	41.231
PROMEDIO LUNES-VIERNES	19.792	23.841	43.523
PROMEDIO SABADO-DOMINGO	16.317	19.696	36.417
PAGINAS / VISITAS	1,83		
DURACION MEDIA VISITAS	0:01:15		
DURACION MEDIA PAGINAS	0:01:31		

2. Secciones (Nacional e Internacional)

	PAGINAS	%
HOME	370.569	28.99 %
RESTO	907.593	71.01 %

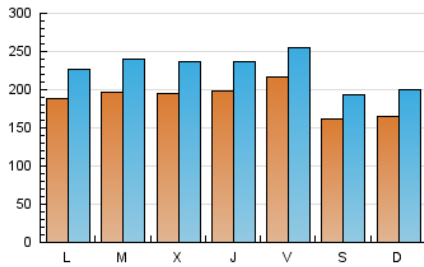
3. Por día del mes (Nacional e Internacional)

Día	N. únicos	Visitas	Páginas	Día	N. únicos	Visitas	Páginas	Día	N. únicos	Visitas	Páginas
1	20.950	25.053	43.562	11	31.120	38.018	66.050	21	18.935	23.308	44.928
2	16.669	20.530	37.717	12	26.299	32.533	59.037	22	16.668	19.966	37.228
3	13.962	16.784	31.877	13	20.052	23.949	47.060	23	16.733	20.182	37.779
4	14.406	17.617	32.232	14	15.575	19.226	41.072	24	16.169	19.744	38.373
5	15.138	18.187	32.458	15	13.696	16.706	32.700	25	15.131	18.588	35.878
6	16.388	19.685	36.930	16	15.448	18.820	36.791	26	17.896	21.304	38.002
7	22.066	25.564	44.222	17	18.252	22.174	42.928	27	22.944	27.580	45.765
8	13.899	16.449	31.868	18	17.679	21.696	41.485	28	29.786	33.892	52.923
9	13.383	16.363	30.429	19	18.402	22.525	41.596	29	15.441	18.538	32.811
10	27.271	32.649	56.343	20	19.683	23.564	41.865	30	20.284	24.357	43.287
								31	18.478	22.071	42.966

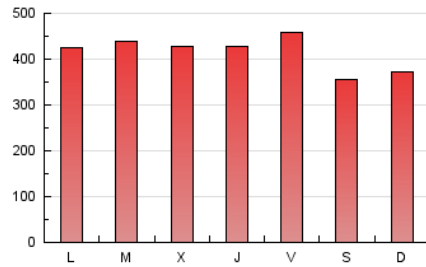
4. Gráficas (Nacional e Internacional)

4.1 Por día de la semana (promedio)

N. únicos / Visitas (x 100)



Páginas (x 100)

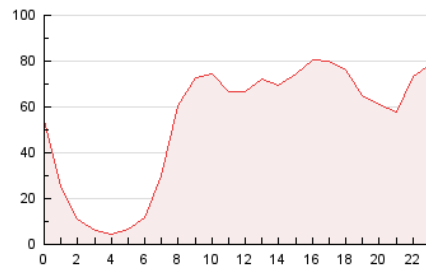


4.2 Por franja horaria (promedio)

Visitas (x 1000)

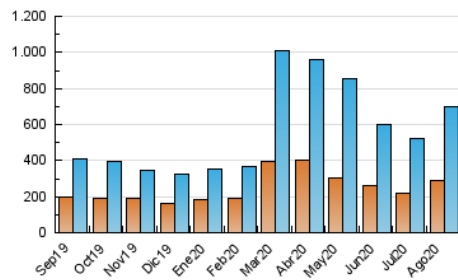


Páginas (x 1000)

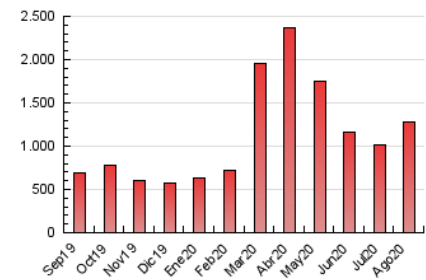


4.3 Por meses

N. únicos / Visitas (x 1000)



Páginas (x 1000)





INFORMACION Y CONTROL DE PUBLICACIONES, S.A.

Velázquez, 46, 1º Drcha - Tel. 91 435 00 32 Fax 91 435 96 05 - 28001 - MADRID
Entença, 218 Entr. 7 - Tel 93 439 24 18 Fax 93 419 25 34 - 08029 - BARCELONA

Anexo - Tráfico Nacional

Título: DIARIO DE AVILA
URL Primaria: http://www.diariodeavila.es
Editor: Ceres Comunicación Gráfica, S.A.U.
Domicilio: Avda. Castilla y León, 62
Ciudad: 09006 BURGOS
Teléfono: 94 725 22 56
Fax: 94 727 72 19
E-mail: internet@promecal.es
Clasificación: Noticias e Información
Sub-Clasificación: Noticias globales y actualidad

Diario de Ávila.es

1. Cifras totales y promedios (Nacional)

MES - AÑO	NAVEGADORES UNICOS	VISITAS	PAGINAS
Agosto - 2020	270.623	676.249	1.247.995
PROMEDIO DIARIO	18.013	21.814	40.258
PROMEDIO LUNES-VIERNES	19.127	23.134	42.513
PROMEDIO SABADO-DOMINGO	15.675	19.043	35.522
PAGINAS / VISITAS	1,85		
DURACION MEDIA VISITAS	0:01:17		
DURACION MEDIA PAGINAS	0:01:31		

2. Secciones (Nacional)

	PAGINAS	%
HOME	362.954	29.08 %
RESTO	885.041	70.92 %

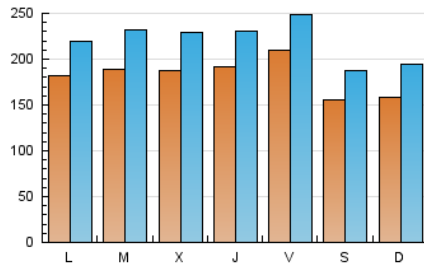
3. Por día del mes (Nacional)

Día	N. únicos	Visitas	Páginas	Día	N. únicos	Visitas	Páginas	Día	N. únicos	Visitas	Páginas
1	20.389	24.390	42.738	11	30.309	37.137	64.842	21	18.259	22.615	43.996
2	16.009	19.866	36.668	12	25.560	31.761	57.949	22	15.928	19.239	36.222
3	13.272	16.108	30.960	13	19.280	23.171	45.644	23	16.024	19.454	36.738
4	13.804	16.937	31.329	14	14.901	18.537	40.092	24	15.496	19.012	37.275
5	14.483	17.524	31.556	15	13.069	16.068	31.871	25	14.447	17.884	34.896
6	15.781	19.028	36.042	16	14.777	18.189	35.919	26	17.286	20.660	37.066
7	21.440	24.895	43.314	17	17.543	21.448	41.873	27	22.309	26.876	44.829
8	13.241	15.801	31.040	18	17.155	21.029	40.539	28	29.074	33.190	51.927
9	12.828	15.799	29.652	19	17.711	21.828	40.592	29	14.814	17.921	31.990
10	26.605	31.930	55.257	20	19.084	22.885	40.974	30	19.673	23.703	42.384
								31	17.862	21.364	41.821

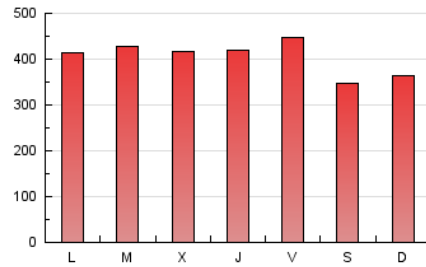
4. Gráficas (Nacional)

4.1 Por día de la semana (promedio)

N. únicos / Visitas (x 100)

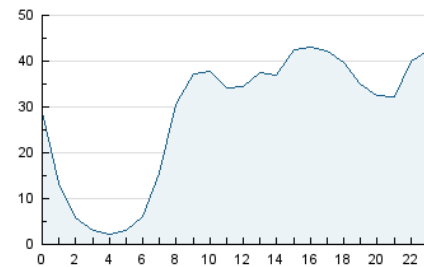


Páginas (x 100)

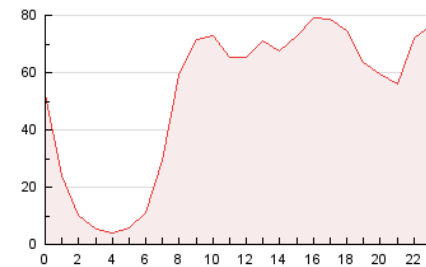


4.2 Por franja horaria (promedio)

Visitas (x 1000)

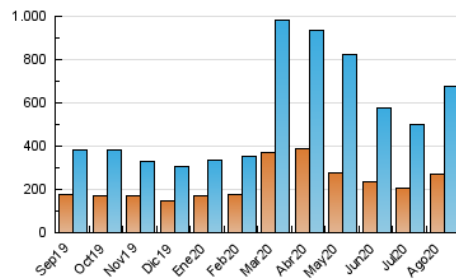


Páginas (x 1000)

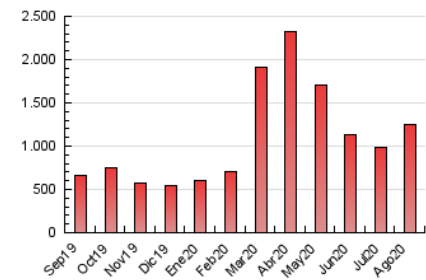


4.3 Por meses

N. únicos / Visitas (x 1000)



Páginas (x 1000)



5. Observaciones

Este Medio Electrónico de Comunicación ha sido medido por la herramienta Google Analytics de Google

6. Definiciones básicas (Para más información ver Normas Técnicas para el Control de los Medios Electrónicos de Comunicación)

Página Vista:

Conjunto de ficheros enviado a un usuario como resultado de una petición del mismo recibida por el servidor. Cuando la página está formada por varios marcos (frames), el conjunto de los mismos tendrá, a efectos de cómputo, la consideración de una página unitaria.

Visita:

Una secuencia ininterrumpida de páginas servidas a un usuario válido. Si dicho usuario no realiza peticiones de páginas en un periodo de tiempo (30 min) la siguiente petición constituirá el inicio de una nueva visita.

Navegador Único:

Total de combinaciones únicas de una dirección IP y un identificador adicional. Los medios pueden utilizar cookies o el Identificador de Alta de registro.

Duración Página Vista:

Tiempo acumulado en segundos de todas las páginas vistas (en visitas de dos o más páginas vistas), dividido por el número total de páginas vistas.

Duración Visita:

Tiempo en segundos de todas las visitas de dos o más páginas vistas, dividido por el número total de visitas de dos o más páginas vistas.

Tráfico nacional:

Audiencia/difusión correspondiente a España medida en base a los datos de las direcciones IP registradas por el sistema de medición.

7. Opinión

De OJDinteractiva, la división de INFORMACIÓN Y CONTROL DE PUBLICACIONES S.A.:

Hemos examinado la información facilitada por el editor del medio electrónico para el periodo que comprende la presente certificación.

Nuestro examen se ha realizado de acuerdo con las normas y procedimientos establecidos en las Normas Técnicas para el Control de los Medios Electrónicos de Comunicación.

En nuestra opinión, la presente acta presenta razonablemente la difusión/audiencia registrada por este medio electrónico.

ADVERTENCIA:

El trabajo de OJDinteractiva, la división de INFORMACIÓN Y CONTROL DE PUBLICACIONES S.A (INTROL) se limita a la realización de pruebas para la revisión de los datos de recuento suministrados por el editor con la finalidad de expresar una opinión sobre la razonabilidad de dichos datos de acuerdo con las Normas Técnicas para el control de los MEC.

Por tanto, INTROL no acepta responsabilidad alguna por las inexactitudes o errores que puedan existir en los datos de recuento. Tampoco acepta ninguna responsabilidad por la falsedad en los datos de recuento recibidos del editor, ni por otros datos de medición que no están incluidos en el análisis.

Septiembre - 2020

OJDinteractiva