



INFORMACION Y CONTROL DE PUBLICACIONES, S.A.

Velázquez, 46, 1ª Drcha - Tel. 91 435 00 32 Fax 91 435 96 05 - 28001 - MADRID
Av. Diagonal 497, 5a planta - Tel 93 439 24 18 Fax 93 419 25 34 - 08029 - BARCELONA

Título: DIARIO DE AVILA
URL Primaria: https://www.diariodeavila.es
Editor: Ceres Publicidad Digital, S.A.
Domicilio: Avda. Castilla y León, 62
Ciudad: 09006 BURGOS
Teléfono: 94 725 22 56
Fax: 94 727 72 19
E-mail: internet@promecal.es
Clasificación: Noticias e Información
Sub-Clasificación: Noticias globales y actualidad

Diario de Ávila.es

1. Cifras totales y promedios (Nacional e Internacional)

MES - AÑO	NAVEGADORES UNICOS	VISITAS	PAGINAS
Julio - 2023	221.712	622.056	1.208.789
PROMEDIO DIARIO	16.126	20.066	38.993
PROMEDIO LUNES-VIERNES	16.493	20.485	39.582
PROMEDIO SABADO-DOMINGO	15.356	19.188	37.756
PAGINAS / VISITAS	1,94		
DURACION MEDIA VISITAS	0:02:34		
TIEMPO INTERACCIÓN MEDIO	0:03:37		

2. Secciones (Nacional e Internacional)

	PAGINAS	%
HOME	299.353	24.76 %
RESTO	909.436	75.24 %

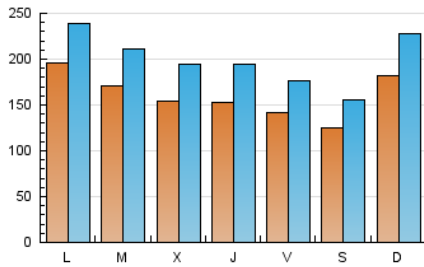
3. Por día del mes (Nacional e Internacional)

Día	N. únicos	Visitas	Páginas	Día	N. únicos	Visitas	Páginas	Día	N. únicos	Visitas	Páginas
1	11.299	13.699	26.033	11	19.335	23.685	44.022	21	18.053	21.785	42.173
2	23.309	28.296	50.700	12	16.731	20.983	38.530	22	15.398	19.110	35.227
3	29.101	34.094	62.263	13	16.141	20.478	35.625	23	24.594	32.958	63.740
4	18.809	22.684	53.879	14	15.344	19.404	37.721	24	21.871	27.333	51.720
5	11.231	13.650	28.426	15	13.946	17.322	36.060	25	14.757	17.964	35.453
6	12.659	16.397	32.576	16	13.889	16.548	33.803	26	12.998	16.540	31.067
7	13.217	16.556	33.339	17	16.442	20.760	40.296	27	12.688	15.976	29.823
8	10.872	13.404	27.755	18	15.619	20.018	36.382	28	10.234	12.983	24.943
9	13.027	16.330	31.056	19	20.879	26.684	49.349	29	11.295	14.402	31.224
10	15.336	19.074	38.130	20	19.662	24.990	49.095	30	15.927	19.806	41.959
								31	15.236	18.143	36.420

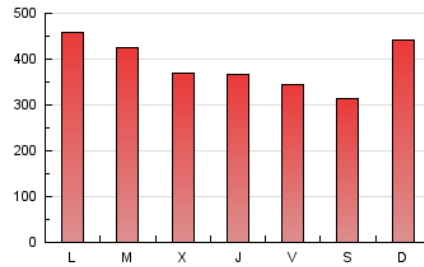
4. Gráficas (Nacional e Internacional)

4.1 Por día de la semana (promedio)

N. únicos / Visitas (x 100)

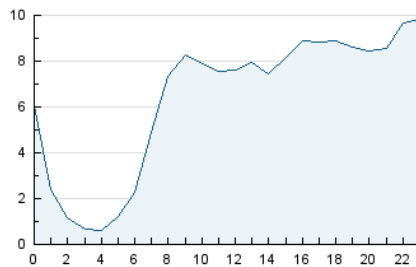


Páginas (x 100)

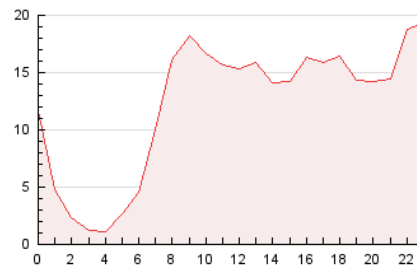


4.2 Por franja horaria (promedio)

Visitas_ (x 1000)

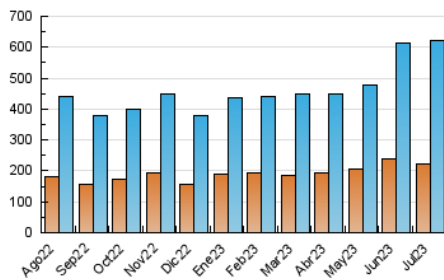


Páginas (x 1000)

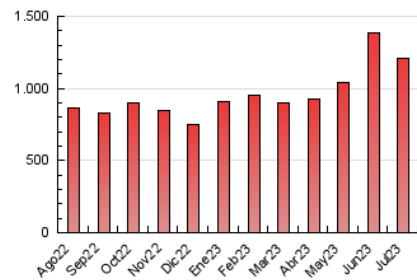


4.3 Por meses

N. únicos / Visitas (x 1000)



Páginas (x 1000)





INFORMACION Y CONTROL DE PUBLICACIONES, S.A.

Velázquez, 46, 1ª Drcha - Tel. 91 435 00 32 Fax 91 435 96 05 - 28001 - MADRID
Av. Diagonal 497, 5a planta - Tel 93 439 24 18 Fax 93 419 25 34 - 08029 - BARCELONA

Anexo - Tráfico Nacional

Título: DIARIO DE AVILA
URL Primaria: https://www.diariodeavila.es
Editor: Ceres Publicidad Digital, S.A.
Domicilio: Avda. Castilla y León, 62
Ciudad: 09006 BURGOS
Teléfono: 94 725 22 56
Fax: 94 727 72 19
E-mail: internet@promecal.es
Clasificación: Noticias e Información
Sub-Clasificación: Noticias globales y actualidad

Diario de Ávila.es

1. Cifras totales y promedios (Nacional)

MES - AÑO	NAVEGADORES UNICOS	VISITAS	PAGINAS
Julio - 2023	207.979	603.369	1.179.073
PROMEDIO DIARIO	15.601	19.464	38.035
PROMEDIO LUNES-VIERNES	15.940	19.834	38.550
PROMEDIO SABADO-DOMINGO	14.890	18.686	36.952
PAGINAS / VISITAS	1,95		
DURACION MEDIA VISITAS	0:02:35		
TIEMPO INTERACCIÓN MEDIO	0:03:48		

2. Secciones (Nacional)

	PAGINAS	%
HOME	293.976	24.93 %
RESTO	885.097	75.07 %

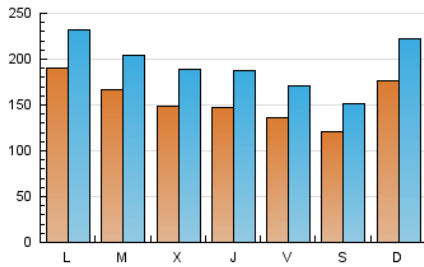
3. Por día del mes (Nacional)

Día	N. únicos	Visitas	Páginas	Día	N. únicos	Visitas	Páginas	Día	N. únicos	Visitas	Páginas
1	10.880	13.221	25.294	11	18.804	23.099	42.835	21	17.498	21.201	41.250
2	22.863	27.805	49.889	12	16.076	20.327	37.402	22	14.921	18.698	34.511
3	28.523	33.408	61.106	13	15.497	19.644	34.445	23	23.927	32.285	62.637
4	18.278	21.997	52.564	14	14.770	18.844	36.829	24	21.268	26.393	50.598
5	10.723	13.115	27.572	15	13.519	16.901	35.242	25	14.270	17.423	34.567
6	12.186	15.883	31.550	16	13.449	15.939	32.881	26	12.460	15.987	30.025
7	12.693	15.908	32.227	17	15.977	20.138	39.417	27	12.150	15.402	28.865
8	10.429	12.992	27.049	18	15.109	19.184	35.443	28	9.723	12.355	24.075
9	12.587	15.862	30.337	19	20.273	25.893	48.295	29	10.827	13.960	30.529
10	14.763	18.538	37.014	20	18.932	24.164	48.051	30	15.499	19.199	41.146
								31	14.757	17.604	35.428

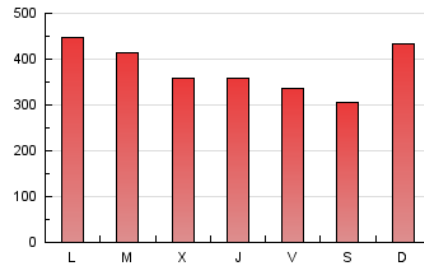
4. Gráficas (Nacional)

4.1 Por día de la semana (promedio)

N. únicos / Visitas (x 100)

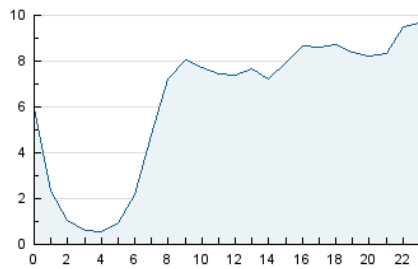


Páginas (x 100)

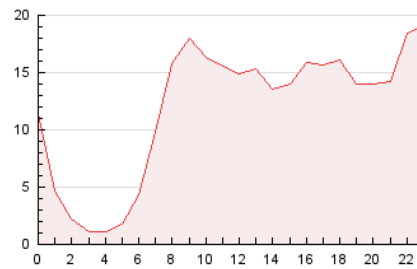


4.2 Por franja horaria (promedio)

Visitas_ (x 1000)

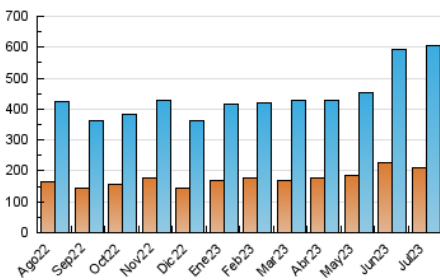


Páginas (x 1000)

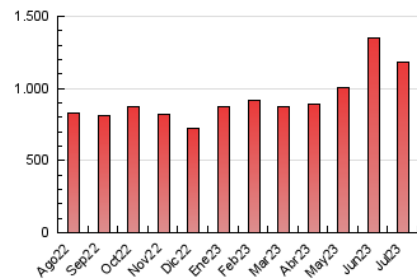


4.3 Por meses

N. únicos / Visitas (x 1000)



Páginas (x 1000)



5. Observaciones

Este Medio Electrónico de Comunicación ha sido medido por la herramienta Google Analytics de Google (GA4)

6. Definiciones básicas (Para más información ver Normas Técnicas para el Control de los Medios Electrónicos de Comunicación)

Página Vista:

Conjunto de ficheros enviado a un usuario como resultado de una petición del mismo recibida por el servidor. Cuando la página está formada por varios marcos (frames), el conjunto de los mismos tendrá, a efectos de cómputo, la consideración de una página unitaria.

Visita:

Una secuencia ininterrumpida de páginas servidas a un usuario válido. Si dicho usuario no realiza peticiones de páginas en un periodo de tiempo (30 min) la siguiente petición constituirá el inicio de una nueva visita.

Navegador Único:

Total de combinaciones únicas de una dirección IP y un identificador adicional. Los medios pueden utilizar cookies o el Identificador de Alta de registro.

Duración Página Vista:

Tiempo acumulado en segundos de todas las páginas vistas (en visitas de dos o más páginas vistas), dividido por el número total de páginas vistas.

Duración Visita:

Tiempo en segundos de todas las visitas de dos o más páginas vistas, dividido por el número total de visitas de dos o más páginas vistas.

Tráfico nacional:

Audiencia/difusión correspondiente a España medida en base a los datos de las direcciones IP registradas por el sistema de medición.

7. Opinión

De OJDinteractiva, la división de INFORMACIÓN Y CONTROL DE PUBLICACIONES S.A.:

Hemos examinado la información facilitada por el editor del medio electrónico para el periodo que comprende la presente certificación.

Nuestro examen se ha realizado de acuerdo con las normas y procedimientos establecidos en las Normas Técnicas para el Control de los Medios Electrónicos de Comunicación.

En nuestra opinión, la presente acta presenta razonablemente la difusión/audiencia registrada por este medio electrónico.

ADVERTENCIA:

El trabajo de OJDinteractiva, la división de INFORMACIÓN Y CONTROL DE PUBLICACIONES S.A (INTROL) se limita a la realización de pruebas para la revisión de los datos de recuento suministrados por el editor con la finalidad de expresar una opinión sobre la razonabilidad de dichos datos de acuerdo con las Normas Técnicas para el control de los MEC.

Por tanto, INTROL no acepta responsabilidad alguna por las inexactitudes o errores que puedan existir en los datos de recuento. Tampoco acepta ninguna responsabilidad por la falsedad en los datos de recuento recibidos del editor, ni por otros datos de medición que no están incluidos en el análisis.

Agosto - 2023

OJDinteractiva