



INFORMACION Y CONTROL DE PUBLICACIONES, S.A.

Velázquez, 46, 1ª Drcha - Tel. 91 435 00 32 Fax 91 435 96 05 - 28001 - MADRID
Av. Diagonal 497, 5a planta - Tel 93 439 24 18 Fax 93 419 25 34 - 08029 - BARCELONA

Título: DIARIO DE AVILA
URL Primaria: https://www.diariodeavila.es
Editor: Sumando TV y WEB, S.A.U.
Domicilio: Polígono Industrial Plazaola Aizoain Manz, C 18
Ciudad: 31195 BERRIOPLANO
Teléfono: 947268375
Fax: 94 727 72 19
E-mail: internet@promecal.es
Clasificación: Noticias e Información
Sub-Clasificación: Noticias globales y actualidad

Diario de Ávila.es

1. Cifras totales y promedios (Nacional e Internacional)

MES - AÑO	NAVEGADORES UNICOS	VISITAS	PAGINAS
Junio - 2026	197.003	483.165	978.738
PROMEDIO DIARIO	13.293	16.042	32.625
PROMEDIO LUNES-VIERNES	12.962	15.680	31.981
PROMEDIO SABADO-DOMINGO	14.203	17.037	34.395
PAGINAS / VISITAS	2,03		
DURACION MEDIA VISITAS	0:01:55		
TIEMPO INTERACCIÓN MEDIO	0:01:49		

2. Secciones (Nacional e Internacional)

	PAGINAS	%
HOME	217.385	22.21 %
RESTO	761.353	77.79 %

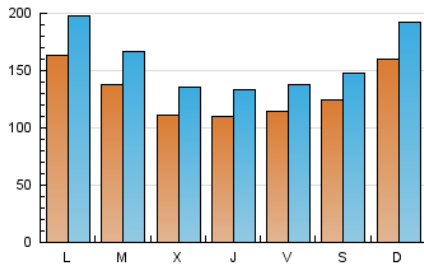
3. Por día del mes (Nacional e Internacional)

Día	N. únicos	Visitas	Páginas	Día	N. únicos	Visitas	Páginas	Día	N. únicos	Visitas	Páginas
1	20.031	23.685	47.621	11	9.873	11.965	27.200	21	15.918	18.921	35.816
2	14.341	17.166	34.467	12	9.999	12.374	24.912	22	14.593	17.660	33.615
3	11.207	13.509	28.146	13	13.245	15.519	32.342	23	11.904	14.425	27.906
4	12.191	14.539	29.494	14	15.383	18.787	40.229	24	11.886	14.424	27.753
5	11.948	14.443	27.736	15	13.798	16.832	34.831	25	11.273	13.733	25.791
6	15.655	18.389	34.496	16	13.520	15.937	32.304	26	9.514	11.615	22.880
7	17.042	20.184	49.597	17	9.860	12.184	24.125	27	8.259	10.163	19.066
8	16.194	19.826	55.560	18	10.733	13.068	26.252	28	15.713	19.143	36.835
9	13.749	16.708	36.595	19	14.383	16.542	31.388	29	17.094	20.936	40.636
10	11.580	14.235	30.220	20	12.409	15.193	26.776	30	15.488	19.148	34.149

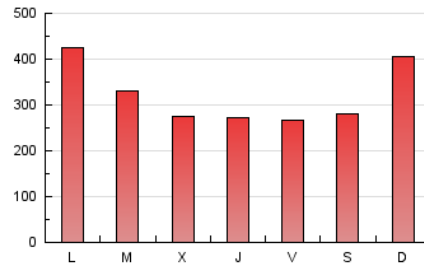
4. Gráficas (Nacional e Internacional)

4.1 Por día de la semana (promedio)

N. únicos / Visitas (x 100)

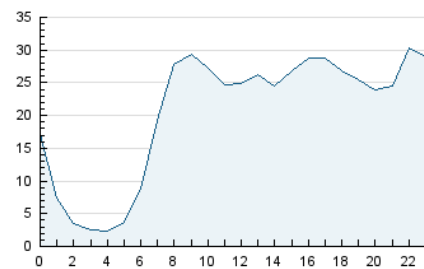


Páginas (x 100)

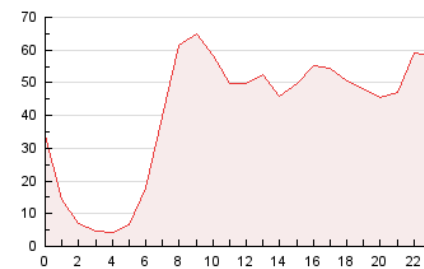


4.2 Por franja horaria (promedio)

Visitas_ (x 1000)

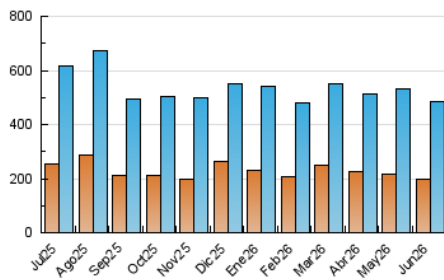


Páginas (x 1000)

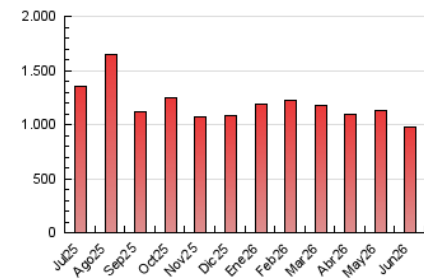


4.3 Por meses

N. únicos / Visitas (x 1000)



Páginas (x 1000)





INFORMACION Y CONTROL DE PUBLICACIONES, S.A.

Velázquez, 46, 1ª Drcha - Tel. 91 435 00 32 Fax 91 435 96 05 - 28001 - MADRID
Av. Diagonal 497, 5a planta - Tel 93 439 24 18 Fax 93 419 25 34 - 08029 - BARCELONA

Anexo - Tráfico Nacional

Título: DIARIO DE AVILA
URL Primaria: https://www.diariodeavila.es
Editor: Sumando TV y WEB, S.A.U.
Domicilio: Polígono Industrial Plazaola Aizoain Manz, C 18
Ciudad: 31195 BERRIOPLANO
Teléfono: 947268375
Fax: 94 727 72 19
E-mail: internet@promecal.es
Clasificación: Noticias e Información
Sub-Clasificación: Noticias globales y actualidad

Diario de Ávila.es

1. Cifras totales y promedios (Nacional)

MES - AÑO	NAVEGADORES UNICOS	VISITAS	PAGINAS
Junio - 2026	190.351	474.440	964.971
PROMEDIO DIARIO	13.037	15.755	32.166
PROMEDIO LUNES-VIERNES	12.685	15.374	31.484
PROMEDIO SABADO-DOMINGO	14.005	16.804	34.040
PAGINAS / VISITAS	2,04		
DURACION MEDIA VISITAS	0:01:56		
TIEMPO INTERACCIÓN MEDIO	0:01:51		

2. Secciones (Nacional)

	PAGINAS	%
HOME	215.075	22.29 %
RESTO	749.896	77.71 %

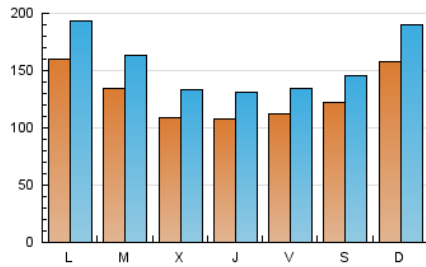
3. Por día del mes (Nacional)

Día	N. únicos	Visitas	Páginas	Día	N. únicos	Visitas	Páginas	Día	N. únicos	Visitas	Páginas
1	19.545	23.009	46.606	11	9.663	11.765	26.836	21	15.679	18.553	35.402
2	14.010	16.843	33.858	12	9.774	12.174	24.533	22	14.194	17.210	32.960
3	11.023	13.323	27.720	13	13.106	15.319	32.012	23	11.698	14.194	27.490
4	11.921	14.282	29.049	14	15.149	18.538	39.876	24	11.628	14.085	27.263
5	11.728	14.168	27.334	15	13.465	16.416	34.251	25	11.064	13.506	25.428
6	15.417	18.148	34.000	16	13.174	15.617	31.866	26	9.234	11.278	22.427
7	16.789	19.944	49.150	17	9.651	11.990	23.710	27	8.079	9.982	18.841
8	15.888	19.597	54.966	18	10.519	12.820	25.845	28	15.558	18.970	36.534
9	13.464	16.350	36.068	19	14.114	16.363	30.929	29	16.857	20.699	40.164
10	11.322	13.892	29.820	20	12.266	14.979	26.502	30	15.144	18.650	33.531

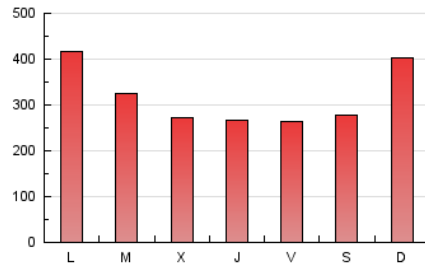
4. Gráficas (Nacional)

4.1 Por día de la semana (promedio)

N. únicos / Visitas (x 100)

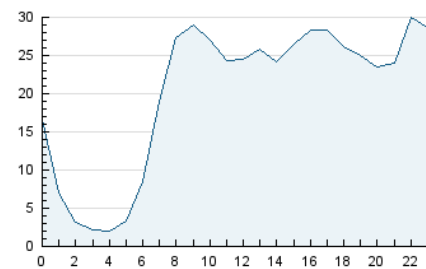


Páginas (x 100)

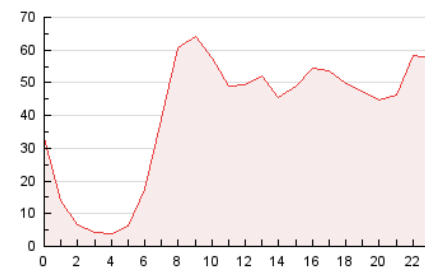


4.2 Por franja horaria (promedio)

Visitas_ (x 1000)

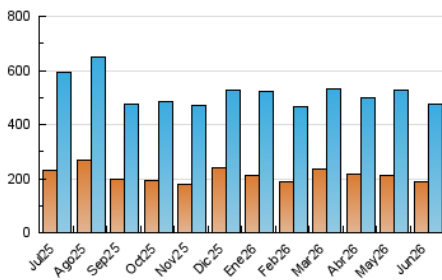


Páginas (x 1000)

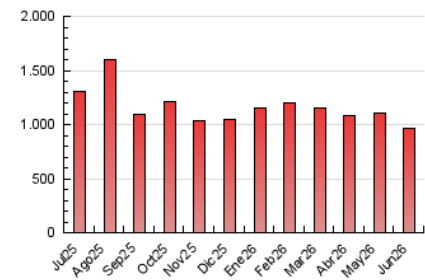


4.3 Por meses

N. únicos / Visitas (x 1000)



Páginas (x 1000)



5. Observaciones

Este Medio Electrónico de Comunicación ha sido medido por la herramienta Google Analytics de Google (GA4).

6. Definiciones básicas (Para más información ver Normas Técnicas para el Control de los Medios Electrónicos de Comunicación)

Página Vista:

Conjunto de ficheros enviado a un usuario como resultado de una petición del mismo recibida por el servidor. Cuando la página está formada por varios marcos (frames), el conjunto de los mismos tendrá, a efectos de cómputo, la consideración de una página unitaria.

Visita:

Una secuencia ininterrumpida de páginas servidas a un usuario válido. Si dicho usuario no realiza peticiones de páginas en un periodo de tiempo (30 min) la siguiente petición constituirá el inicio de una nueva visita.

Navegador Único:

Total de combinaciones únicas de una dirección IP y un identificador adicional. Los medios pueden utilizar cookies o el Identificador de Alta de registro.

Duración Página Vista:

Tiempo acumulado en segundos de todas las páginas vistas (en visitas de dos o más páginas vistas), dividido por el número total de páginas vistas.

Duración Visita:

Tiempo en segundos de todas las visitas de dos o más páginas vistas, dividido por el número total de visitas de dos o más páginas vistas.

Tráfico nacional:

Audiencia/difusión correspondiente a España medida en base a los datos de las direcciones IP registradas por el sistema de medición.

7. Opinión

De OJDinteractiva, la división de INFORMACIÓN Y CONTROL DE PUBLICACIONES S.A.:

Hemos examinado la información facilitada por el editor del medio electrónico para el periodo que comprende la presente certificación.

Nuestro examen se ha realizado de acuerdo con las normas y procedimientos establecidos en las Normas Técnicas para el Control de los Medios Electrónicos de Comunicación.

En nuestra opinión, la presente acta presenta razonablemente la difusión/audiencia registrada por este medio electrónico.

ADVERTENCIA:

El trabajo de OJDinteractiva, la división de INFORMACIÓN Y CONTROL DE PUBLICACIONES S.A (INTROL) se limita a la realización de pruebas para la revisión de los datos de recuento suministrados por el editor con la finalidad de expresar una opinión sobre la razonabilidad de dichos datos de acuerdo con las Normas Técnicas para el control de los MEC.

Por tanto, INTROL no acepta responsabilidad alguna por las inexactitudes o errores que puedan existir en los datos de recuento. Tampoco acepta ninguna responsabilidad por la falsedad en los datos de recuento recibidos del editor, ni por otros datos de medición que no están incluidos en el análisis.

Julio - 2026

OJDinteractiva