



INFORMACION Y CONTROL DE PUBLICACIONES, S.A.

Velázquez, 46, 1ª Drcha - Tel. 91 435 00 32 Fax 91 435 96 05 - 28001 - MADRID
Av. Diagonal 497, 5a planta - Tel 93 439 24 18 Fax 93 419 25 34 - 08029 - BARCELONA

Título: DIARIO DE AVILA
URL Primaria: https://www.diariodeavila.es
Editor: Ceres Publicidad Digital, S.A.
Domicilio: Avda. Castilla y León, 62
Ciudad: 09006 BURGOS
Teléfono: 94 725 22 56
Fax: 94 727 72 19
E-mail: internet@promecal.es
Clasificación: Noticias e Información
Sub-Clasificación: Noticias globales y actualidad

Diario de Ávila.es

1. Cifras totales y promedios (Nacional e Internacional)

MES - AÑO	NAVEGADORES UNICOS	VISITAS	PAGINAS
Junio - 2023	240.032	611.513	1.383.801
PROMEDIO DIARIO	16.689	20.384	46.127
PROMEDIO LUNES-VIERNES	16.434	20.122	47.104
PROMEDIO SABADO-DOMINGO	17.388	21.105	43.438
PAGINAS / VISITAS	2,26		
DURACION MEDIA VISITAS	0:01:34		
DURACION MEDIA PAGINAS	0:01:15		

2. Secciones (Nacional e Internacional)

	PAGINAS	%
HOME	297.571	21.50 %
RESTO	1.086.230	78.50 %

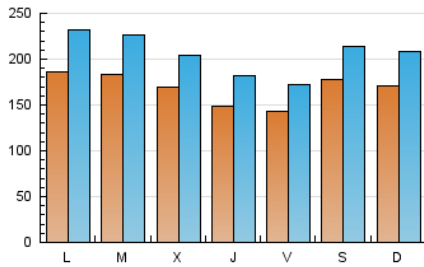
3. Por día del mes (Nacional e Internacional)

Día	N. únicos	Visitas	Páginas	Día	N. únicos	Visitas	Páginas	Día	N. únicos	Visitas	Páginas
1	11.201	13.510	28.045	11	24.897	29.512	52.612	21	16.295	20.053	37.564
2	13.644	16.966	36.645	12	21.340	26.699	51.285	22	15.745	19.653	37.773
3	10.410	12.650	27.654	13	23.656	29.160	121.046	23	15.046	18.664	35.317
4	12.419	14.844	30.670	14	19.594	23.506	104.957	24	14.295	17.498	34.172
5	18.351	22.617	55.431	15	13.819	16.872	48.845	25	17.912	22.746	55.788
6	15.405	19.041	45.608	16	13.881	16.508	39.772	26	19.770	24.964	51.343
7	15.308	18.558	39.406	17	16.749	20.993	46.861	27	15.983	19.488	38.783
8	20.076	24.748	46.853	18	12.958	16.019	39.491	28	16.404	19.710	35.915
9	16.447	19.450	35.372	19	15.127	18.505	40.813	29	13.532	16.438	33.134
10	29.463	34.574	60.259	20	18.530	22.773	44.317	30	12.402	14.794	28.070

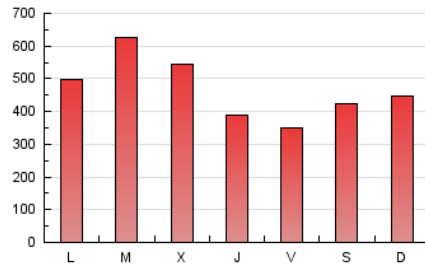
4. Gráficas (Nacional e Internacional)

4.1 Por día de la semana (promedio)

N. únicos / Visitas (x 100)

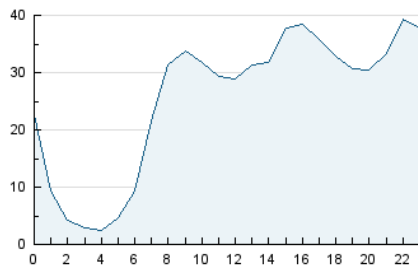


Páginas (x 100)

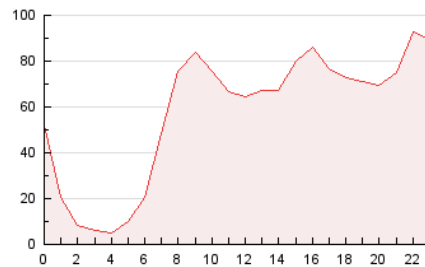


4.2 Por franja horaria (promedio)

Visitas_ (x 1000)

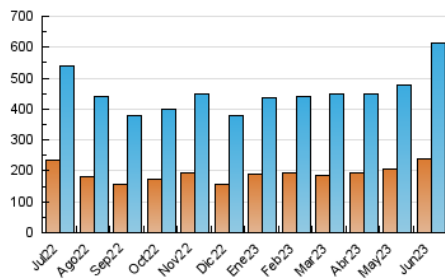


Páginas (x 1000)

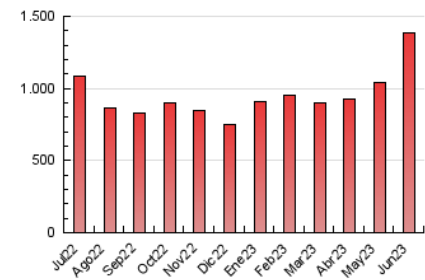


4.3 Por meses

N. únicos / Visitas (x 1000)



Páginas (x 1000)





INFORMACION Y CONTROL DE PUBLICACIONES, S.A.

Velázquez, 46, 1ª Drcha - Tel. 91 435 00 32 Fax 91 435 96 05 - 28001 - MADRID
Av. Diagonal 497, 5a planta - Tel 93 439 24 18 Fax 93 419 25 34 - 08029 - BARCELONA

Anexo - Tráfico Nacional

Título: DIARIO DE AVILA
URL Primaria: https://www.diariodeavila.es
Editor: Ceres Publicidad Digital, S.A.
Domicilio: Avda. Castilla y León, 62
Ciudad: 09006 BURGOS
Teléfono: 94 725 22 56
Fax: 94 727 72 19
E-mail: internet@promecal.es
Clasificación: Noticias e Información
Sub-Clasificación: Noticias globales y actualidad

Diario de Ávila.es

1. Cifras totales y promedios (Nacional)

MES - AÑO	NAVEGADORES UNICOS	VISITAS	PAGINAS
Junio - 2023	224.507	592.747	1.353.602
PROMEDIO DIARIO	16.089	19.758	45.120
PROMEDIO LUNES-VIERNES	15.809	19.465	46.041
PROMEDIO SABADO-DOMINGO	16.861	20.565	42.588
PAGINAS / VISITAS	2,28		
DURACION MEDIA VISITAS	0:01:36		
DURACION MEDIA PAGINAS	0:01:15		

2. Secciones (Nacional)

	PAGINAS	%
HOME	293.431	21.68 %
RESTO	1.060.171	78.32 %

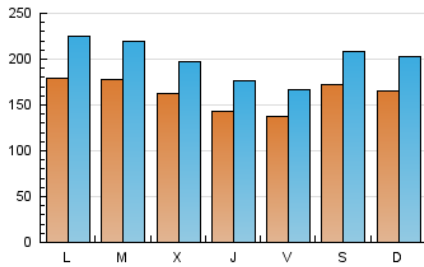
3. Por día del mes (Nacional)

Día	N. únicos	Visitas	Páginas	Día	N. únicos	Visitas	Páginas	Día	N. únicos	Visitas	Páginas
1	10.568	12.802	26.926	11	24.313	28.969	51.772	21	15.642	19.440	36.712
2	13.102	16.354	35.727	12	20.698	26.035	50.300	22	15.216	19.091	36.912
3	9.934	12.138	26.880	13	23.090	28.565	119.907	23	14.459	18.069	34.348
4	11.926	14.339	29.887	14	18.959	22.861	103.702	24	13.768	16.959	33.377
5	17.602	21.844	54.128	15	13.209	16.287	47.848	25	17.343	22.159	54.751
6	14.742	18.344	44.430	16	13.185	15.828	38.525	26	19.043	24.213	50.108
7	14.567	17.780	38.289	17	16.235	20.456	46.025	27	15.378	18.829	37.704
8	19.459	24.092	45.847	18	12.417	15.480	38.581	28	15.667	18.965	34.864
9	15.837	18.804	34.430	19	14.513	17.867	39.730	29	13.055	15.910	32.152
10	28.955	34.017	59.431	20	17.930	22.047	43.121	30	11.866	14.203	27.188

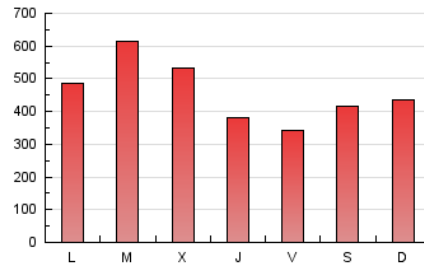
4. Gráficas (Nacional)

4.1 Por día de la semana (promedio)

N. únicos / Visitas (x 100)

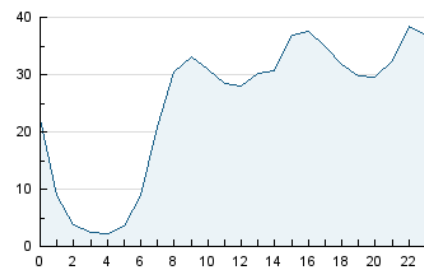


Páginas (x 100)

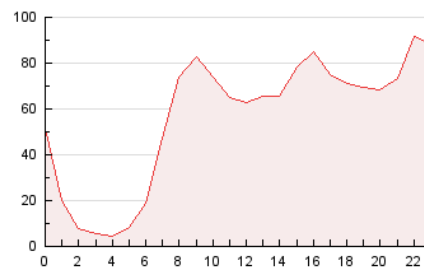


4.2 Por franja horaria (promedio)

Visitas_ (x 1000)

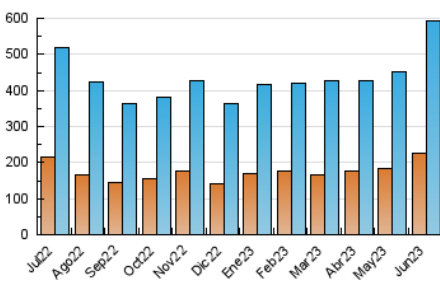


Páginas (x 1000)

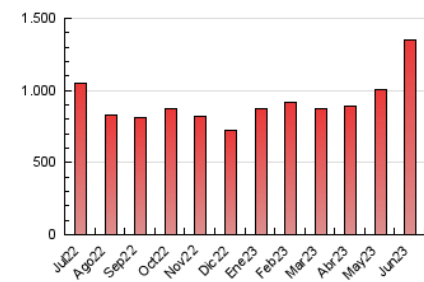


4.3 Por meses

N. únicos / Visitas (x 1000)



Páginas (x 1000)



5. Observaciones

Este Medio Electrónico de Comunicación ha sido medido por la herramienta Google Analytics de Google (Universal Analytics)

6. Definiciones básicas (Para más información ver Normas Técnicas para el Control de los Medios Electrónicos de Comunicación)

Página Vista:

Conjunto de ficheros enviado a un usuario como resultado de una petición del mismo recibida por el servidor. Cuando la página está formada por varios marcos (frames), el conjunto de los mismos tendrá, a efectos de cómputo, la consideración de una página unitaria.

Visita:

Una secuencia ininterrumpida de páginas servidas a un usuario válido. Si dicho usuario no realiza peticiones de páginas en un periodo de tiempo (30 min) la siguiente petición constituirá el inicio de una nueva visita.

Navegador Único:

Total de combinaciones únicas de una dirección IP y un identificador adicional. Los medios pueden utilizar cookies o el Identificador de Alta de registro.

Duración Página Vista:

Tiempo acumulado en segundos de todas las páginas vistas (en visitas de dos o más páginas vistas), dividido por el número total de páginas vistas.

Duración Visita:

Tiempo en segundos de todas las visitas de dos o más páginas vistas, dividido por el número total de visitas de dos o más páginas vistas.

Tráfico nacional:

Audiencia/difusión correspondiente a España medida en base a los datos de las direcciones IP registradas por el sistema de medición.

7. Opinión

De OJDinteractiva, la división de INFORMACIÓN Y CONTROL DE PUBLICACIONES S.A.:

Hemos examinado la información facilitada por el editor del medio electrónico para el periodo que comprende la presente certificación.

Nuestro examen se ha realizado de acuerdo con las normas y procedimientos establecidos en las Normas Técnicas para el Control de los Medios Electrónicos de Comunicación.

En nuestra opinión, la presente acta presenta razonablemente la difusión/audiencia registrada por este medio electrónico.

ADVERTENCIA:

El trabajo de OJDinteractiva, la división de INFORMACIÓN Y CONTROL DE PUBLICACIONES S.A (INTROL) se limita a la realización de pruebas para la revisión de los datos de recuento suministrados por el editor con la finalidad de expresar una opinión sobre la razonabilidad de dichos datos de acuerdo con las Normas Técnicas para el control de los MEC.

Por tanto, INTROL no acepta responsabilidad alguna por las inexactitudes o errores que puedan existir en los datos de recuento. Tampoco acepta ninguna responsabilidad por la falsedad en los datos de recuento recibidos del editor, ni por otros datos de medición que no están incluidos en el análisis.

Julio - 2023

OJDinteractiva