



## INFORMACION Y CONTROL DE PUBLICACIONES, S.A.

Velázquez, 46, 1º Drcha - Tel. 91 435 00 32 Fax 91 435 96 05 - 28001 - MADRID  
 Entença, 218 Entr. 7 - Tel 93 439 24 18 Fax 93 419 25 34 - 08029 - BARCELONA

**Título:** DIARIO DE AVILA  
**URL Primaria:** https://www.diariodeavila.es  
**Editor:** Ceres Publicidad Digital, S.A.  
**Domicilio:** Avda. Castilla y León, 62  
**Ciudad:** 09006 BURGOS  
**Teléfono:** 94 725 22 56  
**Fax:** 94 727 72 19  
**E-mail:** internet@promecal.es  
**Clasificación:** Noticias e Información  
**Sub-Clasificación:** Noticias globales y actualidad

# Diario de Ávila.es

### 1. Cifras totales y promedios (Nacional e Internacional)

MES - AÑO	NAVEGADORES UNICOS	VISITAS	PAGINAS
Junio - 2021	173.628	419.429	855.595
<b>PROMEDIO DIARIO</b>	<b>11.575</b>	<b>13.981</b>	<b>28.520</b>
<b>PROMEDIO LUNES-VIERNES</b>	11.774	14.233	29.180
<b>PROMEDIO SABADO-DOMINGO</b>	11.027	13.288	26.703
<b>PAGINAS / VISITAS</b>	2,04		
<b>DURACION MEDIA VISITAS</b>	0:01:26		
<b>DURACION MEDIA PAGINAS</b>	0:01:23		

### 2. Secciones (Nacional e Internacional)

	PAGINAS	%
<b>HOME</b>	297.950	34.82 %
<b>RESTO</b>	557.645	65.18 %

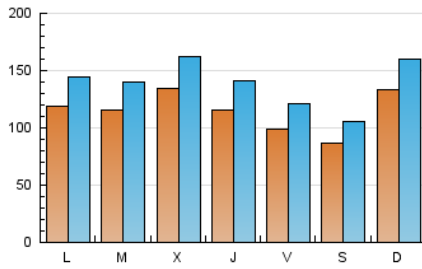
### 3. Por día del mes (Nacional e Internacional)

Día	N. únicos	Visitas	Páginas	Día	N. únicos	Visitas	Páginas	Día	N. únicos	Visitas	Páginas
1	14.961	17.951	40.634	11	8.911	11.078	23.711	21	11.793	14.295	29.046
2	18.428	22.367	45.551	12	9.176	11.190	24.015	22	11.373	13.577	27.063
3	13.736	16.711	35.717	13	12.580	15.248	30.947	23	17.149	20.036	35.833
4	10.297	12.529	26.166	14	10.854	13.280	27.053	24	12.067	14.279	29.013
5	9.615	11.653	23.304	15	9.817	11.997	25.502	25	8.614	10.450	22.689
6	18.150	21.575	41.202	16	11.038	13.525	26.877	26	7.232	8.740	17.316
7	12.032	14.456	33.340	17	11.645	14.140	27.548	27	9.568	11.811	25.734
8	10.286	12.498	25.394	18	11.894	14.293	27.741	28	13.062	15.608	30.516
9	9.801	11.991	25.423	19	8.854	10.661	21.263	29	11.599	13.963	28.484
10	8.930	11.131	22.694	20	13.039	15.427	29.844	30	10.742	12.969	25.975

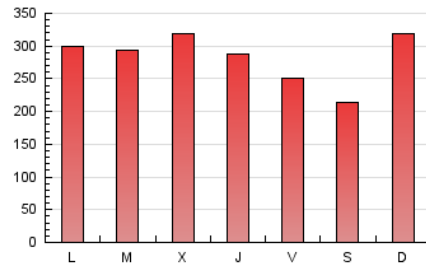
4. Gráficas (Nacional e Internacional)

4.1 Por día de la semana (promedio)

N. únicos / Visitas (x 100)

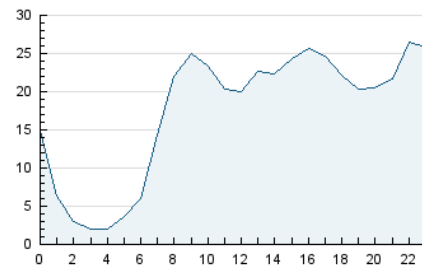


Páginas (x 100)

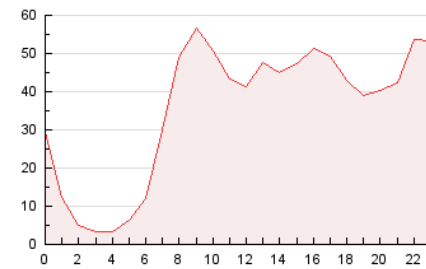


4.2 Por franja horaria (promedio)

Visitas (x 1000)

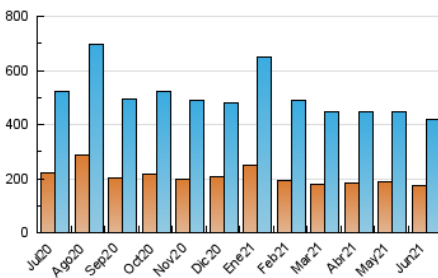


Páginas (x 1000)

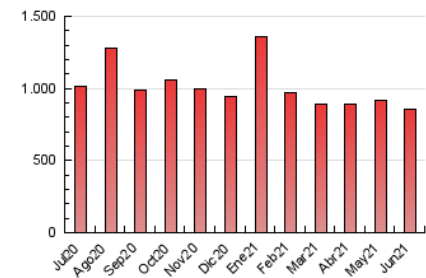


4.3 Por meses

N. únicos / Visitas (x 1000)



Páginas (x 1000)





## INFORMACION Y CONTROL DE PUBLICACIONES, S.A.

Velázquez, 46, 1º Drcha - Tel. 91 435 00 32 Fax 91 435 96 05 - 28001 - MADRID  
 Entença, 218 Entr. 7 - Tel 93 439 24 18 Fax 93 419 25 34 - 08029 - BARCELONA

### Anexo - Tráfico Nacional

**Título:** DIARIO DE AVILA  
**URL Primaria:** https://www.diariodeavila.es  
**Editor:** Ceres Publicidad Digital, S.A.  
**Domicilio:** Avda. Castilla y León, 62  
**Ciudad:** 09006 BURGOS  
**Teléfono:** 94 725 22 56  
**Fax:** 94 727 72 19  
**E-mail:** internet@promecal.es  
**Clasificación:** Noticias e Información  
**Sub-Clasificación:** Noticias globales y actualidad

## Diario de Ávila.es

#### 1. Cifras totales y promedios (Nacional)

MES - AÑO	NAVEGADORES UNICOS	VISITAS	PAGINAS
Junio - 2021	153.629	396.159	824.584
<b>PROMEDIO DIARIO</b>	<b>10.819</b>	<b>13.205</b>	<b>27.486</b>
<b>PROMEDIO LUNES-VIERNES</b>	<b>10.970</b>	<b>13.408</b>	<b>28.074</b>
<b>PROMEDIO SABADO-DOMINGO</b>	<b>10.403</b>	<b>12.647</b>	<b>25.869</b>
<b>PAGINAS / VISITAS</b>	<b>2,08</b>		
<b>DURACION MEDIA VISITAS</b>	<b>0:01:29</b>		
<b>DURACION MEDIA PAGINAS</b>	<b>0:01:23</b>		

#### 2. Secciones (Nacional)

	PAGINAS	%
<b>HOME</b>	281.652	34.16 %
<b>RESTO</b>	542.932	65.84 %

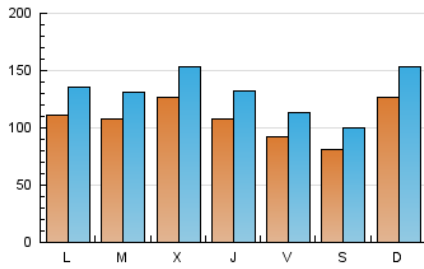
#### 3. Por día del mes (Nacional)

Día	N. únicos	Visitas	Páginas	Día	N. únicos	Visitas	Páginas	Día	N. únicos	Visitas	Páginas
1	14.003	17.005	39.382	11	8.156	10.294	22.689	21	10.905	13.375	27.825
2	17.506	21.468	44.331	12	8.551	10.524	23.152	22	10.539	12.758	25.963
3	12.904	15.902	34.632	13	11.881	14.527	29.934	23	16.328	19.186	34.758
4	9.541	11.791	25.183	14	10.069	12.469	25.995	24	11.176	13.417	27.868
5	8.985	11.033	22.532	15	9.025	11.206	24.457	25	7.818	9.632	21.649
6	17.533	20.932	40.337	16	10.256	12.724	25.823	26	6.716	8.175	16.611
7	11.225	13.634	32.233	17	10.930	13.378	26.478	27	8.955	11.154	24.876
8	9.503	11.679	24.262	18	11.201	13.506	26.683	28	12.281	14.779	29.345
9	9.059	11.241	24.333	19	8.272	10.090	20.559	29	10.752	13.030	27.239
10	8.208	10.389	21.680	20	12.331	14.744	28.947	30	9.965	12.117	24.828

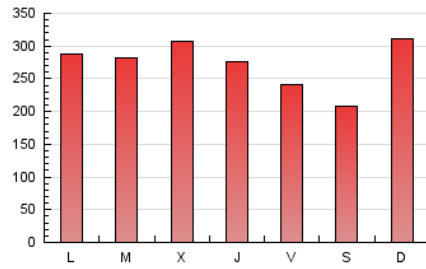
4. Gráficas (Nacional)

4.1 Por día de la semana (promedio)

N. únicos / Visitas (x 100)



Páginas (x 100)

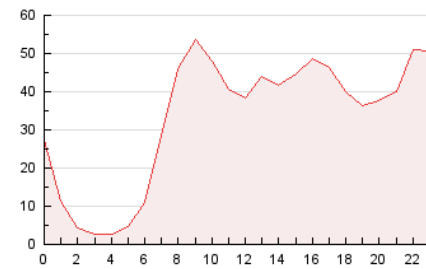


4.2 Por franja horaria (promedio)

Visitas (x 1000)

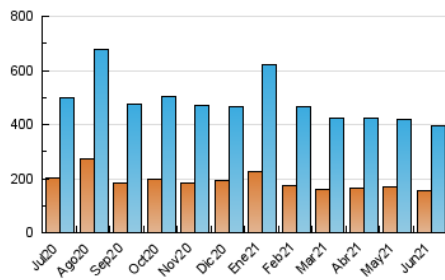


Páginas (x 1000)

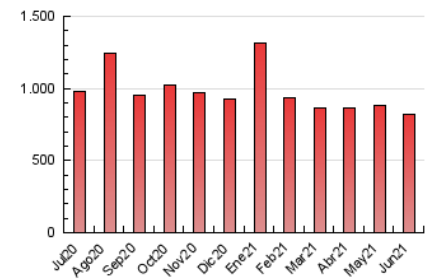


4.3 Por meses

N. únicos / Visitas (x 1000)



Páginas (x 1000)



## 5. Observaciones

Este Medio Electrónico de Comunicación ha sido medido por la herramienta Google Analytics de Google

## 6. Definiciones básicas (Para más información ver Normas Técnicas para el Control de los Medios Electrónicos de Comunicación)

### Página Vista:

Conjunto de ficheros enviado a un usuario como resultado de una petición del mismo recibida por el servidor. Cuando la página está formada por varios marcos (frames), el conjunto de los mismos tendrá, a efectos de cómptuo, la consideración de una página unitaria.

### Visita:

Una secuencia ininterrumpida de páginas servidas a un usuario válido. Si dicho usuario no realiza peticiones de páginas en un periodo de tiempo (30 min) la siguiente petición constituirá el inicio de una nueva visita.

### Navegador Único:

Total de combinaciones únicas de una dirección IP y un identificador adicional. Los medios pueden utilizar cookies o el Identificador de Alta de registro.

### Duración Página Vista:

Tiempo acumulado en segundos de todas las páginas vistas (en visitas de dos o más páginas vistas), dividido por el número total de páginas vistas.

### Duración Visita:

Tiempo en segundos de todas las visitas de dos o más páginas vistas, dividido por el número total de visitas de dos o más páginas vistas.

### Tráfico nacional:

Audiencia/difusión correspondiente a España medida en base a los datos de las direcciones IP registradas por el sistema de medición.

## 7. Opinión

De OJDinteractiva, la división de INFORMACIÓN Y CONTROL DE PUBLICACIONES S.A.:

Hemos examinado la información facilitada por el editor del medio electrónico para el periodo que comprende la presente certificación.

Nuestro examen se ha realizado de acuerdo con las normas y procedimientos establecidos en las Normas Técnicas para el Control de los Medios Electrónicos de Comunicación.

En nuestra opinión, la presente acta presenta razonablemente la difusión/audiencia registrada por este medio electrónico.

### ADVERTENCIA:

El trabajo de OJDinteractiva, la división de INFORMACIÓN Y CONTROL DE PUBLICACIONES S.A (INTROL) se limita a la realización de pruebas para la revisión de los datos de recuento suministrados por el editor con la finalidad de expresar una opinión sobre la razonabilidad de dichos datos de acuerdo con las Normas Técnicas para el control de los MEC.

Por tanto, INTROL no acepta responsabilidad alguna por las inexactitudes o errores que puedan existir en los datos de recuento. Tampoco acepta ninguna responsabilidad por la falsedad en los datos de recuento recibidos del editor, ni por otros datos de medición que no están incluidos en el análisis.

Julio - 2021

OJDinteractiva