



INFORMACION Y CONTROL DE PUBLICACIONES, S.A.

Velázquez, 46, 1ª Drcha - Tel. 91 435 00 32 Fax 91 435 96 05 - 28001 - MADRID
Av. Diagonal 497, 5a planta - Tel 93 439 24 18 Fax 93 419 25 34 - 08029 - BARCELONA

Título: DIARIO DE AVILA
URL Primaria: https://www.diariodeavila.es
Editor: Sumando TV y WEB, S.A.U.
Domicilio: Polígono Industrial Plazaola Aizoain Manz, C 18
Ciudad: 31195 BERRIOPLANO
Teléfono: 947268375
Fax: 94 727 72 19
E-mail: internet@promecal.es
Clasificación: Noticias e Información
Sub-Clasificación: Noticias globales y actualidad

Diario de Ávila.es

1. Cifras totales y promedios (Nacional e Internacional)

MES - AÑO	NAVEGADORES UNICOS	VISITAS	PAGINAS
Mayo - 2026	216.857	533.341	1.124.454
PROMEDIO DIARIO	14.038	16.936	36.273
PROMEDIO LUNES-VIERNES	13.938	16.855	35.278
PROMEDIO SABADO-DOMINGO	14.248	17.104	38.361
PAGINAS / VISITAS	2,14		
DURACION MEDIA VISITAS	0:02:02		
TIEMPO INTERACCIÓN MEDIO	0:02:02		

2. Secciones (Nacional e Internacional)

	PAGINAS	%
HOME	234.501	20.85 %
RESTO	889.953	79.15 %

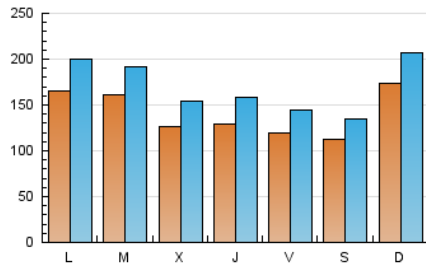
3. Por día del mes (Nacional e Internacional)

Día	N. únicos	Visitas	Páginas	Día	N. únicos	Visitas	Páginas	Día	N. únicos	Visitas	Páginas
1	14.321	17.115	32.138	11	11.523	14.416	34.623	21	13.133	15.998	31.562
2	10.514	12.662	29.319	12	13.727	16.220	33.616	22	12.235	14.740	28.614
3	18.533	22.514	51.562	13	11.650	14.165	28.582	23	8.694	10.368	22.107
4	21.937	26.131	54.393	14	12.771	15.930	35.821	24	10.757	13.251	41.076
5	15.399	18.770	37.293	15	10.297	12.624	30.674	25	17.644	21.540	54.598
6	13.691	17.407	33.908	16	13.409	16.060	32.835	26	23.000	26.125	51.191
7	12.593	15.575	32.464	17	17.309	21.000	44.295	27	14.986	17.524	34.046
8	10.860	13.211	26.858	18	14.958	18.176	38.264	28	13.381	15.762	31.708
9	10.353	12.761	25.491	19	12.221	15.359	30.867	29	12.135	14.738	33.951
10	12.288	15.618	35.559	20	10.230	12.438	25.669	30	13.004	15.556	38.918
								31	27.622	31.251	62.452

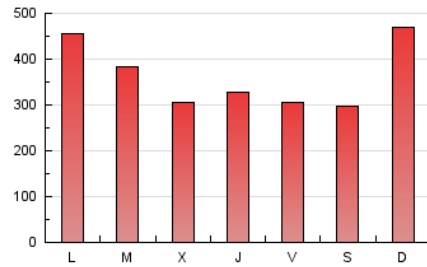
4. Gráficas (Nacional e Internacional)

4.1 Por día de la semana (promedio)

N. únicos / Visitas (x 100)

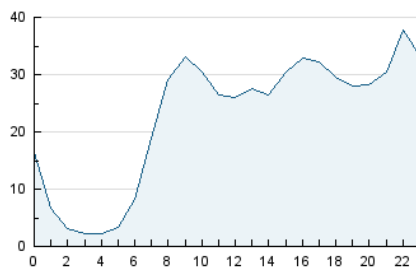


Páginas (x 100)

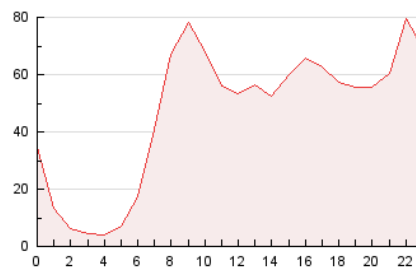


4.2 Por franja horaria (promedio)

Visitas_ (x 1000)

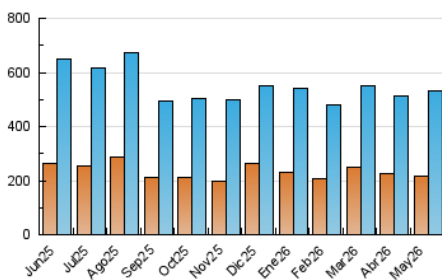


Páginas (x 1000)

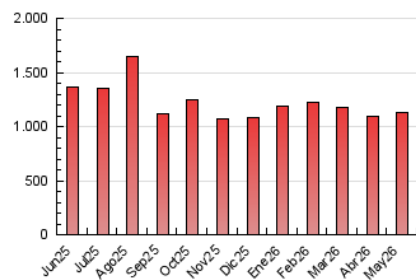


4.3 Por meses

N. únicos / Visitas (x 1000)



Páginas (x 1000)





INFORMACION Y CONTROL DE PUBLICACIONES, S.A.

Velázquez, 46, 1ª Drcha - Tel. 91 435 00 32 Fax 91 435 96 05 - 28001 - MADRID
Av. Diagonal 497, 5a planta - Tel 93 439 24 18 Fax 93 419 25 34 - 08029 - BARCELONA

Anexo - Tráfico Nacional

Título: DIARIO DE AVILA
URL Primaria: https://www.diariodeavila.es
Editor: Sumando TV y WEB, S.A.U.
Domicilio: Polígono Industrial Plazaola Aizoain Manz, C 18
Ciudad: 31195 BERRIOPLANO
Teléfono: 947268375
Fax: 94 727 72 19
E-mail: internet@promecal.es
Clasificación: Noticias e Información
Sub-Clasificación: Noticias globales y actualidad

Diario de Ávila.es

1. Cifras totales y promedios (Nacional)

MES - AÑO	NAVEGADORES UNICOS	VISITAS	PAGINAS
Mayo - 2026	210.447	528.974	1.110.602
PROMEDIO DIARIO	13.804	16.685	35.826
PROMEDIO LUNES-VIERNES	13.690	16.592	34.797
PROMEDIO SABADO-DOMINGO	14.043	16.881	37.987
PAGINAS / VISITAS	2,15		
DURACION MEDIA VISITAS	0:02:02		
TIEMPO INTERACCIÓN MEDIO	0:02:04		

2. Secciones (Nacional)

	PAGINAS	%
HOME	231.848	20.88 %
RESTO	878.754	79.12 %

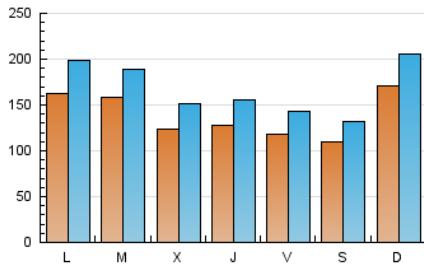
3. Por día del mes (Nacional)

Día	N. únicos	Visitas	Páginas	Día	N. únicos	Visitas	Páginas	Día	N. únicos	Visitas	Páginas
1	14.162	16.924	31.783	11	11.281	14.159	34.137	21	12.857	15.718	31.145
2	10.352	12.492	29.005	12	13.418	15.939	33.141	22	11.995	14.411	28.122
3	18.314	22.300	51.137	13	11.413	13.857	27.938	23	8.496	10.119	21.739
4	21.695	25.930	53.889	14	12.421	15.659	35.264	24	10.610	13.173	40.743
5	15.140	18.548	36.809	15	10.091	12.401	30.324	25	17.411	21.209	53.926
6	13.410	17.120	33.476	16	13.238	15.890	32.531	26	22.743	25.826	50.619
7	12.394	15.281	31.981	17	17.105	20.725	43.883	27	14.765	17.361	33.563
8	10.608	12.996	26.391	18	14.642	17.887	37.771	28	13.229	15.574	31.343
9	10.182	12.572	25.201	19	11.914	14.991	30.299	29	11.945	14.536	33.570
10	12.087	15.407	35.242	20	9.958	12.111	25.246	30	12.807	15.237	38.555
								31	27.240	30.896	61.829

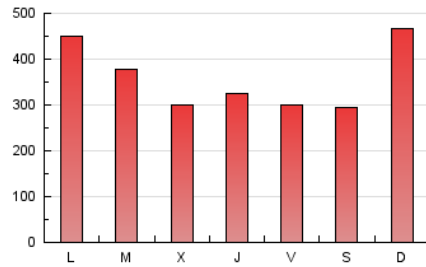
4. Gráficas (Nacional)

4.1 Por día de la semana (promedio)

N. únicos / Visitas (x 100)

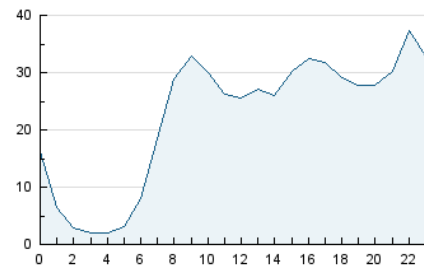


Páginas (x 100)

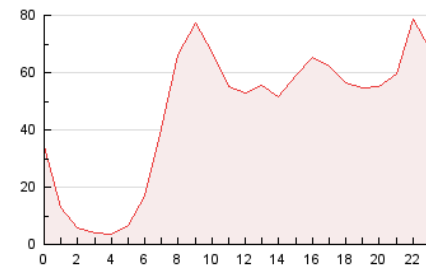


4.2 Por franja horaria (promedio)

Visitas_ (x 1000)

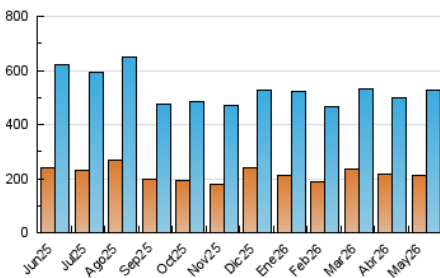


Páginas (x 1000)

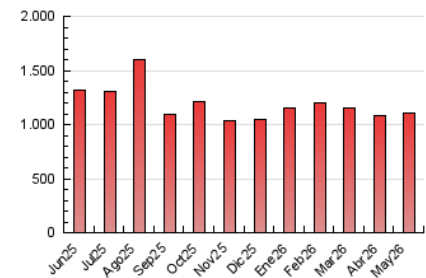


4.3 Por meses

N. únicos / Visitas (x 1000)



Páginas (x 1000)



5. Observaciones

Este Medio Electrónico de Comunicación ha sido medido por la herramienta Google Analytics de Google (GA4).

6. Definiciones básicas (Para más información ver Normas Técnicas para el Control de los Medios Electrónicos de Comunicación)

Página Vista:

Conjunto de ficheros enviado a un usuario como resultado de una petición del mismo recibida por el servidor. Cuando la página está formada por varios marcos (frames), el conjunto de los mismos tendrá, a efectos de cómputo, la consideración de una página unitaria.

Visita:

Una secuencia ininterrumpida de páginas servidas a un usuario válido. Si dicho usuario no realiza peticiones de páginas en un periodo de tiempo (30 min) la siguiente petición constituirá el inicio de una nueva visita.

Navegador Único:

Total de combinaciones únicas de una dirección IP y un identificador adicional. Los medios pueden utilizar cookies o el Identificador de Alta de registro.

Duración Página Vista:

Tiempo acumulado en segundos de todas las páginas vistas (en visitas de dos o más páginas vistas), dividido por el número total de páginas vistas.

Duración Visita:

Tiempo en segundos de todas las visitas de dos o más páginas vistas, dividido por el número total de visitas de dos o más páginas vistas.

Tráfico nacional:

Audiencia/difusión correspondiente a España medida en base a los datos de las direcciones IP registradas por el sistema de medición.

7. Opinión

De OJDinteractiva, la división de INFORMACIÓN Y CONTROL DE PUBLICACIONES S.A.:

Hemos examinado la información facilitada por el editor del medio electrónico para el periodo que comprende la presente certificación.

Nuestro examen se ha realizado de acuerdo con las normas y procedimientos establecidos en las Normas Técnicas para el Control de los Medios Electrónicos de Comunicación.

En nuestra opinión, la presente acta presenta razonablemente la difusión/audiencia registrada por este medio electrónico.

ADVERTENCIA:

El trabajo de OJDinteractiva, la división de INFORMACIÓN Y CONTROL DE PUBLICACIONES S.A (INTROL) se limita a la realización de pruebas para la revisión de los datos de recuento suministrados por el editor con la finalidad de expresar una opinión sobre la razonabilidad de dichos datos de acuerdo con las Normas Técnicas para el control de los MEC.

Por tanto, INTROL no acepta responsabilidad alguna por las inexactitudes o errores que puedan existir en los datos de recuento. Tampoco acepta ninguna responsabilidad por la falsedad en los datos de recuento recibidos del editor, ni por otros datos de medición que no están incluidos en el análisis.

Junio - 2026

OJDinteractiva