



## INFORMACION Y CONTROL DE PUBLICACIONES, S.A.

Velázquez, 46, 1º Drcha - Tel. 91 435 00 32 Fax 91 435 96 05 - 28001 - MADRID  
Av. Diagonal 497, 5a planta - Tel 93 439 24 18 Fax 93 419 25 34 - 08029 - BARCELONA

**Título:** DIARIO DE AVILA  
**URL Primaria:** https://www.diariodeavila.es  
**Editor:** Ceres Publicidad Digital, S.A.  
**Domicilio:** Avda. Castilla y León, 62  
**Ciudad:** 09006 BURGOS  
**Teléfono:** 94 725 22 56  
**Fax:** 94 727 72 19  
**E-mail:** internet@promecal.es  
**Clasificación:** Noticias e Información  
**Sub-Clasificación:** Noticias globales y actualidad

# Diario de Ávila.es

### 1. Cifras totales y promedios (Nacional e Internacional)

MES - AÑO	NAVEGADORES UNICOS	VISITAS	PAGINAS
Abril - 2022	160.287	417.258	889.361
<b>PROMEDIO DIARIO</b>	<b>11.488</b>	<b>13.909</b>	<b>29.645</b>
<b>PROMEDIO LUNES-VIERNES</b>	11.958	14.436	30.911
<b>PROMEDIO SABADO-DOMINGO</b>	10.389	12.679	26.691
<b>PAGINAS / VISITAS</b>	2,13		
<b>DURACION MEDIA VISITAS</b>	0:01:33		
<b>DURACION MEDIA PAGINAS</b>	0:01:22		

### 2. Secciones (Nacional e Internacional)

	PAGINAS	%
<b>HOME</b>	245.339	27.59 %
<b>RESTO</b>	644.022	72.41 %

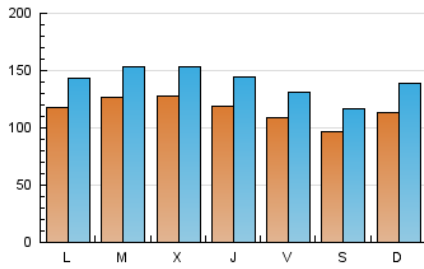
### 3. Por día del mes (Nacional e Internacional)

Día	N. únicos	Visitas	Páginas	Día	N. únicos	Visitas	Páginas	Día	N. únicos	Visitas	Páginas
1	11.787	14.071	33.494	11	13.930	17.329	45.758	21	11.495	13.873	28.137
2	10.004	12.310	25.291	12	11.287	14.132	44.328	22	11.681	14.400	27.103
3	11.010	13.600	28.304	13	11.122	13.511	42.819	23	10.341	12.463	22.871
4	11.071	13.250	27.734	14	12.388	15.022	33.278	24	12.828	15.756	30.762
5	10.850	13.004	26.467	15	9.885	11.968	29.052	25	11.055	13.319	27.184
6	12.035	14.254	26.217	16	7.950	9.628	22.499	26	16.743	19.787	33.825
7	9.777	11.671	23.032	17	11.533	14.485	29.340	27	13.558	16.063	28.917
8	9.375	11.218	22.382	18	11.269	13.536	29.015	28	14.063	17.328	31.624
9	8.363	9.983	25.945	19	11.844	14.374	28.032	29	11.686	13.728	25.055
10	9.768	11.820	28.371	20	14.225	17.309	35.685	30	11.707	14.066	26.840

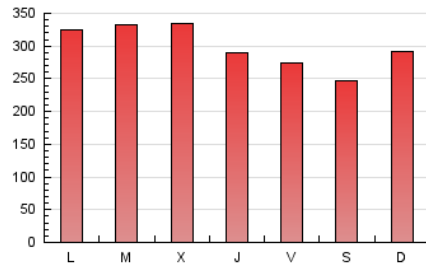
4. Gráficas (Nacional e Internacional)

4.1 Por día de la semana (promedio)

N. únicos / Visitas (x 100)

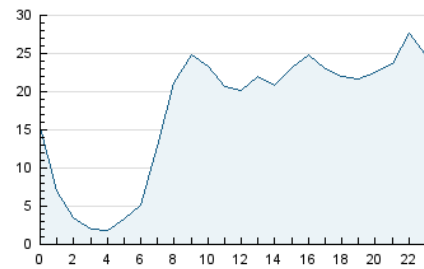


Páginas (x 100)

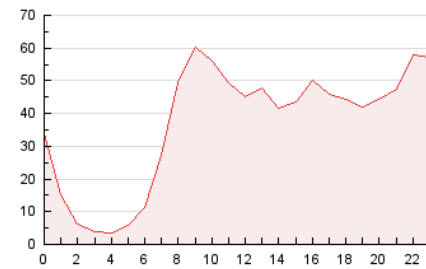


4.2 Por franja horaria (promedio)

Visitas\_ (x 1000)

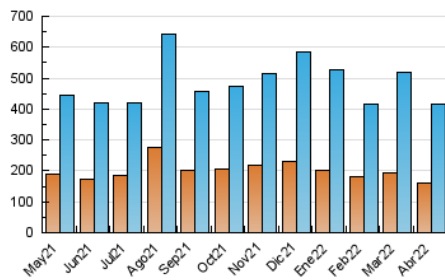


Páginas (x 1000)

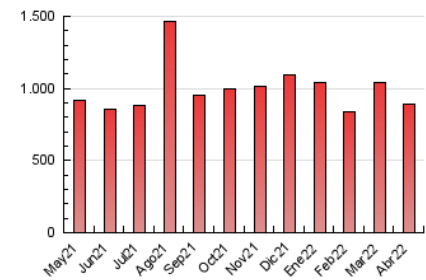


4.3 Por meses

N. únicos / Visitas (x 1000)



Páginas (x 1000)





## INFORMACION Y CONTROL DE PUBLICACIONES, S.A.

Velázquez, 46, 1º Drcha - Tel. 91 435 00 32 Fax 91 435 96 05 - 28001 - MADRID  
 Av. Diagonal 497, 5a planta - Tel 93 439 24 18 Fax 93 419 25 34 - 08029 - BARCELONA

### Anexo - Tráfico Nacional

**Título:** DIARIO DE AVILA  
**URL Primaria:** https://www.diariodeavila.es  
**Editor:** Ceres Publicidad Digital, S.A.  
**Domicilio:** Avda. Castilla y León, 62  
**Ciudad:** 09006 BURGOS  
**Teléfono:** 94 725 22 56  
**Fax:** 94 727 72 19  
**E-mail:** internet@promecal.es  
**Clasificación:** Noticias e Información  
**Sub-Clasificación:** Noticias globales y actualidad

## Diario de Ávila.es

#### 1. Cifras totales y promedios (Nacional)

MES - AÑO	NAVEGADORES UNICOS	VISITAS	PAGINAS
Abril - 2022	142.313	395.912	860.896
<b>PROMEDIO DIARIO</b>	<b>10.804</b>	<b>13.197</b>	<b>28.697</b>
<b>PROMEDIO LUNES-VIERNES</b>	<b>11.242</b>	<b>13.693</b>	<b>29.918</b>
<b>PROMEDIO SABADO-DOMINGO</b>	<b>9.780</b>	<b>12.040</b>	<b>25.846</b>
<b>PAGINAS / VISITAS</b>	<b>2,17</b>		
<b>DURACION MEDIA VISITAS</b>	<b>0:01:35</b>		
<b>DURACION MEDIA PAGINAS</b>	<b>0:01:21</b>		

#### 2. Secciones (Nacional)

	PAGINAS	%
<b>HOME</b>	241.798	28.09 %
<b>RESTO</b>	619.098	71.91 %

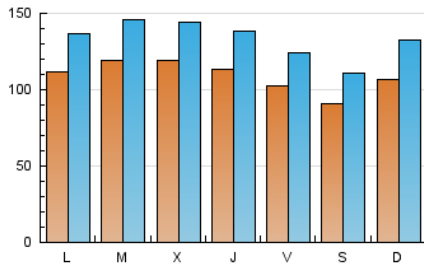
#### 3. Por día del mes (Nacional)

Día	N. únicos	Visitas	Páginas	Día	N. únicos	Visitas	Páginas	Día	N. únicos	Visitas	Páginas
1	11.085	13.344	32.524	11	13.048	16.359	44.403	21	10.816	13.165	27.110
2	9.430	11.715	24.512	12	10.638	13.451	43.374	22	11.042	13.719	26.140
3	10.384	12.948	27.458	13	10.549	12.886	41.918	23	9.806	11.910	22.180
4	10.393	12.531	26.782	14	11.839	14.427	32.428	24	12.239	15.114	29.980
5	10.009	12.192	25.473	15	9.366	11.425	28.217	25	10.467	12.720	26.361
6	10.553	12.725	24.492	16	7.492	9.144	21.758	26	16.013	19.040	32.842
7	9.042	10.879	21.954	17	11.014	13.925	28.525	27	12.937	15.405	28.057
8	8.462	10.309	21.251	18	10.640	12.899	28.178	28	13.486	16.696	30.820
9	7.514	9.120	24.876	19	11.079	13.658	27.027	29	11.099	13.146	24.308
10	8.883	10.897	27.148	20	13.523	16.574	34.625	30	11.261	13.589	26.175

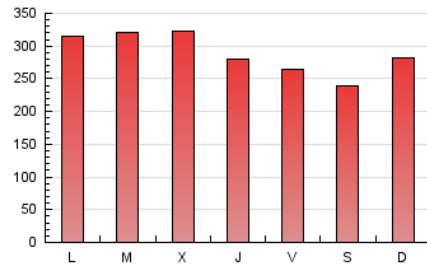
4. Gráficas (Nacional)

4.1 Por día de la semana (promedio)

N. únicos / Visitas (x 100)

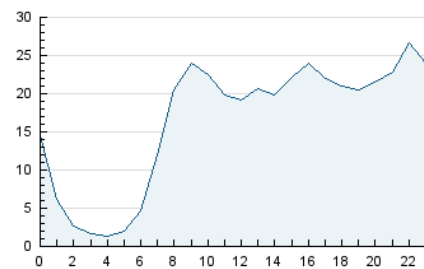


Páginas (x 100)

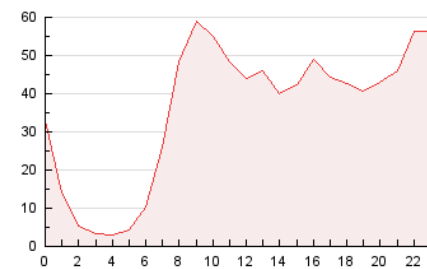


4.2 Por franja horaria (promedio)

Visitas (x 1000)

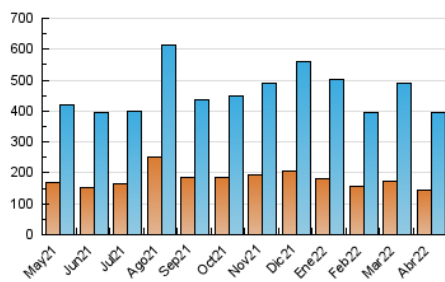


Páginas (x 1000)

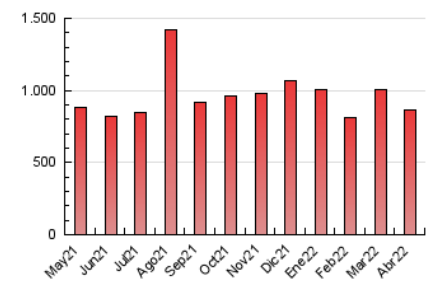


4.3 Por meses

N. únicos / Visitas (x 1000)



Páginas (x 1000)



## 5. Observaciones

Este Medio Electrónico de Comunicación ha sido medido por la herramienta Google Analytics de Google

## 6. Definiciones básicas (Para más información ver Normas Técnicas para el Control de los Medios Electrónicos de Comunicación)

### Página Vista:

Conjunto de ficheros enviado a un usuario como resultado de una petición del mismo recibida por el servidor. Cuando la página está formada por varios marcos (frames), el conjunto de los mismos tendrá, a efectos de cómputo, la consideración de una página unitaria.

### Visita:

Una secuencia ininterrumpida de páginas servidas a un usuario válido. Si dicho usuario no realiza peticiones de páginas en un periodo de tiempo (30 min) la siguiente petición constituirá el inicio de una nueva visita.

### Navegador Único:

Total de combinaciones únicas de una dirección IP y un identificador adicional. Los medios pueden utilizar cookies o el Identificador de Alta de registro.

### Duración Página Vista:

Tiempo acumulado en segundos de todas las páginas vistas (en visitas de dos o más páginas vistas), dividido por el número total de páginas vistas.

### Duración Visita:

Tiempo en segundos de todas las visitas de dos o más páginas vistas, dividido por el número total de visitas de dos o más páginas vistas.

### Tráfico nacional:

Audiencia/difusión correspondiente a España medida en base a los datos de las direcciones IP registradas por el sistema de medición.

## 7. Opinión

De OJDinteractiva, la división de INFORMACIÓN Y CONTROL DE PUBLICACIONES S.A.:

Hemos examinado la información facilitada por el editor del medio electrónico para el periodo que comprende la presente certificación.

Nuestro examen se ha realizado de acuerdo con las normas y procedimientos establecidos en las Normas Técnicas para el Control de los Medios Electrónicos de Comunicación.

En nuestra opinión, la presente acta presenta razonablemente la difusión/audiencia registrada por este medio electrónico.

### ADVERTENCIA:

El trabajo de OJDinteractiva, la división de INFORMACIÓN Y CONTROL DE PUBLICACIONES S.A (INTROL) se limita a la realización de pruebas para la revisión de los datos de recuento suministrados por el editor con la finalidad de expresar una opinión sobre la razonabilidad de dichos datos de acuerdo con las Normas Técnicas para el control de los MEC. Por tanto, INTROL no acepta responsabilidad alguna por las inexactitudes o errores que puedan existir en los datos de recuento. Tampoco acepta ninguna responsabilidad por la falsedad en los datos de recuento recibidos del editor, ni por otros datos de medición que no están incluidos en el análisis.

Mayo - 2022

OJDinteractiva