



INFORMACION Y CONTROL DE PUBLICACIONES, S.A.

Velázquez, 46, 1ª Drcha - Tel. 91 435 00 32 Fax 91 435 96 05 - 28001 - MADRID
Av. Diagonal 497, 5a planta - Tel 93 439 24 18 Fax 93 419 25 34 - 08029 - BARCELONA

Título: DIARIO DE AVILA
URL Primaria: https://www.diariodeavila.es
Editor: Sumando TV y WEB, S.A.U.
Domicilio: Polígono Industrial Plazaola Aizoain Manz, C 18
Ciudad: 31195 BERRIOPLANO
Teléfono: 947268375
Fax: 94 727 72 19
E-mail: internet@promecal.es
Clasificación: Noticias e Información
Sub-Clasificación: Noticias globales y actualidad

Diario de Ávila.es

1. Cifras totales y promedios (Nacional e Internacional)

MES - AÑO	NAVEGADORES UNICOS	VISITAS	PAGINAS
Marzo - 2026	248.491	550.027	1.176.583
PROMEDIO DIARIO	15.206	18.172	37.954
PROMEDIO LUNES-VIERNES	14.903	17.849	37.522
PROMEDIO SABADO-DOMINGO	15.945	18.962	39.012
PAGINAS / VISITAS	2,09		
DURACION MEDIA VISITAS	0:01:59		
TIEMPO INTERACCIÓN MEDIO	0:01:45		

2. Secciones (Nacional e Internacional)

	PAGINAS	%
HOME	261.484	22.22 %
RESTO	915.099	77.78 %

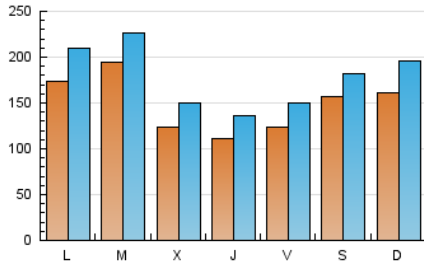
3. Por día del mes (Nacional e Internacional)

Día	N. únicos	Visitas	Páginas	Día	N. únicos	Visitas	Páginas	Día	N. únicos	Visitas	Páginas
1	14.494	18.207	37.346	11	11.130	13.285	27.321	21	10.403	12.532	24.835
2	16.213	19.932	43.996	12	9.598	11.971	25.375	22	13.537	16.055	30.802
3	12.799	15.965	32.843	13	10.512	13.054	26.513	23	11.624	13.742	29.723
4	10.695	13.379	26.869	14	9.368	11.602	25.658	24	16.155	18.544	35.756
5	10.750	13.008	26.781	15	14.572	19.465	46.842	25	13.304	15.893	33.229
6	15.194	18.377	35.072	16	19.028	23.163	46.955	26	12.077	14.703	31.494
7	11.114	13.115	26.314	17	15.470	18.166	37.044	27	11.151	13.291	26.062
8	18.448	22.095	42.973	18	14.585	17.399	35.522	28	32.041	35.400	64.742
9	25.152	30.049	58.080	19	11.867	14.746	29.767	29	19.527	22.186	51.598
10	37.596	41.754	74.664	20	12.632	15.276	30.235	30	15.080	18.242	46.618
								31	15.256	18.728	65.554

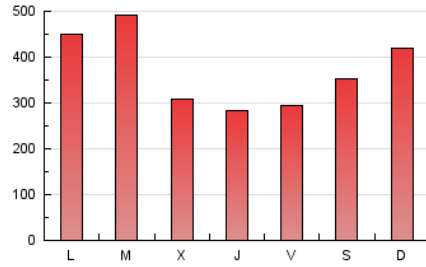
4. Gráficas (Nacional e Internacional)

4.1 Por día de la semana (promedio)

N. únicos / Visitas (x 100)

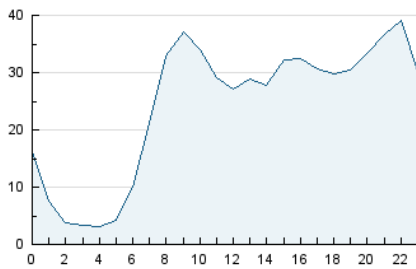


Páginas (x 100)

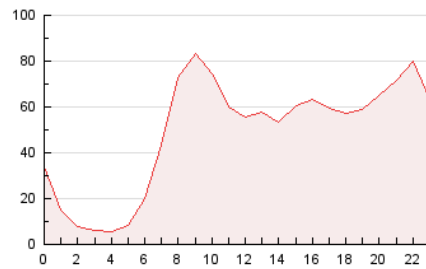


4.2 Por franja horaria (promedio)

Visitas_ (x 1000)

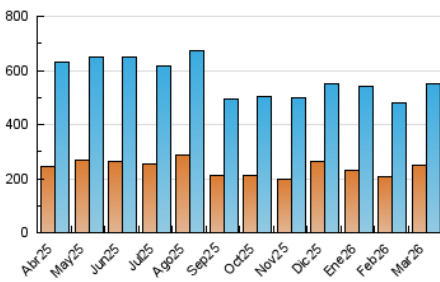


Páginas (x 1000)

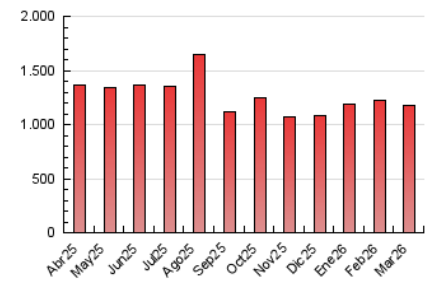


4.3 Por meses

N. únicos / Visitas (x 1000)



Páginas (x 1000)





INFORMACION Y CONTROL DE PUBLICACIONES, S.A.

Velázquez, 46, 1ª Drcha - Tel. 91 435 00 32 Fax 91 435 96 05 - 28001 - MADRID
Av. Diagonal 497, 5a planta - Tel 93 439 24 18 Fax 93 419 25 34 - 08029 - BARCELONA

Anexo - Tráfico Nacional

Título: DIARIO DE AVILA
URL Primaria: https://www.diariodeavila.es
Editor: Sumando TV y WEB, S.A.U.
Domicilio: Polígono Industrial Plazaola Aizoain Manz, C 18
Ciudad: 31195 BERRIOPLANO
Teléfono: 947268375
Fax: 94 727 72 19
E-mail: internet@promecal.es
Clasificación: Noticias e Información
Sub-Clasificación: Noticias globales y actualidad

Diario de Ávila.es

1. Cifras totales y promedios (Nacional)

MES - AÑO	NAVEGADORES UNICOS	VISITAS	PAGINAS
Marzo - 2026	234.318	532.983	1.150.982
PROMEDIO DIARIO	14.698	17.643	37.128
PROMEDIO LUNES-VIERNES	14.380	17.299	36.672
PROMEDIO SABADO-DOMINGO	15.476	18.483	38.245
PAGINAS / VISITAS	2,10		
DURACION MEDIA VISITAS	0:02:01		
TIEMPO INTERACCIÓN MEDIO	0:01:50		

2. Secciones (Nacional)

	PAGINAS	%
HOME	258.008	22.42 %
RESTO	892.974	77.58 %

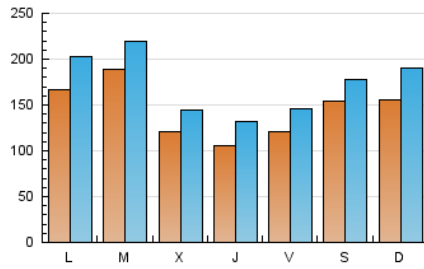
3. Por día del mes (Nacional)

Día	N. únicos	Visitas	Páginas	Día	N. únicos	Visitas	Páginas	Día	N. únicos	Visitas	Páginas
1	14.180	17.944	36.887	11	10.627	12.741	26.584	21	10.079	12.205	24.364
2	15.793	19.396	43.286	12	9.072	11.458	24.626	22	12.637	15.132	29.452
3	12.299	15.443	32.174	13	10.065	12.464	25.761	23	10.993	13.060	28.693
4	10.416	12.993	26.372	14	8.899	11.002	24.960	24	15.737	18.067	35.077
5	10.274	12.544	26.109	15	13.931	18.753	45.756	25	12.935	15.443	32.631
6	14.966	18.141	34.543	16	17.834	22.119	45.114	26	11.791	14.424	30.949
7	10.882	12.909	25.838	17	14.309	16.956	35.190	27	10.814	12.833	25.598
8	17.797	21.443	41.929	18	14.107	16.868	34.666	28	31.603	34.995	64.063
9	24.208	29.152	56.417	19	11.286	14.240	28.866	29	19.272	21.962	50.954
10	37.060	41.166	73.691	20	12.211	14.870	29.553	30	14.699	17.834	45.980
								31	14.871	18.370	64.899

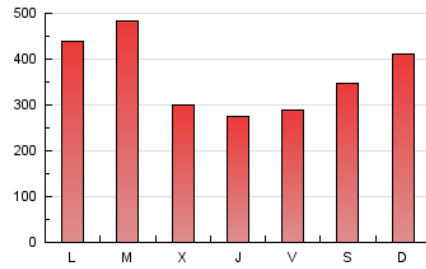
4. Gráficas (Nacional)

4.1 Por día de la semana (promedio)

N. únicos / Visitas (x 100)

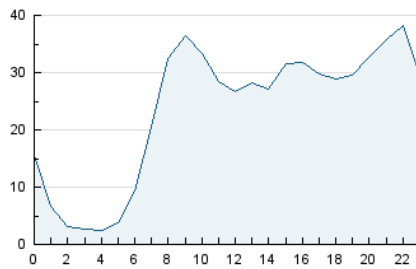


Páginas (x 100)

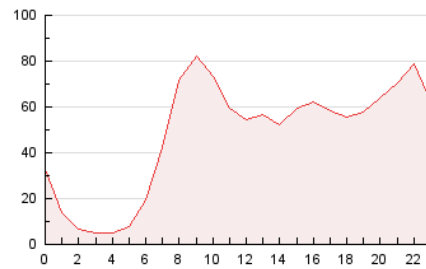


4.2 Por franja horaria (promedio)

Visitas_ (x 1000)

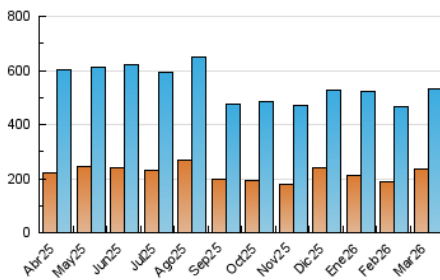


Páginas (x 1000)

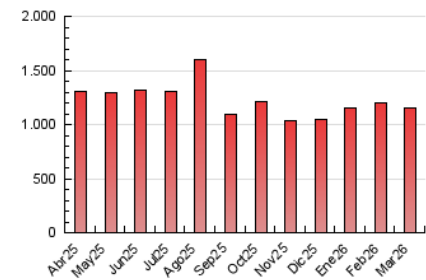


4.3 Por meses

N. únicos / Visitas (x 1000)



Páginas (x 1000)



5. Observaciones

Este Medio Electrónico de Comunicación ha sido medido por la herramienta Google Analytics de Google (GA4).

6. Definiciones básicas (Para más información ver Normas Técnicas para el Control de los Medios Electrónicos de Comunicación)

Página Vista:

Conjunto de ficheros enviado a un usuario como resultado de una petición del mismo recibida por el servidor. Cuando la página está formada por varios marcos (frames), el conjunto de los mismos tendrá, a efectos de cómputo, la consideración de una página unitaria.

Visita:

Una secuencia ininterrumpida de páginas servidas a un usuario válido. Si dicho usuario no realiza peticiones de páginas en un periodo de tiempo (30 min) la siguiente petición constituirá el inicio de una nueva visita.

Navegador Único:

Total de combinaciones únicas de una dirección IP y un identificador adicional. Los medios pueden utilizar cookies o el Identificador de Alta de registro.

Duración Página Vista:

Tiempo acumulado en segundos de todas las páginas vistas (en visitas de dos o más páginas vistas), dividido por el número total de páginas vistas.

Duración Visita:

Tiempo en segundos de todas las visitas de dos o más páginas vistas, dividido por el número total de visitas de dos o más páginas vistas.

Tráfico nacional:

Audiencia/difusión correspondiente a España medida en base a los datos de las direcciones IP registradas por el sistema de medición.

7. Opinión

De OJDinteractiva, la división de INFORMACIÓN Y CONTROL DE PUBLICACIONES S.A.:

Hemos examinado la información facilitada por el editor del medio electrónico para el periodo que comprende la presente certificación.

Nuestro examen se ha realizado de acuerdo con las normas y procedimientos establecidos en las Normas Técnicas para el Control de los Medios Electrónicos de Comunicación.

En nuestra opinión, la presente acta presenta razonablemente la difusión/audiencia registrada por este medio electrónico.

ADVERTENCIA:

El trabajo de OJDinteractiva, la división de INFORMACIÓN Y CONTROL DE PUBLICACIONES S.A (INTROL) se limita a la realización de pruebas para la revisión de los datos de recuento suministrados por el editor con la finalidad de expresar una opinión sobre la razonabilidad de dichos datos de acuerdo con las Normas Técnicas para el control de los MEC.

Por tanto, INTROL no acepta responsabilidad alguna por las inexactitudes o errores que puedan existir en los datos de recuento. Tampoco acepta ninguna responsabilidad por la falsedad en los datos de recuento recibidos del editor, ni por otros datos de medición que no están incluidos en el análisis.

Abril - 2026

OJDinteractiva