



## INFORMACION Y CONTROL DE PUBLICACIONES, S.A.

Velázquez, 46, 1º Drcha - Tel. 91 435 00 32 Fax 91 435 96 05 - 28001 - MADRID  
 Entença, 218 Entr. 7 - Tel 93 439 24 18 Fax 93 419 25 34 - 08029 - BARCELONA

**Título:** DIARIO DE AVILA  
**URL Primaria:** http://www.diariodeavila.es  
**Editor:** Ceres Comunicación Gráfica, S.A.U.  
**Domicilio:** Avda. Castilla y León, 62  
**Ciudad:** 09006 BURGOS  
**Teléfono:** 94 725 22 56  
**Fax:** 94 727 72 19  
**E-mail:** internet@promecal.es  
**Clasificación:** Noticias e Información  
**Sub-Clasificación:** Noticias globales y actualidad

# Diario de Ávila.es

### 1. Cifras totales y promedios (Nacional e Internacional)

MES - AÑO	NAVEGADORES UNICOS	VISITAS	PAGINAS
Marzo - 2019	138.561	297.455	593.232
<b>PROMEDIO DIARIO</b>	<b>8.180</b>	<b>9.595</b>	<b>19.137</b>
<b>PROMEDIO LUNES-VIERNES</b>	8.366	9.829	19.831
<b>PROMEDIO SABADO-DOMINGO</b>	7.788	9.105	17.679
<b>PAGINAS / VISITAS</b>	1,99		
<b>DURACION MEDIA VISITAS</b>	0:01:29		
<b>DURACION MEDIA PAGINAS</b>	0:01:30		

### 2. Secciones (Nacional e Internacional)

	PAGINAS	%
<b>HOME</b>	219.920	37.07 %
<b>RESTO</b>	373.312	62.93 %

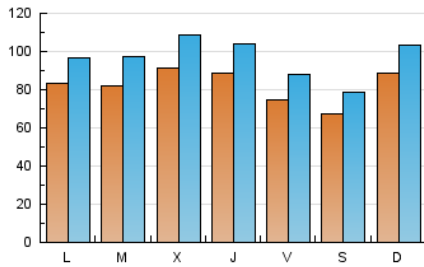
### 3. Por día del mes (Nacional e Internacional)

Día	N. únicos	Visitas	Páginas	Día	N. únicos	Visitas	Páginas	Día	N. únicos	Visitas	Páginas
1	7.483	8.867	16.951	11	8.428	9.616	19.482	21	8.315	9.757	18.357
2	6.610	7.888	15.609	12	8.056	9.603	19.878	22	7.944	9.140	17.466
3	9.918	11.517	22.895	13	7.603	9.177	19.965	23	6.011	7.073	13.239
4	9.108	10.620	22.612	14	7.391	8.920	17.806	24	6.985	8.285	15.406
5	9.409	10.983	22.120	15	7.677	9.173	17.807	25	7.578	8.991	18.711
6	8.612	9.961	20.253	16	6.123	7.202	14.961	26	6.865	8.085	15.706
7	7.723	9.215	19.983	17	7.736	9.172	19.827	27	11.565	13.757	27.714
8	6.565	7.817	16.737	18	8.269	9.504	20.481	28	12.029	13.680	25.596
9	6.197	7.357	15.133	19	8.580	10.161	19.916	29	7.616	8.846	16.674
10	8.993	10.448	19.954	20	8.874	10.530	22.230	30	8.625	9.853	17.783
								31	10.684	12.257	21.980

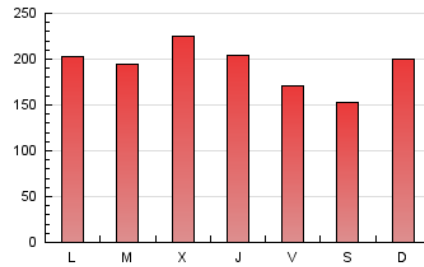
4. Gráficas (Nacional e Internacional)

4.1 Por día de la semana (promedio)

N. únicos / Visitas (x 100)

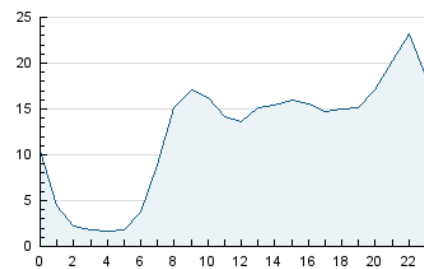


Páginas (x 100)

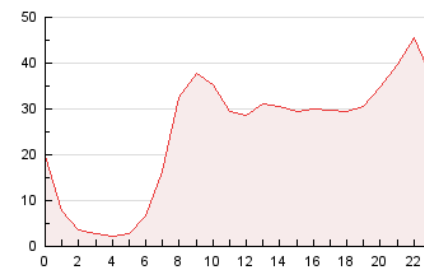


4.2 Por franja horaria (promedio)

Visitas (x 1000)

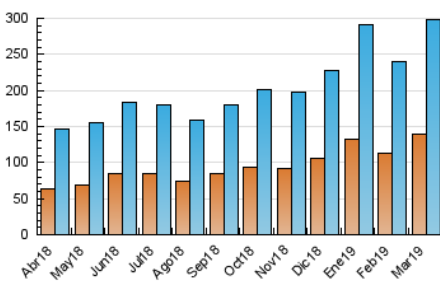


Páginas (x 1000)

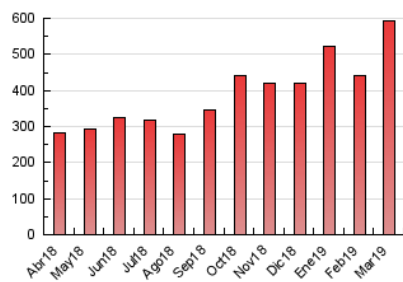


4.3 Por meses

N. únicos / Visitas (x 1000)



Páginas (x 1000)





## INFORMACION Y CONTROL DE PUBLICACIONES, S.A.

Velázquez, 46, 1º Drcha - Tel. 91 435 00 32 Fax 91 435 96 05 - 28001 - MADRID  
 Entença, 218 Entr. 7 - Tel 93 439 24 18 Fax 93 419 25 34 - 08029 - BARCELONA

### Anexo - Tráfico Nacional

**Título:** DIARIO DE AVILA  
**URL Primaria:** http://www.diariodeavila.es  
**Editor:** Ceres Comunicación Gráfica, S.A.U.  
**Domicilio:** Avda. Castilla y León, 62  
**Ciudad:** 09006 BURGOS  
**Teléfono:** 94 725 22 56  
**Fax:** 94 727 72 19  
**E-mail:** internet@promecal.es  
**Clasificación:** Noticias e Información  
**Sub-Clasificación:** Noticias globales y actualidad

## Diario de Ávila.es

#### 1. Cifras totales y promedios (Nacional)

MES - AÑO	NAVEGADORES UNICOS	VISITAS	PAGINAS
Marzo - 2019	127.655	284.188	573.845
<b>PROMEDIO DIARIO</b>	<b>7.782</b>	<b>9.167</b>	<b>18.511</b>
<b>PROMEDIO LUNES-VIERNES</b>	<b>7.949</b>	<b>9.382</b>	<b>19.168</b>
<b>PROMEDIO SABADO-DOMINGO</b>	<b>7.432</b>	<b>8.717</b>	<b>17.133</b>
<b>PAGINAS / VISITAS</b>	<b>2,02</b>		
<b>DURACION MEDIA VISITAS</b>		<b>0:01:31</b>	
<b>DURACION MEDIA PAGINAS</b>		<b>0:01:30</b>	

#### 2. Secciones (Nacional)

	PAGINAS	%
<b>HOME</b>	215.294	37.52 %
<b>RESTO</b>	358.551	62.48 %

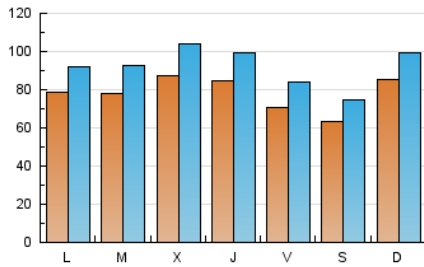
#### 3. Por día del mes (Nacional)

Día	N. únicos	Visitas	Páginas	Día	N. únicos	Visitas	Páginas	Día	N. únicos	Visitas	Páginas
1	7.138	8.488	16.400	11	8.110	9.272	18.926	21	7.834	9.276	17.720
2	6.351	7.593	15.187	12	7.669	9.188	19.184	22	7.486	8.668	16.821
3	9.505	11.082	22.176	13	7.285	8.834	19.469	23	5.649	6.693	12.720
4	8.656	10.159	21.853	14	7.004	8.512	17.234	24	6.691	7.957	14.986
5	8.881	10.424	21.256	15	7.340	8.808	17.276	25	7.186	8.557	18.125
6	8.226	9.548	19.605	16	5.415	6.475	14.081	26	6.477	7.672	15.093
7	7.301	8.758	19.345	17	7.243	8.649	19.116	27	11.049	13.205	26.809
8	6.215	7.430	16.183	18	7.627	8.827	19.469	28	11.597	13.200	24.881
9	5.998	7.083	14.714	19	8.178	9.721	19.274	29	7.287	8.463	16.106
10	8.695	10.128	19.467	20	8.373	10.004	21.491	30	8.355	9.556	17.347
								31	10.416	11.958	21.531

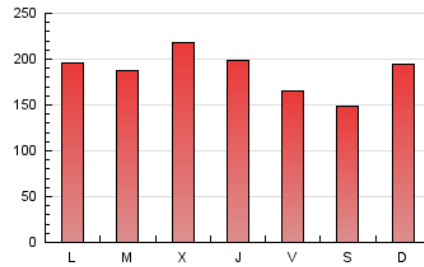
4. Gráficas (Nacional)

4.1 Por día de la semana (promedio)

N. únicos / Visitas (x 100)

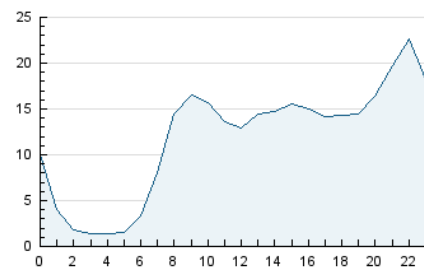


Páginas (x 100)

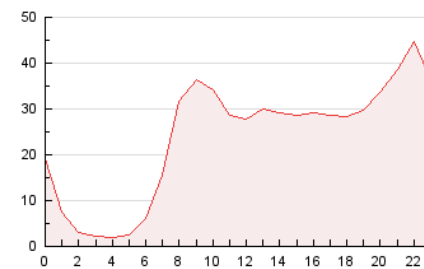


4.2 Por franja horaria (promedio)

Visitas (x 1000)

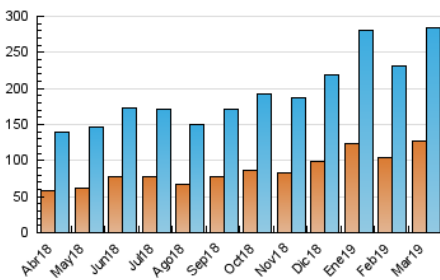


Páginas (x 1000)

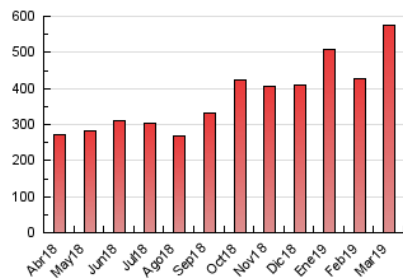


4.3 Por meses

N. únicos / Visitas (x 1000)



Páginas (x 1000)



## 5. Observaciones

Este Medio Electrónico de Comunicación ha sido medido por la herramienta Google Analytics de Google

## 6. Definiciones básicas (Para más información ver Normas Técnicas para el Control de los Medios Electrónicos de Comunicación)

### Página Vista:

Conjunto de ficheros enviado a un usuario como resultado de una petición del mismo recibida por el servidor. Cuando la página está formada por varios marcos (frames), el conjunto de los mismos tendrá, a efectos de cómputo, la consideración de una página unitaria.

### Visita:

Una secuencia ininterrumpida de páginas servidas a un usuario válido. Si dicho usuario no realiza peticiones de páginas en un periodo de tiempo (30 min) la siguiente petición constituirá el inicio de una nueva visita.

### Navegador Único:

Total de combinaciones únicas de una dirección IP y un identificador adicional. Los medios pueden utilizar cookies o el Identificador de Alta de registro.

### Duración Página Vista:

Tiempo acumulado en segundos de todas las páginas vistas (en visitas de dos o más páginas vistas), dividido por el número total de páginas vistas.

### Duración Visita:

Tiempo en segundos de todas las visitas de dos o más páginas vistas, dividido por el número total de visitas de dos o más páginas vistas.

### Tráfico nacional:

Audiencia/difusión correspondiente a España medida en base a los datos de las direcciones IP registradas por el sistema de medición.

## 7. Opinión

De OJDinteractiva, la división de INFORMACIÓN Y CONTROL DE PUBLICACIONES S.A.:

Hemos examinado la información facilitada por el editor del medio electrónico para el periodo que comprende la presente certificación.

Nuestro examen se ha realizado de acuerdo con las normas y procedimientos establecidos en las Normas Técnicas para el Control de los Medios Electrónicos de Comunicación.

En nuestra opinión, la presente acta presenta razonablemente la difusión/audiencia registrada por este medio electrónico.

### ADVERTENCIA:

El trabajo de OJDinteractiva, la división de INFORMACIÓN Y CONTROL DE PUBLICACIONES S.A (INTROL) se limita a la realización de pruebas para la revisión de los datos de recuento suministrados por el editor con la finalidad de expresar una opinión sobre la razonabilidad de dichos datos de acuerdo con las Normas Técnicas para el control de los MEC.

Por tanto, INTROL no acepta responsabilidad alguna por las inexactitudes o errores que puedan existir en los datos de recuento. Tampoco acepta ninguna responsabilidad por la falsedad en los datos de recuento recibidos del editor, ni por otros datos de medición que no están incluidos en el análisis.

Abril - 2019

OJDinteractiva