



## INFORMACION Y CONTROL DE PUBLICACIONES, S.A.

Velázquez, 46, 1º Drcha - Tel. 91 435 00 32 Fax 91 435 96 05 - 28001 - MADRID  
 Entença, 218 Entr. 7 - Tel 93 439 24 18 Fax 93 419 25 34 - 08029 - BARCELONA

**Título:** DIARIO DE AVILA  
**URL Primaria:** https://www.diariodeavila.es  
**Editor:** Ceres Publicidad Digital, S.A.  
**Domicilio:** Avda. Castilla y León, 62  
**Ciudad:** 09006 BURGOS  
**Teléfono:** 94 725 22 56  
**Fax:** 94 727 72 19  
**E-mail:** internet@promecal.es  
**Clasificación:** Noticias e Información  
**Sub-Clasificación:** Noticias globales y actualidad

# Diario de Ávila.es

### 1. Cifras totales y promedios (Nacional e Internacional)

MES - AÑO	NAVEGADORES UNICOS	VISITAS	PAGINAS
Febrero - 2021	193.961	489.642	969.579
<b>PROMEDIO DIARIO</b>	<b>14.353</b>	<b>17.487</b>	<b>34.628</b>
<b>PROMEDIO LUNES-VIERNES</b>	14.524	17.721	35.261
<b>PROMEDIO SABADO-DOMINGO</b>	13.926	16.902	33.046
<b>PAGINAS / VISITAS</b>	1,98		
<b>DURACION MEDIA VISITAS</b>	0:01:32		
<b>DURACION MEDIA PAGINAS</b>	0:01:34		

### 2. Secciones (Nacional e Internacional)

	PAGINAS	%
<b>HOME</b>	335.997	34.65 %
<b>RESTO</b>	633.582	65.35 %

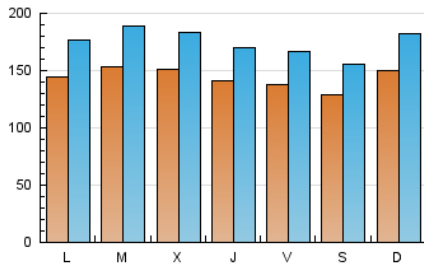
### 3. Por día del mes (Nacional e Internacional)

Día	N. únicos	Visitas	Páginas	Día	N. únicos	Visitas	Páginas	Día	N. únicos	Visitas	Páginas
1	14.604	18.040	36.012	11	13.426	16.151	35.218	21	16.596	20.405	41.002
2	18.028	22.687	40.922	12	16.260	19.688	40.372	22	13.908	17.352	35.598
3	13.803	16.954	35.145	13	13.390	16.276	32.052	23	13.069	16.116	32.174
4	15.165	18.430	38.070	14	13.549	16.870	33.669	24	12.784	15.573	30.891
5	13.913	16.891	37.205	15	13.884	16.909	31.949	25	11.600	14.241	28.411
6	12.681	15.031	31.122	16	13.515	16.837	34.204	26	11.116	13.609	25.738
7	16.279	19.280	37.373	17	17.430	21.085	38.998	27	9.779	11.950	21.947
8	15.293	18.484	36.353	18	16.087	19.242	36.745	28	13.449	16.401	32.230
9	16.529	19.841	38.902	19	13.651	16.518	31.783				
10	16.411	19.776	40.525	20	15.683	19.005	34.969				

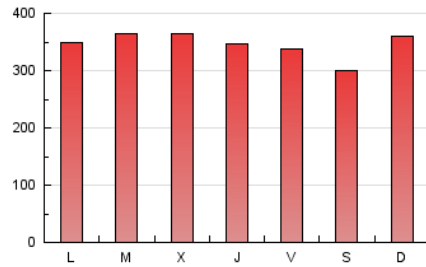
4. Gráficas (Nacional e Internacional)

4.1 Por día de la semana (promedio)

N. únicos / Visitas (x 100)



Páginas (x 100)

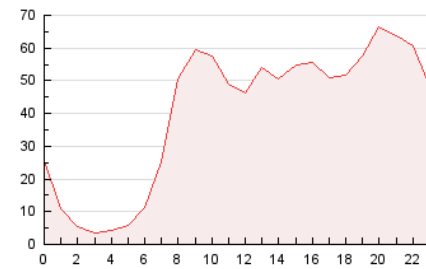


4.2 Por franja horaria (promedio)

Visitas (x 1000)

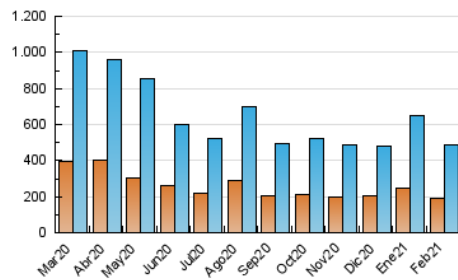


Páginas (x 1000)

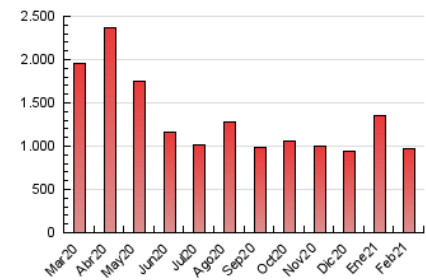


4.3 Por meses

N. únicos / Visitas (x 1000)



Páginas (x 1000)





## INFORMACION Y CONTROL DE PUBLICACIONES, S.A.

Velázquez, 46, 1º Drcha - Tel. 91 435 00 32 Fax 91 435 96 05 - 28001 - MADRID  
 Entença, 218 Entr. 7 - Tel 93 439 24 18 Fax 93 419 25 34 - 08029 - BARCELONA

### Anexo - Tráfico Nacional

**Título:** DIARIO DE AVILA  
**URL Primaria:** https://www.diariodeavila.es  
**Editor:** Ceres Publicidad Digital, S.A.  
**Domicilio:** Avda. Castilla y León, 62  
**Ciudad:** 09006 BURGOS  
**Teléfono:** 94 725 22 56  
**Fax:** 94 727 72 19  
**E-mail:** internet@promecal.es  
**Clasificación:** Noticias e Información  
**Sub-Clasificación:** Noticias globales y actualidad

## Diario de Ávila.es

#### 1. Cifras totales y promedios (Nacional)

MES - AÑO	NAVEGADORES UNICOS	VISITAS	PAGINAS
Febrero - 2021	173.191	465.531	938.249
<b>PROMEDIO DIARIO</b>	<b>13.543</b>	<b>16.626</b>	<b>33.509</b>
<b>PROMEDIO LUNES-VIERNES</b>	<b>13.655</b>	<b>16.785</b>	<b>34.059</b>
<b>PROMEDIO SABADO-DOMINGO</b>	<b>13.265</b>	<b>16.228</b>	<b>32.134</b>
<b>PAGINAS / VISITAS</b>	<b>2,02</b>		
<b>DURACION MEDIA VISITAS</b>	<b>0:01:35</b>		
<b>DURACION MEDIA PAGINAS</b>	<b>0:01:34</b>		

#### 2. Secciones (Nacional)

	PAGINAS	%
<b>HOME</b>	329.064	35.07 %
<b>RESTO</b>	609.185	64.93 %

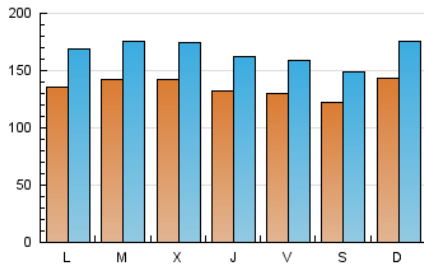
#### 3. Por día del mes (Nacional)

Día	N. únicos	Visitas	Páginas	Día	N. únicos	Visitas	Páginas	Día	N. únicos	Visitas	Páginas
1	13.954	17.296	34.949	11	12.517	15.275	34.087	21	15.968	19.740	40.085
2	16.374	20.042	37.913	12	15.351	18.795	39.163	22	13.107	16.585	34.479
3	13.147	16.292	34.170	13	12.652	15.518	30.987	23	12.041	15.111	30.937
4	14.506	17.736	37.090	14	12.926	16.190	32.760	24	11.920	14.680	29.829
5	13.144	16.079	36.088	15	13.026	16.066	30.917	25	10.827	13.408	27.372
6	11.940	14.302	30.094	16	12.714	15.985	33.138	26	10.316	12.806	24.761
7	15.479	18.530	36.357	17	16.501	20.165	37.821	27	9.222	11.393	21.204
8	14.328	17.517	35.103	18	15.221	18.394	35.664	28	12.795	15.778	31.383
9	15.546	18.872	37.572	19	13.028	15.832	30.915				
10	15.525	18.772	39.208	20	15.141	18.372	34.203				

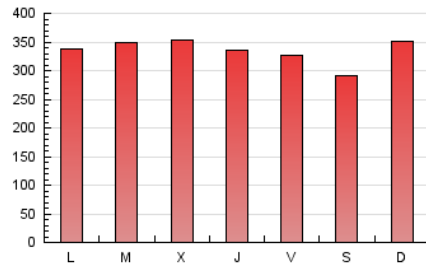
4. Gráficas (Nacional)

4.1 Por día de la semana (promedio)

N. únicos / Visitas (x 100)

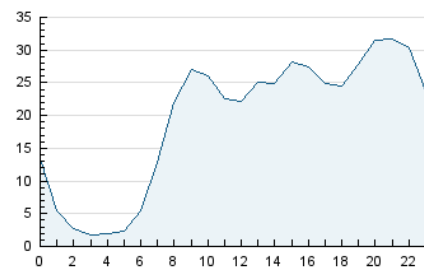


Páginas (x 100)

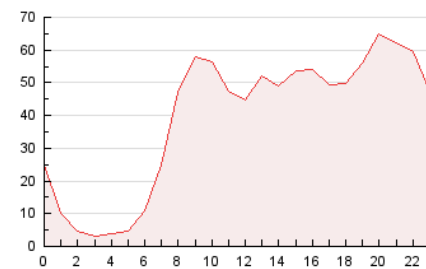


4.2 Por franja horaria (promedio)

Visitas (x 1000)

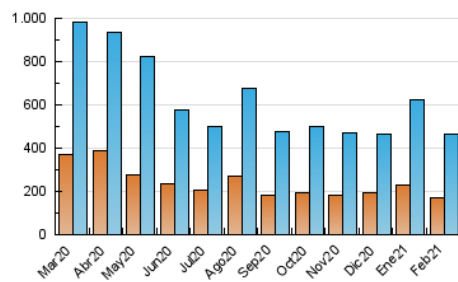


Páginas (x 1000)

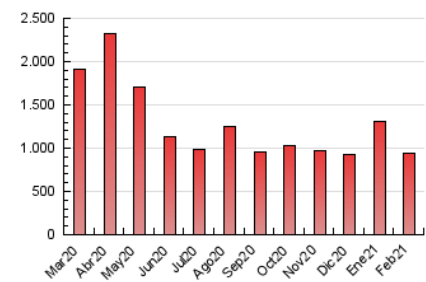


4.3 Por meses

N. únicos / Visitas (x 1000)



Páginas (x 1000)



## 5. Observaciones

Este Medio Electrónico de Comunicación ha sido medido por la herramienta Google Analytics de Google

## 6. Definiciones básicas (Para más información ver Normas Técnicas para el Control de los Medios Electrónicos de Comunicación)

### Página Vista:

Conjunto de ficheros enviado a un usuario como resultado de una petición del mismo recibida por el servidor. Cuando la página está formada por varios marcos (frames), el conjunto de los mismos tendrá, a efectos de cómputo, la consideración de una página unitaria.

### Visita:

Una secuencia ininterrumpida de páginas servidas a un usuario válido. Si dicho usuario no realiza peticiones de páginas en un periodo de tiempo (30 min) la siguiente petición constituirá el inicio de una nueva visita.

### Navegador Único:

Total de combinaciones únicas de una dirección IP y un identificador adicional. Los medios pueden utilizar cookies o el Identificador de Alta de registro.

### Duración Página Vista:

Tiempo acumulado en segundos de todas las páginas vistas (en visitas de dos o más páginas vistas), dividido por el número total de páginas vistas.

### Duración Visita:

Tiempo en segundos de todas las visitas de dos o más páginas vistas, dividido por el número total de visitas de dos o más páginas vistas.

### Tráfico nacional:

Audiencia/difusión correspondiente a España medida en base a los datos de las direcciones IP registradas por el sistema de medición.

## 7. Opinión

De OJDinteractiva, la división de INFORMACIÓN Y CONTROL DE PUBLICACIONES S.A.:

Hemos examinado la información facilitada por el editor del medio electrónico para el periodo que comprende la presente certificación.

Nuestro examen se ha realizado de acuerdo con las normas y procedimientos establecidos en las Normas Técnicas para el Control de los Medios Electrónicos de Comunicación.

En nuestra opinión, la presente acta presenta razonablemente la difusión/audiencia registrada por este medio electrónico.

### ADVERTENCIA:

El trabajo de OJDinteractiva, la división de INFORMACIÓN Y CONTROL DE PUBLICACIONES S.A (INTROL) se limita a la realización de pruebas para la revisión de los datos de recuento suministrados por el editor con la finalidad de expresar una opinión sobre la razonabilidad de dichos datos de acuerdo con las Normas Técnicas para el control de los MEC.

Por tanto, INTROL no acepta responsabilidad alguna por las inexactitudes o errores que puedan existir en los datos de recuento. Tampoco acepta ninguna responsabilidad por la falsedad en los datos de recuento recibidos del editor, ni por otros datos de medición que no están incluidos en el análisis.

Marzo - 2021

OJDinteractiva