



INFORMACION Y CONTROL DE PUBLICACIONES, S.A.

Velázquez, 46, 1º Drcha - Tel. 91 435 00 32 Fax 91 435 96 05 - 28001 - MADRID
Av. Diagonal 497, 5a planta - Tel 93 439 24 18 Fax 93 419 25 34 - 08029 - BARCELONA

Título: DIARIO DE AVILA
URL Primaria: https://www.diariodeavila.es
Editor: Ceres Publicidad Digital, S.A.
Domicilio: Avda. Castilla y León, 62
Ciudad: 09006 BURGOS
Teléfono: 94 725 22 56
Fax: 94 727 72 19
E-mail: internet@promecal.es
Clasificación: Noticias e Información
Sub-Clasificación: Noticias globales y actualidad

Diario de Ávila.es

1. Cifras totales y promedios (Nacional e Internacional)

MES - AÑO	NAVEGADORES UNICOS	VISITAS	PAGINAS
Enero - 2023	187.841	435.752	905.746
PROMEDIO DIARIO	11.741	14.057	29.218
PROMEDIO LUNES-VIERNES	12.008	14.359	29.670
PROMEDIO SABADO-DOMINGO	11.086	13.317	28.112
PAGINAS / VISITAS	2,08		
DURACION MEDIA VISITAS	0:01:27		
DURACION MEDIA PAGINAS	0:01:20		

2. Secciones (Nacional e Internacional)

	PAGINAS	%
HOME	265.224	29.28 %
RESTO	640.522	70.72 %

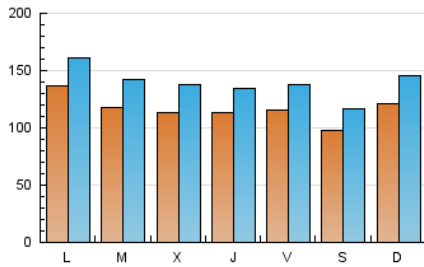
3. Por día del mes (Nacional e Internacional)

Día	N. únicos	Visitas	Páginas	Día	N. únicos	Visitas	Páginas	Día	N. únicos	Visitas	Páginas
1	12.183	14.552	27.440	11	11.203	13.685	28.124	21	8.999	11.051	29.835
2	12.697	14.859	27.360	12	10.825	12.935	25.902	22	14.731	17.756	44.001
3	8.449	10.172	19.847	13	11.981	14.382	27.080	23	21.259	24.923	57.669
4	7.924	9.596	20.288	14	9.828	11.776	22.261	24	15.269	18.291	37.000
5	14.347	16.348	32.167	15	10.979	13.476	27.366	25	11.425	13.817	28.303
6	13.414	15.705	38.010	16	9.455	11.545	23.266	26	9.634	11.605	24.710
7	8.816	10.489	21.920	17	11.755	14.660	32.182	27	13.048	15.334	28.741
8	10.056	12.275	25.068	18	14.961	18.136	38.194	28	11.475	13.533	26.691
9	13.048	15.749	32.324	19	10.560	12.732	27.665	29	12.706	14.946	28.429
10	12.615	14.975	29.064	20	7.829	9.639	21.733	30	11.637	13.736	26.720
								31	10.848	13.074	26.386

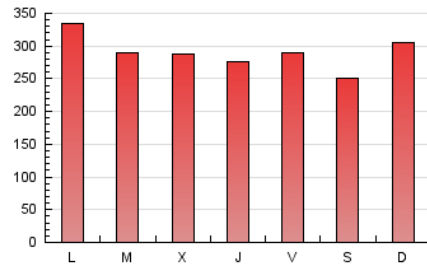
4. Gráficas (Nacional e Internacional)

4.1 Por día de la semana (promedio)

N. únicos / Visitas (x 100)

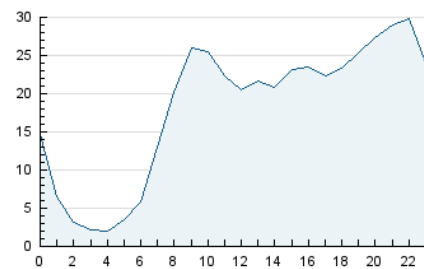


Páginas (x 100)

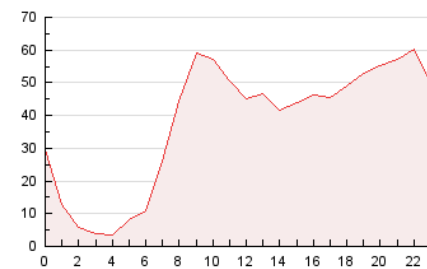


4.2 Por franja horaria (promedio)

Visitas_ (x 1000)

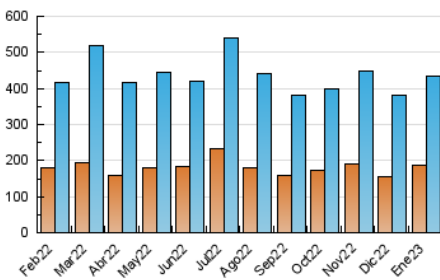


Páginas (x 1000)

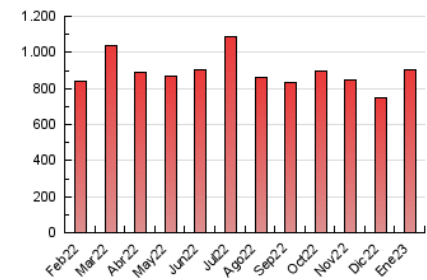


4.3 Por meses

N. únicos / Visitas (x 1000)



Páginas (x 1000)





INFORMACION Y CONTROL DE PUBLICACIONES, S.A.

Velázquez, 46, 1º Drcha - Tel. 91 435 00 32 Fax 91 435 96 05 - 28001 - MADRID
 Av. Diagonal 497, 5a planta - Tel 93 439 24 18 Fax 93 419 25 34 - 08029 - BARCELONA

Anexo - Tráfico Nacional

Título: DIARIO DE AVILA
URL Primaria: https://www.diariodeavila.es
Editor: Ceres Publicidad Digital, S.A.
Domicilio: Avda. Castilla y León, 62
Ciudad: 09006 BURGOS
Teléfono: 94 725 22 56
Fax: 94 727 72 19
E-mail: internet@promecal.es
Clasificación: Noticias e Información
Sub-Clasificación: Noticias globales y actualidad

Diario de Ávila.es

1. Cifras totales y promedios (Nacional)

MES - AÑO	NAVEGADORES UNICOS	VISITAS	PAGINAS
Enero - 2023	170.476	415.327	874.890
PROMEDIO DIARIO	11.122	13.398	28.222
PROMEDIO LUNES-VIERNES	11.365	13.673	28.621
PROMEDIO SABADO-DOMINGO	10.527	12.724	27.248
PAGINAS / VISITAS	2,11		
DURACION MEDIA VISITAS	0:01:28		
DURACION MEDIA PAGINAS	0:01:20		

2. Secciones (Nacional)

	PAGINAS	%
HOME	261.037	29.84 %
RESTO	613.853	70.16 %

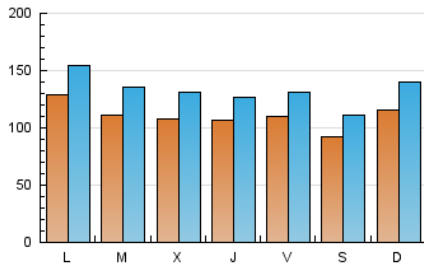
3. Por día del mes (Nacional)

Día	N. únicos	Visitas	Páginas	Día	N. únicos	Visitas	Páginas	Día	N. únicos	Visitas	Páginas
1	11.759	14.085	26.761	11	10.532	12.951	26.452	21	8.402	10.437	28.916
2	12.260	14.351	26.598	12	10.169	12.255	24.961	22	13.954	16.957	42.933
3	7.998	9.720	19.046	13	11.403	13.721	26.135	23	20.306	23.909	56.065
4	7.348	8.985	19.486	14	9.252	11.166	21.470	24	14.563	17.531	35.853
5	13.731	15.672	31.161	15	10.392	12.854	26.473	25	10.810	13.123	27.362
6	12.919	15.157	36.989	16	8.799	10.889	22.362	26	8.948	10.907	23.698
7	8.362	10.010	21.219	17	11.061	13.928	31.100	27	12.297	14.563	27.629
8	9.606	11.792	24.246	18	14.272	17.409	36.934	28	10.881	12.913	25.785
9	12.378	15.064	31.346	19	9.861	11.988	26.464	29	12.137	14.305	27.427
10	11.947	14.296	28.197	20	7.274	9.023	20.809	30	10.918	13.001	25.664
								31	10.239	12.365	25.349

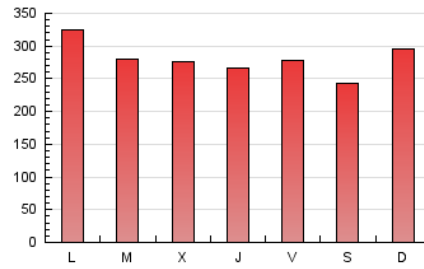
4. Gráficas (Nacional)

4.1 Por día de la semana (promedio)

N. únicos / Visitas (x 100)

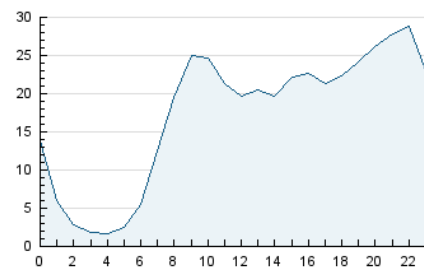


Páginas (x 100)

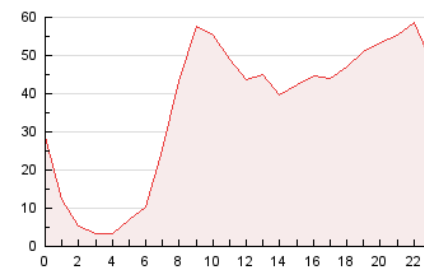


4.2 Por franja horaria (promedio)

Visitas_ (x 1000)

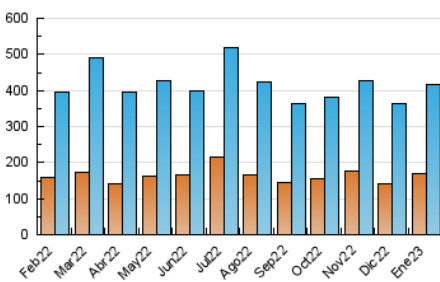


Páginas (x 1000)

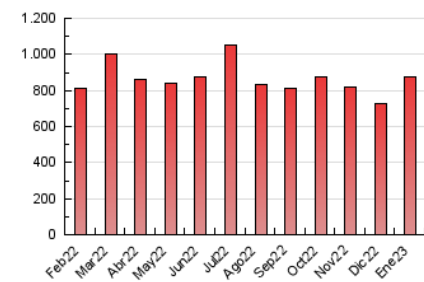


4.3 Por meses

N. únicos / Visitas (x 1000)



Páginas (x 1000)



5. Observaciones

Este Medio Electrónico de Comunicación ha sido medido por la herramienta Google Analytics de Google (Universal Analytics)

6. Definiciones básicas (Para más información ver Normas Técnicas para el Control de los Medios Electrónicos de Comunicación)

Página Vista:

Conjunto de ficheros enviado a un usuario como resultado de una petición del mismo recibida por el servidor. Cuando la página está formada por varios marcos (frames), el conjunto de los mismos tendrá, a efectos de cómputo, la consideración de una página unitaria.

Visita:

Una secuencia ininterrumpida de páginas servidas a un usuario válido. Si dicho usuario no realiza peticiones de páginas en un periodo de tiempo (30 min) la siguiente petición constituirá el inicio de una nueva visita.

Navegador Único:

Total de combinaciones únicas de una dirección IP y un identificador adicional. Los medios pueden utilizar cookies o el Identificador de Alta de registro.

Duración Página Vista:

Tiempo acumulado en segundos de todas las páginas vistas (en visitas de dos o más páginas vistas), dividido por el número total de páginas vistas.

Duración Visita:

Tiempo en segundos de todas las visitas de dos o más páginas vistas, dividido por el número total de visitas de dos o más páginas vistas.

Tráfico nacional:

Audiencia/difusión correspondiente a España medida en base a los datos de las direcciones IP registradas por el sistema de medición.

7. Opinión

De OJDinteractiva, la división de INFORMACIÓN Y CONTROL DE PUBLICACIONES S.A.:

Hemos examinado la información facilitada por el editor del medio electrónico para el periodo que comprende la presente certificación.

Nuestro examen se ha realizado de acuerdo con las normas y procedimientos establecidos en las Normas Técnicas para el Control de los Medios Electrónicos de Comunicación.

En nuestra opinión, la presente acta presenta razonablemente la difusión/audiencia registrada por este medio electrónico.

ADVERTENCIA:

El trabajo de OJDinteractiva, la división de INFORMACIÓN Y CONTROL DE PUBLICACIONES S.A (INTROL) se limita a la realización de pruebas para la revisión de los datos de recuento suministrados por el editor con la finalidad de expresar una opinión sobre la razonabilidad de dichos datos de acuerdo con las Normas Técnicas para el control de los MEC. Por tanto, INTROL no acepta responsabilidad alguna por las inexactitudes o errores que puedan existir en los datos de recuento. Tampoco acepta ninguna responsabilidad por la falsedad en los datos de recuento recibidos del editor, ni por otros datos de medición que no están incluidos en el análisis.

Febrero - 2023

OJDinteractiva