



## INFORMACION Y CONTROL DE PUBLICACIONES, S.A.

Velázquez, 46, 1º Drcha - Tel. 91 435 00 32 Fax 91 435 96 05 - 28001 - MADRID  
 Entença, 218 Entr. 7 - Tel 93 439 24 18 Fax 93 419 25 34 - 08029 - BARCELONA

**Título:** DIARIODPONTEVEDRA.ES  
**URL Primaria:** https://www.diariodepontevedra.es  
**Editor:** Sar Comunicacions XXI, S.L.  
**Domicilio:** Rúa Ribadeo, 5  
**Ciudad:** 27002 GALICIA  
**Teléfono:** 98 229 81 00  
**Fax:** 98 229 81 09  
**E-mail:**  
**Clasificación:** Noticias e Información  
**Sub-Clasificación:** Noticias globales y actualidad

DiariodePontevedra

### 1. Cifras totales y promedios (Nacional e Internacional)

MES - AÑO	NAVEGADORES UNICOS	VISITAS	PAGINAS
Septiembre - 2020	622.293	1.468.530	2.882.461
<b>PROMEDIO DIARIO</b>	<b>39.354</b>	<b>48.951</b>	<b>96.082</b>
<b>PROMEDIO LUNES-VIERNES</b>	<b>38.032</b>	<b>47.698</b>	<b>95.199</b>
<b>PROMEDIO SABADO-DOMINGO</b>	<b>42.991</b>	<b>52.397</b>	<b>98.510</b>
<b>PAGINAS / VISITAS</b>	<b>1,96</b>		
<b>DURACION MEDIA VISITAS</b>	<b>0:02:24</b>		
<b>DURACION MEDIA PAGINAS</b>	<b>0:02:29</b>		

### 2. Secciones (Nacional e Internacional)

	PAGINAS	%
<b>HOME</b>	614.491	21.32 %
<b>RESTO</b>	2.267.970	78.68 %

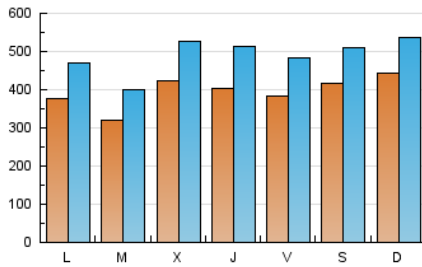
### 3. Por día del mes (Nacional e Internacional)

Día	N. únicos	Visitas	Páginas	Día	N. únicos	Visitas	Páginas	Día	N. únicos	Visitas	Páginas
1	29.523	34.560	64.206	11	38.241	49.657	101.365	21	38.038	48.033	96.575
2	30.952	37.265	73.212	12	35.130	43.046	85.674	22	41.274	51.907	108.573
3	34.459	42.962	85.643	13	48.227	58.226	116.740	23	42.311	53.512	111.537
4	39.182	47.796	96.842	14	44.044	53.804	101.896	24	43.429	53.859	110.944
5	42.199	48.476	87.395	15	39.359	49.090	96.970	25	33.075	41.663	76.584
6	52.301	63.976	126.330	16	40.676	51.159	101.432	26	41.786	51.559	81.296
7	39.428	49.810	107.813	17	45.902	59.278	123.504	27	28.797	35.570	62.221
8	23.549	30.443	69.045	18	42.627	54.490	113.312	28	29.016	36.761	65.834
9	46.096	62.026	133.152	19	47.298	60.827	124.811	29	26.505	33.229	58.795
10	38.038	49.200	107.084	20	48.187	57.496	103.609	30	50.973	58.850	90.067

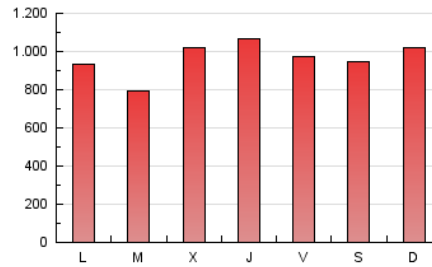
4. Gráficas (Nacional e Internacional)

4.1 Por día de la semana (promedio)

N. únicos / Visitas (x 100)



Páginas (x 100)

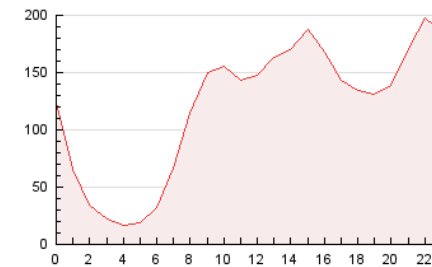


4.2 Por franja horaria (promedio)

Visitas (x 1000)

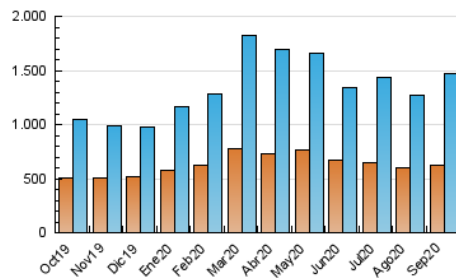


Páginas (x 1000)

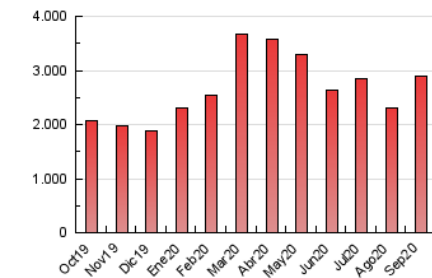


4.3 Por meses

N. únicos / Visitas (x 1000)



Páginas (x 1000)





## INFORMACION Y CONTROL DE PUBLICACIONES, S.A.

Velázquez, 46, 1º Drcha - Tel. 91 435 00 32 Fax 91 435 96 05 - 28001 - MADRID  
 Entença, 218 Entr. 7 - Tel 93 439 24 18 Fax 93 419 25 34 - 08029 - BARCELONA

### Anexo - Tráfico Nacional

**Título:** DIARIODEPONTEVEDRA.ES  
**URL Primaria:** https://www.diariodepontevedra.es  
**Editor:** Sar Comunicacions XXI, S.L.  
**Domicilio:** Rúa Ribadeo, 5  
**Ciudad:** 27002 GALICIA  
**Teléfono:** 98 229 81 00  
**Fax:** 98 229 81 09  
**E-mail:**  
**Clasificación:** Noticias e Información  
**Sub-Clasificación:** Noticias globales y actualidad

DiariodePontevedra

#### 1. Cifras totales y promedios (Nacional)

MES - AÑO	NAVEGADORES UNICOS	VISITAS	PAGINAS
Septiembre - 2020	567.273	1.397.681	2.770.341
<b>PROMEDIO DIARIO</b>	<b>37.147</b>	<b>46.589</b>	<b>92.345</b>
<b>PROMEDIO LUNES-VIERNES</b>	<b>35.858</b>	<b>45.355</b>	<b>91.491</b>
<b>PROMEDIO SABADO-DOMINGO</b>	<b>40.693</b>	<b>49.984</b>	<b>94.692</b>
<b>PAGINAS / VISITAS</b>	<b>1,98</b>		
<b>DURACION MEDIA VISITAS</b>	<b>0:02:20</b>		
<b>DURACION MEDIA PAGINAS</b>	<b>0:02:22</b>		

#### 2. Secciones (Nacional)

	PAGINAS	%
<b>HOME</b>	597.795	21.58 %
<b>RESTO</b>	2.172.546	78.42 %

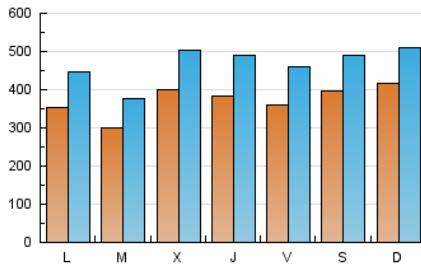
#### 3. Por día del mes (Nacional)

Día	N. únicos	Visitas	Páginas	Día	N. únicos	Visitas	Páginas	Día	N. únicos	Visitas	Páginas
1	27.331	32.367	60.936	11	36.363	47.507	98.083	21	35.676	45.687	92.749
2	28.770	34.988	69.790	12	33.280	41.047	82.527	22	39.131	49.570	104.848
3	32.211	40.553	81.965	13	45.810	55.663	112.632	23	40.235	51.275	107.777
4	36.823	45.388	93.128	14	41.960	51.383	98.132	24	41.303	51.425	107.072
5	39.997	46.299	84.020	15	36.900	46.580	93.181	25	31.101	39.432	73.177
6	48.501	59.984	120.483	16	38.402	48.587	97.367	26	39.804	49.492	78.192
7	36.790	46.923	103.171	17	43.772	56.873	119.593	27	27.007	33.621	59.124
8	21.747	28.476	65.553	18	40.231	51.819	109.107	28	26.835	34.473	62.239
9	44.184	59.919	129.437	19	45.218	58.519	120.913	29	24.455	31.108	55.511
10	36.068	47.081	103.663	20	45.927	55.247	99.647	30	48.589	56.395	86.324

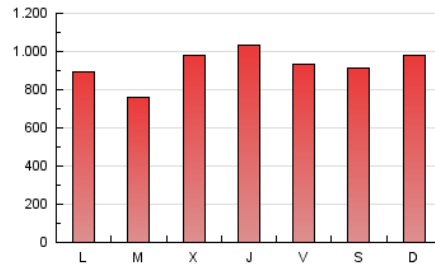
#### 4. Gráficas (Nacional)

##### 4.1 Por día de la semana (promedio)

N. únicos / Visitas (x 100)

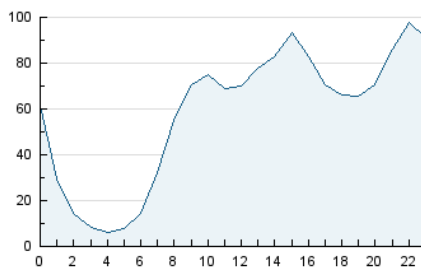


Páginas (x 100)

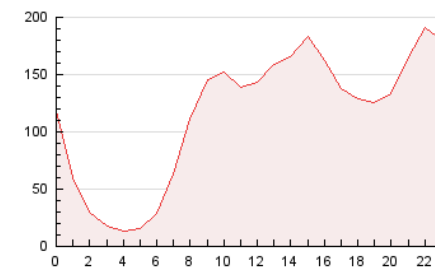


##### 4.2 Por franja horaria (promedio)

Visitas (x 1000)

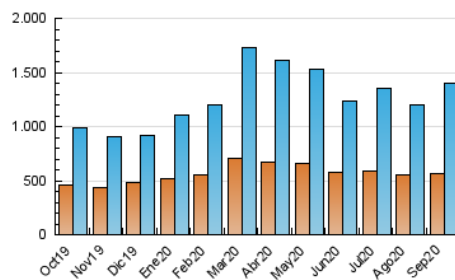


Páginas (x 1000)

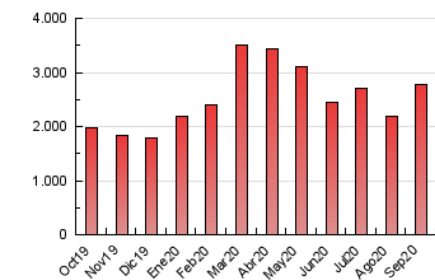


##### 4.3 Por meses

N. únicos / Visitas (x 1000)



Páginas (x 1000)



## 5. Observaciones

Este Medio Electrónico de Comunicación ha sido medido por la herramienta Google Analytics de Google

## 6. Definiciones básicas (Para más información ver Normas Técnicas para el Control de los Medios Electrónicos de Comunicación)

### Página Vista:

Conjunto de ficheros enviado a un usuario como resultado de una petición del mismo recibida por el servidor. Cuando la página está formada por varios marcos (frames), el conjunto de los mismos tendrá, a efectos de cómputo, la consideración de una página unitaria.

### Visita:

Una secuencia ininterrumpida de páginas servidas a un usuario válido. Si dicho usuario no realiza peticiones de páginas en un periodo de tiempo (30 min) la siguiente petición constituirá el inicio de una nueva visita.

### Navegador Único:

Total de combinaciones únicas de una dirección IP y un identificador adicional. Los medios pueden utilizar cookies o el Identificador de Alta de registro.

### Duración Página Vista:

Tiempo acumulado en segundos de todas las páginas vistas (en visitas de dos o más páginas vistas), dividido por el número total de páginas vistas.

### Duración Visita:

Tiempo en segundos de todas las visitas de dos o más páginas vistas, dividido por el número total de visitas de dos o más páginas vistas.

### Tráfico nacional:

Audiencia/difusión correspondiente a España medida en base a los datos de las direcciones IP registradas por el sistema de medición.

## 7. Opinión

De OJDinteractiva, la división de INFORMACIÓN Y CONTROL DE PUBLICACIONES S.A.:

Hemos examinado la información facilitada por el editor del medio electrónico para el periodo que comprende la presente certificación.

Nuestro examen se ha realizado de acuerdo con las normas y procedimientos establecidos en las Normas Técnicas para el Control de los Medios Electrónicos de Comunicación.

En nuestra opinión, la presente acta presenta razonablemente la difusión/audiencia registrada por este medio electrónico.

### ADVERTENCIA:

El trabajo de OJDinteractiva, la división de INFORMACIÓN Y CONTROL DE PUBLICACIONES S.A (INTROL) se limita a la realización de pruebas para la revisión de los datos de recuento suministrados por el editor con la finalidad de expresar una opinión sobre la razonabilidad de dichos datos de acuerdo con las Normas Técnicas para el control de los MEC.

Por tanto, INTROL no acepta responsabilidad alguna por las inexactitudes o errores que puedan existir en los datos de recuento. Tampoco acepta ninguna responsabilidad por la falsedad en los datos de recuento recibidos del editor, ni por otros datos de medición que no están incluidos en el análisis.

Octubre - 2020

OJDinteractiva