



## INFORMACION Y CONTROL DE PUBLICACIONES, S.A.

Velázquez, 46, 1º Drcha - Tel. 91 435 00 32 Fax 91 435 96 05 - 28001 - MADRID  
 Entença, 218 Entr. 7 - Tel 93 439 24 18 Fax 93 419 25 34 - 08029 - BARCELONA

**Título:** DIARIODEPONTEVEDRA.ES  
**URL Primaria:** https://www.diariodepontevedra.es  
**Editor:** Sar Comunicacions XXI, S.L.  
**Domicilio:** Rúa Ribadeo, 5  
**Ciudad:** 27002 GALICIA  
**Teléfono:** 98 229 81 00  
**Fax:** 98 229 81 09  
**E-mail:**  
**Clasificación:** Noticias e Información  
**Sub-Clasificación:** Noticias globales y actualidad

DiariodePontevedra

### 1. Cifras totales y promedios (Nacional e Internacional)

MES - AÑO	NAVEGADORES UNICOS	VISITAS	PAGINAS
Febrero - 2020	627.640	1.284.436	2.540.556
<b>PROMEDIO DIARIO</b>	<b>37.881</b>	<b>44.291</b>	<b>87.605</b>
<b>PROMEDIO LUNES-VIERNES</b>	<b>37.341</b>	<b>43.973</b>	<b>87.242</b>
<b>PROMEDIO SABADO-DOMINGO</b>	<b>39.083</b>	<b>44.996</b>	<b>88.413</b>
<b>PAGINAS / VISITAS</b>	<b>1,98</b>		
<b>DURACION MEDIA VISITAS</b>	<b>0:01:57</b>		
<b>DURACION MEDIA PAGINAS</b>	<b>0:02:00</b>		

### 2. Secciones (Nacional e Internacional)

	PAGINAS	%
<b>HOME</b>	332.627	13.09 %
<b>RESTO</b>	2.207.929	86.91 %

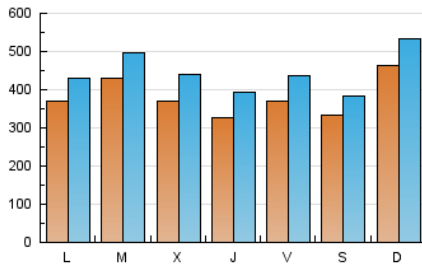
### 3. Por día del mes (Nacional e Internacional)

Día	N. únicos	Visitas	Páginas	Día	N. únicos	Visitas	Páginas	Día	N. únicos	Visitas	Páginas
1	34.084	39.380	75.732	11	40.614	46.700	93.323	21	36.308	42.033	81.346
2	32.428	39.365	81.337	12	43.119	50.086	101.170	22	26.766	31.321	61.757
3	30.868	36.266	70.820	13	37.247	45.431	94.454	23	28.244	32.426	61.087
4	66.577	73.751	114.909	14	33.104	38.606	78.745	24	32.349	38.135	72.945
5	42.710	51.153	105.050	15	26.491	30.881	63.017	25	25.691	30.770	61.168
6	38.107	44.942	94.325	16	32.826	38.887	78.116	26	23.326	28.133	57.827
7	37.715	45.653	92.738	17	31.549	37.470	75.741	27	21.782	26.329	54.373
8	53.557	60.985	120.763	18	39.285	47.205	102.213	28	40.306	48.372	93.308
9	92.026	102.058	198.058	19	38.363	46.956	102.179	29	25.322	29.665	55.846
10	53.827	60.786	114.243	20	33.963	40.691	83.966				

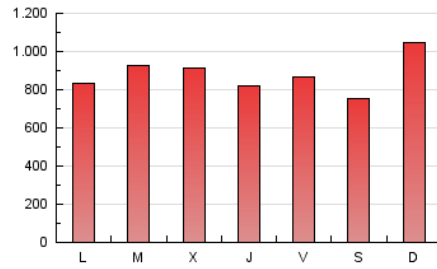
4. Gráficas (Nacional e Internacional)

4.1 Por día de la semana (promedio)

N. únicos / Visitas (x 100)



Páginas (x 100)

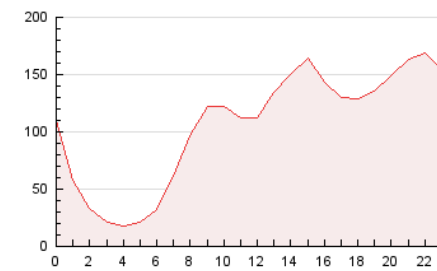


4.2 Por franja horaria (promedio)

Visitas (x 1000)

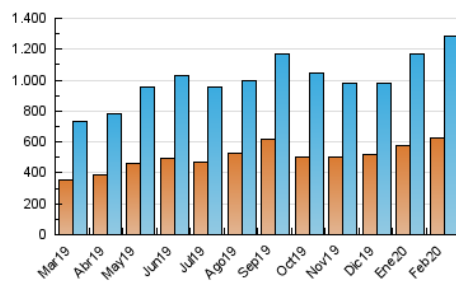


Páginas (x 1000)

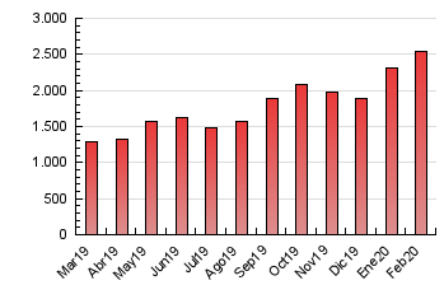


4.3 Por meses

N. únicos / Visitas (x 1000)



Páginas (x 1000)





## INFORMACION Y CONTROL DE PUBLICACIONES, S.A.

Velázquez, 46, 1º Drcha - Tel. 91 435 00 32 Fax 91 435 96 05 - 28001 - MADRID  
 Entença, 218 Entr. 7 - Tel 93 439 24 18 Fax 93 419 25 34 - 08029 - BARCELONA

### Anexo - Tráfico Nacional

**Título:** DIARIODEPONTEVEDRA.ES  
**URL Primaria:** https://www.diariodepontevedra.es  
**Editor:** Sar Comunicacions XXI, S.L.  
**Domicilio:** Rúa Ribadeo, 5  
**Ciudad:** 27002 GALICIA  
**Teléfono:** 98 229 81 00  
**Fax:** 98 229 81 09  
**E-mail:**  
**Clasificación:** Noticias e Información  
**Sub-Clasificación:** Noticias globales y actualidad

DiariodePontevedra

#### 1. Cifras totales y promedios (Nacional)

MES - AÑO	NAVEGADORES UNICOS	VISITAS	PAGINAS
Febrero - 2020	555.004	1.197.767	2.391.391
<b>PROMEDIO DIARIO</b>	<b>35.036</b>	<b>41.302</b>	<b>82.462</b>
<b>PROMEDIO LUNES-VIERNES</b>	<b>34.630</b>	<b>41.093</b>	<b>82.269</b>
<b>PROMEDIO SABADO-DOMINGO</b>	<b>35.937</b>	<b>41.768</b>	<b>82.890</b>
<b>PAGINAS / VISITAS</b>	<b>2,00</b>		
<b>DURACION MEDIA VISITAS</b>	<b>0:01:56</b>		
<b>DURACION MEDIA PAGINAS</b>	<b>0:01:56</b>		

#### 2. Secciones (Nacional)

	PAGINAS	%
<b>HOME</b>	318.791	13.33 %
<b>RESTO</b>	2.072.600	86.67 %

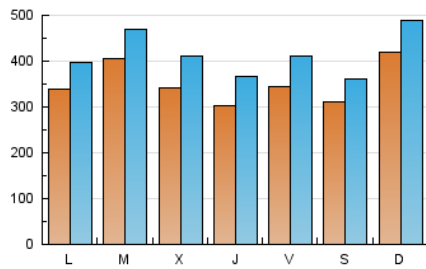
#### 3. Por día del mes (Nacional)

Día	N. únicos	Visitas	Páginas	Día	N. únicos	Visitas	Páginas	Día	N. únicos	Visitas	Páginas
1	32.283	37.516	72.532	11	36.846	42.749	86.004	21	33.852	39.270	76.722
2	30.458	37.265	77.798	12	38.666	45.481	92.999	22	24.474	28.831	57.805
3	29.005	34.168	67.208	13	33.396	41.496	87.350	23	26.230	30.196	57.069
4	64.600	71.525	111.362	14	30.314	35.731	73.736	24	30.327	35.974	69.403
5	40.659	48.868	101.011	15	23.484	27.903	57.808	25	23.390	28.356	57.408
6	36.100	42.758	90.289	16	29.756	35.496	72.507	26	21.316	26.010	54.539
7	35.758	43.562	89.095	17	28.965	34.687	71.010	27	20.027	24.440	51.255
8	51.373	58.688	116.651	18	37.157	44.750	97.678	28	38.090	45.907	89.368
9	81.881	92.328	181.235	19	35.832	44.167	97.173	29	23.492	27.690	52.605
10	46.705	53.842	102.103	20	31.600	38.113	79.668				

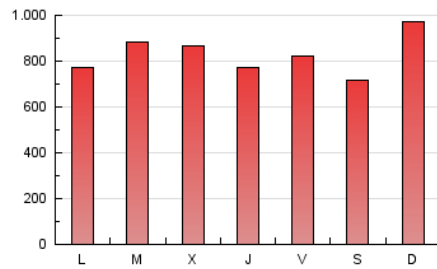
4. Gráficas (Nacional)

4.1 Por día de la semana (promedio)

N. únicos / Visitas (x 100)

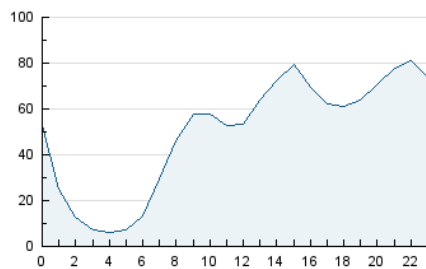


Páginas (x 100)

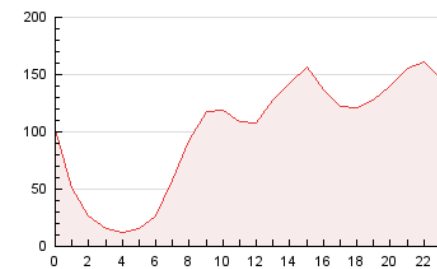


4.2 Por franja horaria (promedio)

Visitas (x 1000)

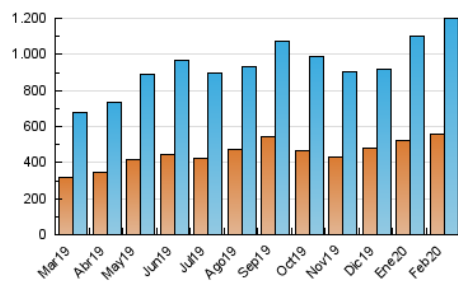


Páginas (x 1000)

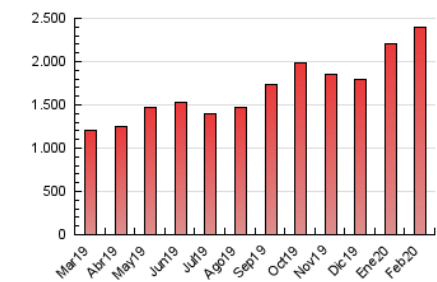


4.3 Por meses

N. únicos / Visitas (x 1000)



Páginas (x 1000)



## 5. Observaciones

Este Medio Electrónico de Comunicación ha sido medido por la herramienta Google Analytics de Google

## 6. Definiciones básicas (Para más información ver Normas Técnicas para el Control de los Medios Electrónicos de Comunicación)

### Página Vista:

Conjunto de ficheros enviado a un usuario como resultado de una petición del mismo recibida por el servidor. Cuando la página está formada por varios marcos (frames), el conjunto de los mismos tendrá, a efectos de cómputo, la consideración de una página unitaria.

### Visita:

Una secuencia ininterrumpida de páginas servidas a un usuario válido. Si dicho usuario no realiza peticiones de páginas en un periodo de tiempo (30 min) la siguiente petición constituirá el inicio de una nueva visita.

### Navegador Único:

Total de combinaciones únicas de una dirección IP y un identificador adicional. Los medios pueden utilizar cookies o el Identificador de Alta de registro.

### Duración Página Vista:

Tiempo acumulado en segundos de todas las páginas vistas (en visitas de dos o más páginas vistas), dividido por el número total de páginas vistas.

### Duración Visita:

Tiempo en segundos de todas las visitas de dos o más páginas vistas, dividido por el número total de visitas de dos o más páginas vistas.

### Tráfico nacional:

Audiencia/difusión correspondiente a España medida en base a los datos de las direcciones IP registradas por el sistema de medición.

## 7. Opinión

De OJDinteractiva, la división de INFORMACIÓN Y CONTROL DE PUBLICACIONES S.A.:

Hemos examinado la información facilitada por el editor del medio electrónico para el periodo que comprende la presente certificación.

Nuestro examen se ha realizado de acuerdo con las normas y procedimientos establecidos en las Normas Técnicas para el Control de los Medios Electrónicos de Comunicación.

En nuestra opinión, la presente acta presenta razonablemente la difusión/audiencia registrada por este medio electrónico.

### ADVERTENCIA:

El trabajo de OJDinteractiva, la división de INFORMACIÓN Y CONTROL DE PUBLICACIONES S.A (INTROL) se limita a la realización de pruebas para la revisión de los datos de recuento suministrados por el editor con la finalidad de expresar una opinión sobre la razonabilidad de dichos datos de acuerdo con las Normas Técnicas para el control de los MEC.

Por tanto, INTROL no acepta responsabilidad alguna por las inexactitudes o errores que puedan existir en los datos de recuento. Tampoco acepta ninguna responsabilidad por la falsedad en los datos de recuento recibidos del editor, ni por otros datos de medición que no están incluidos en el análisis.

Marzo - 2020

OJDinteractiva