



## INFORMACION Y CONTROL DE PUBLICACIONES, S.A.

Velázquez, 46, 1º Drcha - Tel. 91 435 00 32 Fax 91 435 96 05 - 28001 - MADRID  
Av. Diagonal 497, 5a planta - Tel 93 439 24 18 Fax 93 419 25 34 - 08029 - BARCELONA

**Título:** DIARIO DE SEVILLA  
**URL Primaria:** http://www.diariodesevilla.es  
**Editor:** Editorial Andaluza de Periódicos Independientes, S.A.  
**Domicilio:** Rioja, 13, 1º  
**Ciudad:** 41001 SEVILLA  
**Teléfono:** 954 50 62 00  
**Fax:** 954 50 62 22  
**E-mail:** Diariodesevilla@diariodesevilla.es  
**Clasificación:** Noticias e Información  
**Sub-Clasificación:** Noticias globales y actualidad

# Diario de Sevilla

### 1. Cifras totales y promedios (Nacional e Internacional)

MES - AÑO	NAVEGADORES UNICOS	VISITAS	PAGINAS
Enero - 2026	3.987.906	9.613.727	28.035.205
<b>PROMEDIO DIARIO</b>	<b>230.091</b>	<b>306.874</b>	<b>904.361</b>
<b>PROMEDIO LUNES-VIERNES</b>	243.005	324.239	911.909
<b>PROMEDIO SABADO-DOMINGO</b>	198.522	264.426	885.911
<b>PAGINAS / VISITAS</b>	2,95		
<b>DURACION MEDIA VISITAS</b>	0:03:35		
<b>TIEMPO INTERACCIÓN MEDIO</b>	0:01:59		

### 2. Secciones (Nacional e Internacional)

	PAGINAS	%
<b>HOME</b>	3.733.173	13.32 %
<b>RESTO</b>	24.302.032	86.68 %

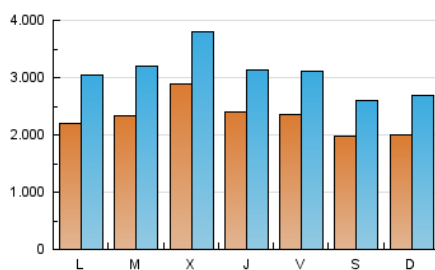
### 3. Por día del mes (Nacional e Internacional)

Día	N. únicos	Visitas	Páginas	Día	N. únicos	Visitas	Páginas	Día	N. únicos	Visitas	Páginas
1	216.526	279.581	697.735	11	206.144	270.641	652.627	21	226.136	304.365	1.214.060
2	226.578	301.915	609.277	12	210.216	277.539	672.187	22	177.841	245.462	887.843
3	235.937	314.736	600.993	13	218.096	291.539	598.201	23	188.667	264.398	662.906
4	179.883	253.224	559.860	14	206.635	274.073	617.098	24	201.161	269.953	644.047
5	202.167	286.642	637.808	15	224.211	301.735	1.098.943	25	225.036	297.422	1.078.796
6	231.396	315.664	738.118	16	208.999	283.827	1.273.247	26	249.619	332.920	1.140.826
7	319.213	408.681	744.895	17	179.531	234.107	1.406.645	27	286.900	395.686	913.809
8	203.847	270.408	657.115	18	187.947	256.339	1.722.698	28	406.195	529.056	1.039.434
9	212.944	277.645	574.354	19	218.711	320.657	1.632.326	29	374.550	467.462	1.002.199
10	176.440	222.344	493.605	20	198.500	280.708	1.451.237	30	338.172	423.297	1.198.389
								31	194.616	261.065	813.927

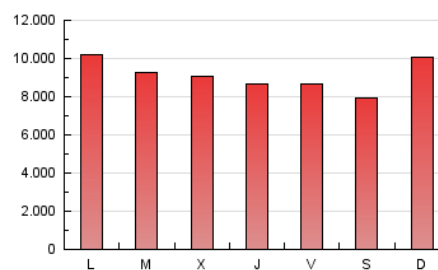
#### 4. Gráficas (Nacional e Internacional)

##### 4.1 Por día de la semana (promedio)

N. únicos / Visitas (x 100)

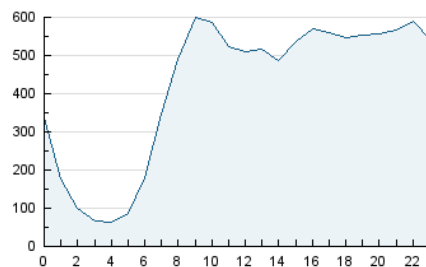


Páginas (x 100)

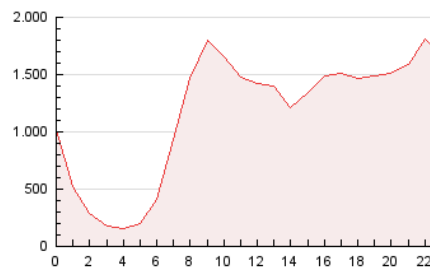


##### 4.2 Por franja horaria (promedio)

Visitas\_ (x 1000)

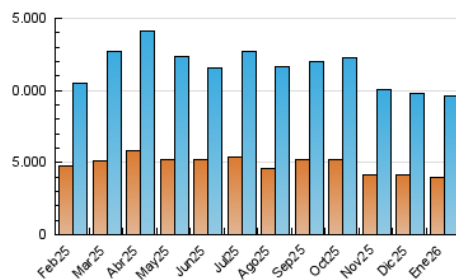


Páginas (x 1000)

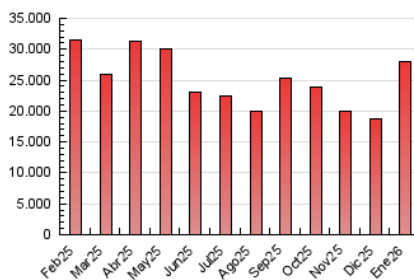


##### 4.3 Por meses

N. únicos / Visitas (x 1000)



Páginas (x 1000)





## INFORMACION Y CONTROL DE PUBLICACIONES, S.A.

Velázquez, 46, 1ª Drcha - Tel. 91 435 00 32 Fax 91 435 96 05 - 28001 - MADRID  
Av. Diagonal 497, 5a planta - Tel 93 439 24 18 Fax 93 419 25 34 - 08029 - BARCELONA

### Anexo - Tráfico Nacional

**Título:** DIARIO DE SEVILLA  
**URL Primaria:** http://www.diariodesevilla.es  
**Editor:** Editorial Andaluza de Periódicos Independientes, S.A.  
**Domicilio:** Rioja, 13, 1º  
**Ciudad:** 41001 SEVILLA  
**Teléfono:** 954 50 62 00  
**Fax:** 954 50 62 22  
**E-mail:** Diariodesevilla@diariodesevilla.es  
**Clasificación:** Noticias e Información  
**Sub-Clasificación:** Noticias globales y actualidad

# Diario de Sevilla

#### 1. Cifras totales y promedios (Nacional)

MES - AÑO	NAVEGADORES UNICOS	VISITAS	PAGINAS
Enero - 2026	3.641.324	9.139.533	27.089.833
<b>PROMEDIO DIARIO</b>	<b>216.711</b>	<b>291.561</b>	<b>873.866</b>
<b>PROMEDIO LUNES-VIERNES</b>	229.524	308.790	880.460
<b>PROMEDIO SABADO-DOMINGO</b>	185.391	249.445	857.746
<b>PAGINAS / VISITAS</b>	3,00		
<b>DURACION MEDIA VISITAS</b>	0:03:38		
<b>TIEMPO INTERACCIÓN MEDIO</b>	0:02:07		

#### 2. Secciones (Nacional)

	PAGINAS	%
<b>HOME</b>	3.636.865	13.43 %
<b>RESTO</b>	23.452.968	86.57 %

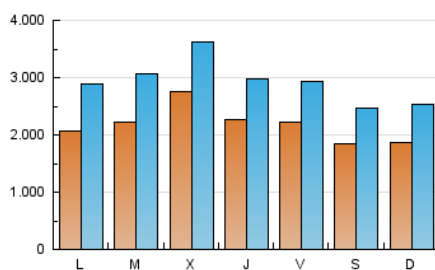
#### 3. Por día del mes (Nacional)

Día	N. únicos	Visitas	Páginas	Día	N. únicos	Visitas	Páginas	Día	N. únicos	Visitas	Páginas
<b>1</b>	205.101	267.590	672.320	<b>11</b>	188.678	250.506	624.594	<b>21</b>	211.672	289.726	1.176.732
<b>2</b>	210.110	283.659	581.642	<b>12</b>	197.512	261.061	644.939	<b>22</b>	165.054	231.255	855.910
<b>3</b>	222.547	297.235	576.337	<b>13</b>	205.225	280.043	573.833	<b>23</b>	175.274	248.205	633.210
<b>4</b>	165.980	238.670	534.972	<b>14</b>	192.754	255.970	590.697	<b>24</b>	189.004	256.525	619.554
<b>5</b>	189.939	271.114	610.239	<b>15</b>	211.048	284.600	1.067.085	<b>25</b>	211.889	282.941	1.049.344
<b>6</b>	221.182	306.070	711.836	<b>16</b>	198.502	270.795	1.243.664	<b>26</b>	236.902	315.248	1.102.604
<b>7</b>	304.868	391.518	719.611	<b>17</b>	167.832	223.343	1.376.318	<b>27</b>	273.300	379.905	883.515
<b>8</b>	189.111	254.969	630.720	<b>18</b>	176.155	240.596	1.685.531	<b>28</b>	390.280	511.653	1.007.203
<b>9</b>	199.716	261.874	548.351	<b>19</b>	202.711	304.849	1.577.736	<b>29</b>	360.297	454.490	971.576
<b>10</b>	162.762	209.469	469.366	<b>20</b>	185.146	263.594	1.403.110	<b>30</b>	323.815	405.201	1.163.586
								<b>31</b>	183.672	245.716	783.698

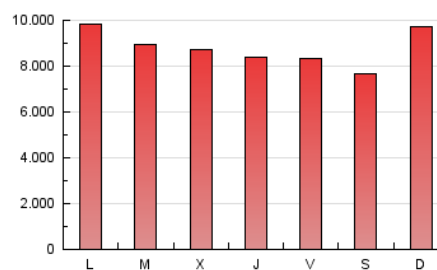
#### 4. Gráficas (Nacional)

##### 4.1 Por día de la semana (promedio)

N. únicos / Visitas (x 100)

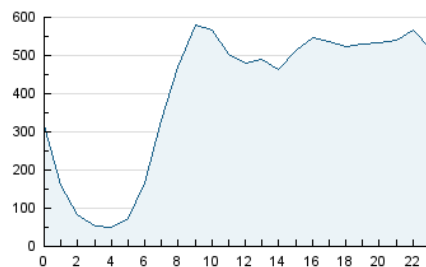


Páginas (x 100)

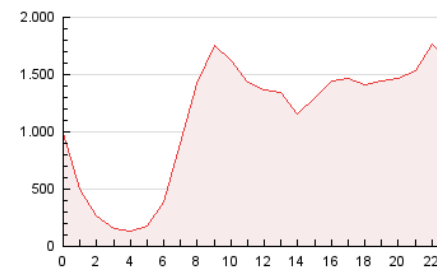


##### 4.2 Por franja horaria (promedio)

Visitas\_ (x 1000)

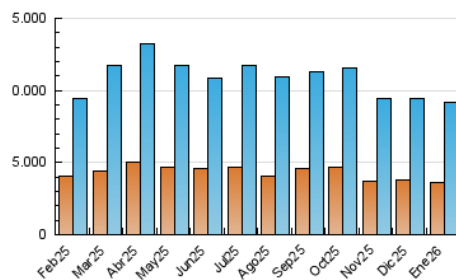


Páginas (x 1000)

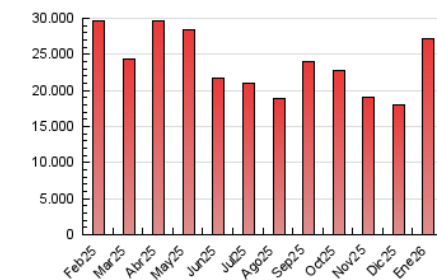


##### 4.3 Por meses

N. únicos / Visitas (x 1000)



Páginas (x 1000)



## 5. Observaciones

Este Medio Electrónico de Comunicación ha sido medido por la herramienta Google Analytics de Google (GA4).

## 6. Definiciones básicas (Para más información ver Normas Técnicas para el Control de los Medios Electrónicos de Comunicación)

### Página Vista:

Conjunto de ficheros enviado a un usuario como resultado de una petición del mismo recibida por el servidor. Cuando la página está formada por varios marcos (frames), el conjunto de los mismos tendrá, a efectos de cómputo, la consideración de una página unitaria.

### Visita:

Una secuencia ininterrumpida de páginas servidas a un usuario válido. Si dicho usuario no realiza peticiones de páginas en un periodo de tiempo (30 min) la siguiente petición constituirá el inicio de una nueva visita.

### Navegador Único:

Total de combinaciones únicas de una dirección IP y un identificador adicional. Los medios pueden utilizar cookies o el Identificador de Alta de registro.

### Duración Página Vista:

Tiempo acumulado en segundos de todas las páginas vistas (en visitas de dos o más páginas vistas), dividido por el número total de páginas vistas.

### Duración Visita:

Tiempo en segundos de todas las visitas de dos o más páginas vistas, dividido por el número total de visitas de dos o más páginas vistas.

### Tráfico nacional:

Audiencia/difusión correspondiente a España medida en base a los datos de las direcciones IP registradas por el sistema de medición.

## 7. Opinión

De OJDinteractiva, la división de INFORMACIÓN Y CONTROL DE PUBLICACIONES S.A.:

Hemos examinado la información facilitada por el editor del medio electrónico para el periodo que comprende la presente certificación.

Nuestro examen se ha realizado de acuerdo con las normas y procedimientos establecidos en las Normas Técnicas para el Control de los Medios Electrónicos de Comunicación.

En nuestra opinión, la presente acta presenta razonablemente la difusión/audiencia registrada por este medio electrónico.

### ADVERTENCIA:

El trabajo de OJDinteractiva, la división de INFORMACIÓN Y CONTROL DE PUBLICACIONES S.A (INTROL) se limita a la realización de pruebas para la revisión de los datos de recuento suministrados por el editor con la finalidad de expresar una opinión sobre la razonabilidad de dichos datos de acuerdo con las Normas Técnicas para el control de los MEC.

Por tanto, INTROL no acepta responsabilidad alguna por las inexactitudes o errores que puedan existir en los datos de recuento. Tampoco acepta ninguna responsabilidad por la falsedad en los datos de recuento recibidos del editor, ni por otros datos de medición que no están incluidos en el análisis.

Febrero - 2026

OJDinteractiva